

令和元年度

業 務 概 況



(砂川オアシスパーク)

(はじめに)

この概況は当所の、沿革、機構、管内労働市場の概況及び令和元年度における取扱業務の主要項目を収録したものです。

日頃、当所をご利用くださる関係各位の雇用対策のための資料としてご活用いただき、職業安定行政に対する一層のご理解とご協力をお願い申し上げます。

令和2年8月

滝川公共職業安定所長

山田 弘之

もくじ

1	沿革	P 1
2	管内概要	P 1
3	一般職業紹介状況	P 3
4	産業別・規模別新規求人状況	P 4
5	高年齢者・障害者の雇用状況	P 5
6	障害者の職業紹介状況	P 5
7	新規学卒者の職業紹介状況	P 6
8	季節労働者市町村別求職状況	P 6
9	雇用保険適用状況	P 7
10	雇用保険給付状況	P 8
11	雇用継続給付状況	P 8
12	教育訓練給付状況	P 9
13	雇用保険不正受給取扱状況	P 9
14	雇用安定事業関係給付金支給状況	P 9
15	砂川出張所の業務取扱状況	P 10
16	深川分室の業務取扱状況	P 11

沿革

- 昭和13年 岩見沢職業紹介所滝川出張所として開設。
- 昭和16年 滝川国民職業指導所に昇格独立。
- 昭和17年 深川国民職業指導所が開設。
- 昭和22年 滝川公共職業安定所と改称。深川分署は出張所と改称。
- 昭和26年 滝川公共職業安定所赤平分室が開設。
- 昭和29年 滝川公共職業安定所芦別出張所を開設、深川出張所を分室に変更。
- 昭和32年 滝川公共職業安定所砂川分庁舎開設。
- 昭和38年 砂川分庁舎が砂川出張所に昇格。
- 昭和42年 砂川出張所が砂川市西6条北5丁目に新築移転。
- 昭和56年 滝川公共職業安定所が滝川市緑町2丁目に新築移転。
- 昭和60年 赤平分室廃止。
- 平成9年 芦別出張所廃止。
- 平成16年 深川分室が深川市1条18番に移転。
- 平成30年 4月、幌加内町が旭川公共職業安定所へ管轄変更。

管内概要

地勢・気候

当所管内は、北海道の中央部よりやや西に位置し、空知総合振興局管内のうち中空知（浦臼町を除く）・北空知全域（幌加内町を除く）のほか石狩振興局管内の石狩市浜益区を含めた6市8町1区で形成され、北は旭川、留萌、南は岩見沢、千歳、札幌北の各安定所管轄に隣接している。また、管内面積は3,438平方キロメートルで全道面積の4.12%を占めている。

管内の気候は、いわゆる内陸性気候で寒暖の差が激しく、夏の最高気温は30度を超え、冬の最低気温は-20度を下回る。道内でも冬の積雪量が多い地域で、近年では、平成29年度に滝川市をはじめ、周辺市町で記録的な大雪に見舞われた。

産業構造

石狩川と空知川の豊富な水量に恵まれた石狩平野の中心部に位置するため、稲作をはじめとする農業に適しており、「滝玉」と呼ばれる玉葱は需要が多く、道内・外へ広く出荷されている。また、リンゴも道内有数の生産地で、レッドゴールド、富士などは味の良さで知られている。さらに、健康食品として近年注目されている「ひまわり」栽培も盛んになっている。

管内の従業者数（49,055人）を産業別でみると、卸売・小売業が20.8%（10,187人）と最も多く、次いで医療・福祉が15.9%（7,821人）、製造業12.3%（6,023人）、建設業11.8%（5,769人）の順となっている。

管内面積・人口等

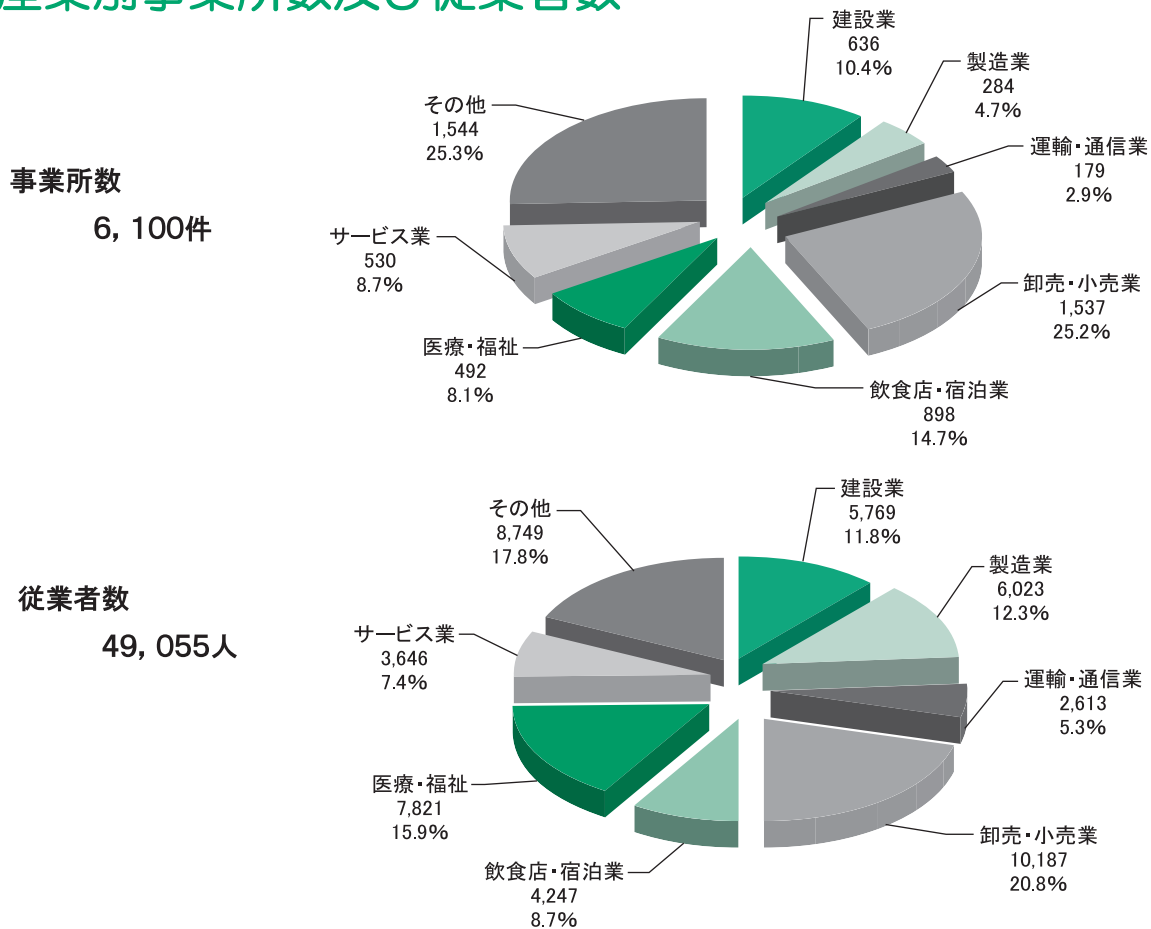
項目	面積 (Km ²)	人口 (人)	世帯数	事業所数	従業者数	
管内計	3,438.69	131,806	70,321	6,100	49,055	
本所	滝川市	115.90	39,861	21,422	1,882	14,647
	芦別市	865.04	13,204	7,408	639	4,891
	赤平市	129.88	9,906	5,804	431	4,069
	新十津川町	495.47	6,532	2,952	198	1,840
	石狩市浜益区	311.16	1,268	769	—	—
	小計	1,917.45	70,771	38,355	3,150	25,447
砂川出張所	砂川市	78.68	16,848	8,843	825	7,236
	歌志内市	55.95	3,130	1,834	129	801
	上砂川町	39.98	2,874	1,735	110	799
	奈井江町	88.19	5,335	2,794	243	2,544
	小計	262.80	28,187	15,206	1,307	11,380
深川分室	深川市	529.42	20,418	10,825	1,030	7,890
	沼田町	283.35	3,009	1,481	146	895
	妹背牛町	48.64	2,902	1,412	140	985
	秩父別町	47.18	2,395	1,120	123	882
	北竜町	158.70	1,798	820	89	668
	雨竜町	191.15	2,326	1,102	115	908
	小計	1,258.44	32,848	16,760	1,643	12,228

資料 面積：全国都道府市区町村別面積調（令和2年1月1日現在、国土交通省国土地理院）

人口・世帯数：住民基本台帳（令和2年1月1日現在、北海道総合政策部地域行政局市町村課）

事業所数・従業者数：平成26年経済センサス基礎調査（平成28年6月1日現在、総務省統計局（石狩市浜益区のみ抽出不可））

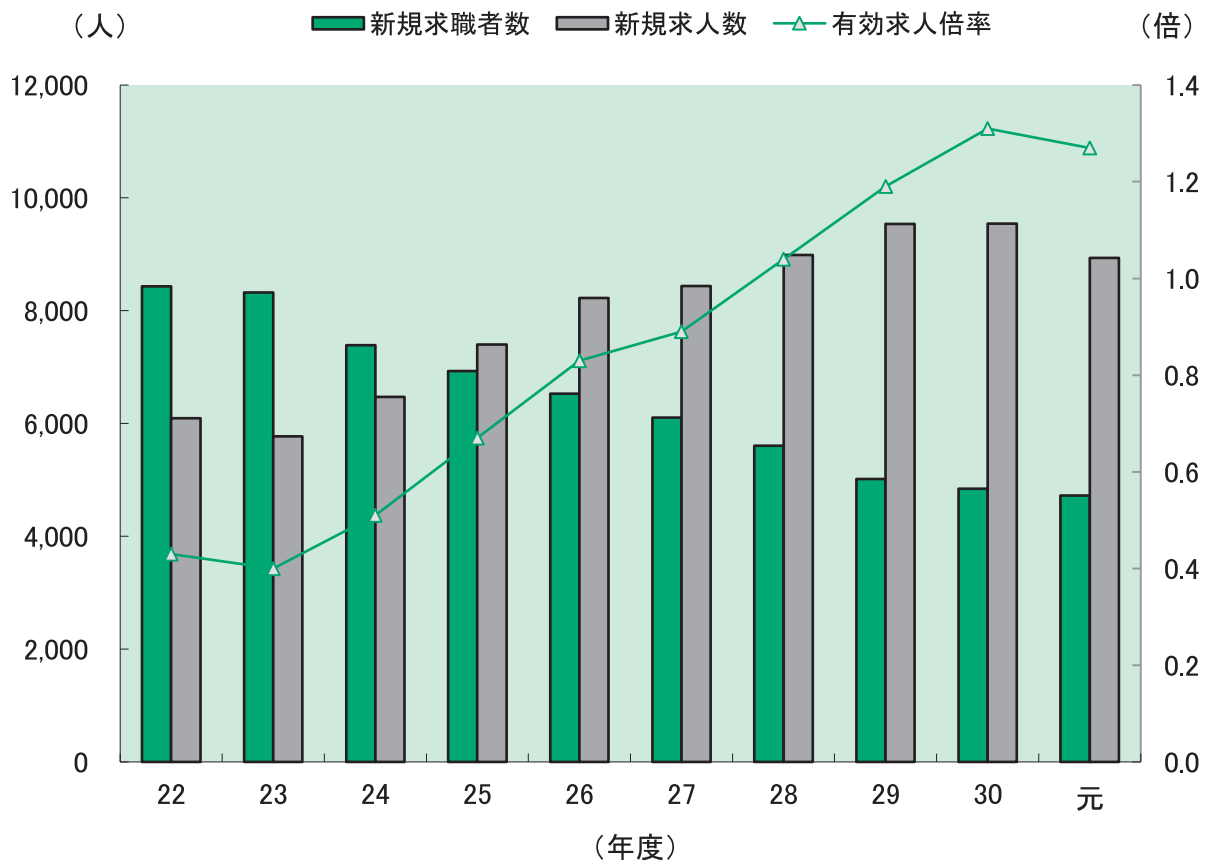
産業別事業所数及び従業者数



一般職業紹介状況（パートを含む常用）

項目	令和元年度		平成30年度		増減比(%)	
		うちパート		うちパート		うちパート
新規求職申込件数	4,722	1,739	4,841	1,761	▲ 2.5	▲ 1.2
月平均有効求職者数	1,687	699	1,712	705	▲ 1.5	▲ 0.9
紹介件数	4,066	1,227	4,074	1,124	▲ 0.2	9.2
就職件数	1,787	618	1,870	618	▲ 4.4	0.0
就職率(%)	37.8	35.5	38.6	35.1	▲ 0.8P	0.4P
新規求人数	8,937	2,937	9,543	3,213	▲ 6.4	▲ 8.6
月平均有効求人数	2,144	700	2,247	745	▲ 4.6	▲ 6.0
有効求人倍率(倍)	1.27	1.00	1.31	1.06	▲ 0.04P	▲ 0.06P
充足数	1,578	558	1,620	527	▲ 2.6	5.9
充足率(%)	17.7	19.0	17.0	16.4	0.7P	2.6P

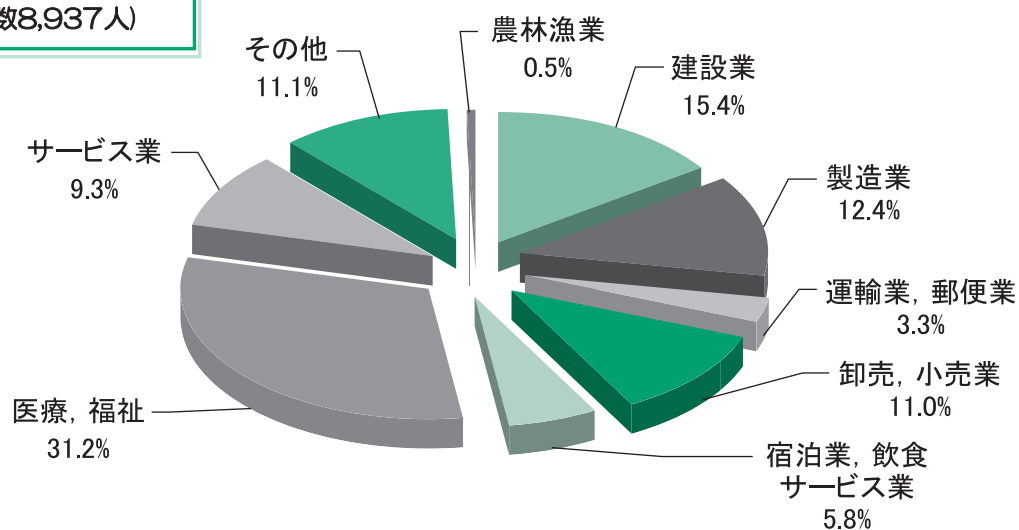
新規求職・求人数、有効求人倍率の推移（年度別状況）



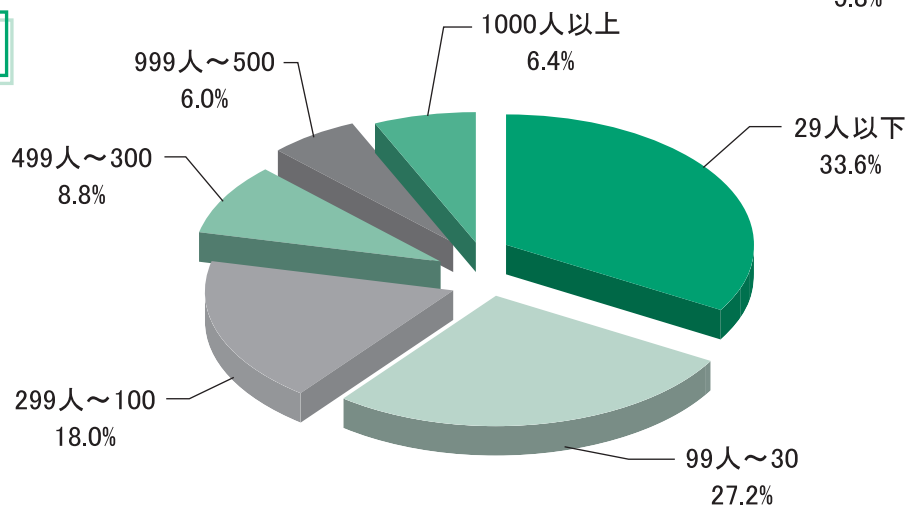
産業別・規模別新規求人状況

産業別	年度	令和元年度	平成30年度	増減比(%)
農林漁業		48	50	▲ 4.0
建設業		1,376	1,466	▲ 6.1
製造業		1,104	1,179	▲ 6.4
運輸業, 郵便業		296	415	▲ 28.7
卸売, 小売業		983	1,133	▲ 13.2
宿泊業, 飲食サービス業		517	600	▲ 13.8
医療, 福祉		2,784	2,796	▲ 0.4
サービス業		834	825	1.1
その他		995	1,079	▲ 7.8
合計		8,937	9,543	▲ 6.4
29人以下		3,002	3,218	▲ 6.7
30～99人		2,428	2,686	▲ 9.6
100～299人		1,611	1,665	▲ 3.2
300～499人		788	864	▲ 8.8
500～999人		533	588	▲ 9.4
1000人以上		575	522	10.2

産業別構成比 (総数8,937人)



規模別構成比



高齢者・障害者の雇用状況（各年6月1日現在雇用状況報告）

高齢者雇用状況（※対象労働者31人以上の企業）

項目	年度		
	令和元年度	平成30年度	増減比(%)
企業数※	147	150	▲ 2.0
常用労働者数	15,638	16,028	▲ 2.4
うち60歳以上の者	2,973	2,798	6.3
雇用率(%)	19.0	17.5	1.5P

障害者雇用状況（※対象労働者45.5人以上の企業、法定雇用率2.2%）

項目	年度		
	令和元年度	平成30年度	増減比(%)
企業数※	85	89	▲ 4.5
達成企業	49	48	2.1
未達成企業	36	41	▲ 12.2
対象労働者数	11,298.0	11,686.5	▲ 3.3
障害者数	343.5	343.0	0.1
身体障害者	179.5	188.0	▲ 4.5
知的障害者	131.0	120.0	9.2
精神障害者	33.0	35.0	▲ 5.7
雇用率(%)	3.04	2.94	0.10P

障害者の職業紹介状況

項目	年度					平成30年度					増減比(%)
	令和元年度	身体	知的	精神	その他	身体	知的	精神	その他		
新規求職申込件数	257	67	47	111	32	256	59	53	122	22	0.4
紹介件数	419	89	60	204	66	375	82	54	204	35	11.7
就職件数	144	29	34	57	24	148	29	27	81	11	▲ 2.7
就職率(%)	56.0	43.3	72.3	51.4	75.0	57.8	49.2	50.9	66.4	50.0	▲ 1.8P
登録者数※	1,048	356	275	334	83	976	339	263	310	64	7.4
有効中	347	113	71	136	27	311	99	71	120	21	11.6
就業中	668	239	190	184	55	636	236	181	178	41	5.0
保留中	33	4	14	14	1	29	4	11	12	2	13.8

※登録者数については、各年度3月末現在。

*「その他」とは、身体障害者7級、発達障害、難病障害、高次脳機能障害等。

新規学卒者の職業紹介状況

令和2年3月末現在

区分 項目	中学校				高等学校			
	計	男	女	対前年増減比(%)	計	男	女	対前年増減比(%)
求職者数	0	0	0	-	242	122	120	▲8.3
求人数	5			▲28.6	507			▲3.6
管内	0			-	492			0.2
道内	0			-	7			▲74.1
道外	5			▲28.6	8			0.0
就職者数	0	0	0	-	239	121	118	▲8.1
管内	0	0	0	-	169	82	87	0.0
道内	0	0	0	-	64	33	31	▲26.4
道外	0	0	0	-	6	6	0	50.0
就職率(%)	-	-	-	-	98.8	99.2	98.3	0.3P

季節労働者市町村別求職状況

項目	年度	季節労働者			出稼労働者		
		令和元年度	平成30年度	増減比(%)	令和元年度	平成30年度	増減比(%)
滝川市		371	419	▲ 11.5	17	11	54.5
赤平市		101	117	▲ 13.7	2	1	100.0
芦別市		157	191	▲ 17.8	5	7	▲ 28.6
新十津川町		62	73	▲ 15.1	1	0	-
石狩市浜益区		28	38	▲ 26.3	0	0	-
砂川市		148	180	▲ 17.8	0	5	▲ 100.0
歌志内市		44	52	▲ 15.4	0	0	-
上砂川町		32	42	▲ 23.8	1	4	▲ 75.0
奈井江町		59	69	▲ 14.5	3	1	200.0
深川市		216	230	▲ 6.1	5	6	▲ 16.7
妹背牛町		32	34	▲ 5.9	1	1	0.0
雨竜町		17	27	▲ 37.0	0	1	▲ 100.0
北竜町		22	27	▲ 18.5	0	0	-
沼田町		57	52	9.6	2	1	100.0
秩父別町		26	26	0.0	0	0	-
計		1,372	1,577	▲ 13.0	37	38	▲ 2.6

雇用保険適用状況

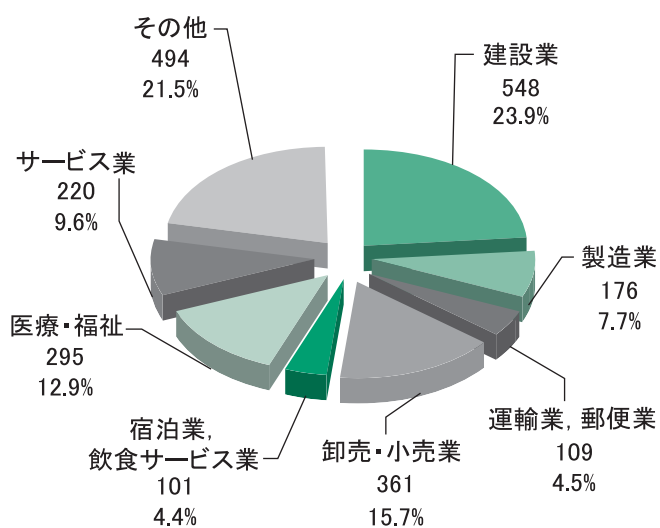
項目	年度	令和元年度	平成30年度	増減比(%)
	新規適用事業所数		61	50
廃止事業所数		85	69	23.2
適用事業所数		2,294	2,313	▲ 0.8
被保険者数		30,949	31,242	▲ 0.9
	一般被保険者	26,484	26,865	▲ 1.4
	高年齢被保険者	3,006	2,739	9.7
短期特例被保険者	1,459	1,638	▲ 10.9	
資格取得者数		5,978	6,104	▲ 2.1
	一般被保険者	4,012	4,003	0.2
	高年齢被保険者	354	346	2.3
短期特例被保険者	1,612	1,755	▲ 8.1	
資格喪失者数		6,233	5,979	4.2
	一般被保険者	4,072	3,675	10.8
	高年齢被保険者	666	593	12.3
短期特例被保険者	1,495	1,711	▲ 12.6	

※適用事業所数・被保険者数は各年度9月末現在

雇用保険産業別適用状況（令和元年9月末現在）

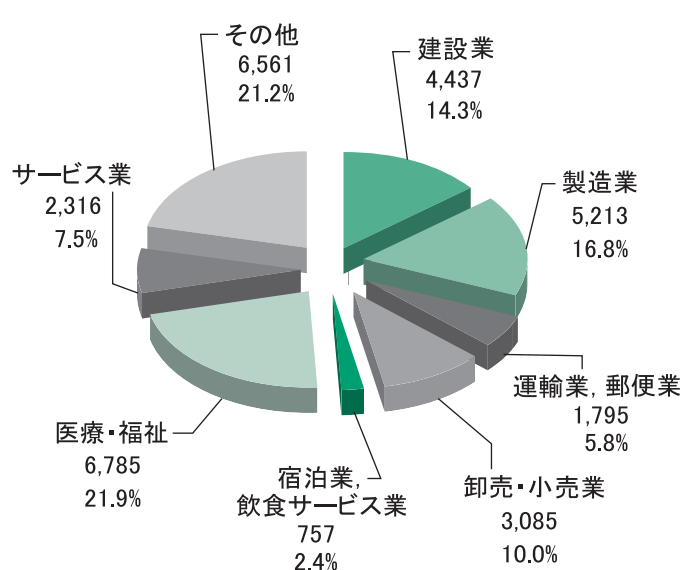
“適用事業所産業別構成比”

事業所数 2,249件



“被保険者産業別構成比”

被保険者数 30,949人



雇用保険給付状況

※初回受給者数

項目	年度	令和元年度	平成30年度	増減比(%)
受給資格決定件数		3,222	3,329	▲ 3.2
一般求職者給付		1,389	1,328	4.6
高年齢求職者給付金		460	424	8.5
特例一時金		1,373	1,577	▲ 12.9
受給者数		3,125	3,010	3.8
一般求職者給付※		1,119	993	12.7
高年齢求職者給付金		462	416	11.1
特例一時金		1,544	1,601	▲ 3.6
支給金額(千円)		1,160,297	1,048,923	10.6
一般求職者給付		560,012	488,302	14.7
高年齢求職者給付金		94,955	81,937	15.9
特例一時金		321,467	321,387	0.0
就職促進給付		183,863	157,297	16.9

雇用継続給付状況

高年齢雇用継続給付

項目	年度	令和元年度		平成30年度		増減比(%)	
			うち再就職給付金		うち再就職給付金		うち再就職給付金
受給要件確認件数		327	0	318	0	2.8	-
受給者数		1,734	0	1,827	0	▲ 5.1	-
支給金額(千円)		74,267	0	75,872	0	▲ 2.1	-

育児休業給付

項目	年度	令和元年度	平成30年度	増減比(%)
受給要件確認件数		130	109	19.3
受給者数		688	544	26.5
支給金額(千円)		134,397	119,485	12.5

介護休業給付

項目	年度	令和元年度	平成30年度	増減比(%)
受給者数		9	10	▲ 10.0
支給金額(千円)		1,728	2,076	▲ 16.8

教育訓練給付状況

項目	年度	令和元年度	平成30年度	増減比(%)
受給者数		112	123	▲ 8.9
支給金額(千円)		2,804	3,396	▲ 17.4

雇用保険不正受給取扱状況

項目	年度	令和元年度	平成30年度	増減比(%)
不正受給件数		17	5	240.0
不正受給金額(千円)		3,816	1,050	263.4
態様別内訳				
就職・就労未届		3	4	▲ 25.0
就職日の虚偽申告		2	1	-
就職中の資格決定		0	0	▲ 100.0
その他		12	0	-
発見端緒別の内訳				
労働市場センター通報		5	3	66.7
部外者からの通報		0	0	-
書類の照合・窓口発見		0	0	-
その他		12	2	500.0

雇用安定事業関係給付金支給状況

項目	年度	支給決定件数			支給金額(千円)		
		令和元年度	平成30年度	増減比(%)	令和元年度	平成30年度	増減比(%)
地域雇用開発促進助成金 (地域雇用開発コース)		2	4	▲ 50.0	18,600	20,400	▲ 8.8
特定求職者雇用開発助成金		189	135	40.0	48,640	34,832	39.6
高年齢者		60	43	39.5	16,617	10,692	55.4
障害者		79	53	49.1	19,590	14,107	38.9
母子家庭の母等		48	39	23.1	12,133	10,033	20.9
その他		2	0	-	300	0	-
通年雇用助成金		55	57	▲ 3.5	58,178	70,591	▲ 17.6

砂川出張所の業務取扱状況

職業紹介状況

項目	年度		平成30年度		増減比(%)	
	令和元年度	うちパート	平成30年度	うちパート	増減比(%)	うちパート
新規求職申込件数	850	321	909	323	▲ 6.5	▲ 0.6
月平均有効求職者数	289	118	304	117	▲ 4.9	0.9
紹介件数	713	236	811	221	▲ 12.1	6.8
就職件数	309	112	368	129	▲ 16.0	▲ 13.2
就職率(%)	36.4	34.9	40.5	39.9	▲ 4.1P	▲ 5.0P
新規求人数	1,976	594	2,161	700	▲ 8.6	▲ 15.1
月平均有効求人数	469	141	509	159	▲ 7.9	▲ 11.3
有効求人倍率(倍)	1.62	1.20	1.67	1.36	▲ 0.05P	▲ 0.16P
充足数	370	126	397	129	▲ 6.8	▲ 2.3
充足率(%)	18.7	21.2	18.4	18.4	0.3P	2.8P

雇用保険適用状況

項目	年度	令和元年度	平成30年度	増減比(%)
	新規適用事業所数		9	9
廃止事業所数		16	13	23.1
適用事業所数		486	495	▲ 1.8
被保険者数		6,815	6,854	▲ 0.6
一般被保険者		5,872	5,927	▲ 0.9
高年齢被保険者		630	589	7.0
短期特例被保険者		313	338	▲ 7.4
資格取得者数		1,229	1,382	▲ 11.1
一般被保険者		824	932	▲ 11.6
高年齢被保険者		63	79	▲ 20.3
短期特例被保険者		342	371	▲ 7.8
資格喪失者数		1,269	1,285	▲ 1.2
一般被保険者		816	801	1.9
高年齢被保険者		147	128	14.8
短期特例被保険者		306	356	▲ 14.0

※適用事業所数・被保険者数は各年度9月末現在

雇用保険給付状況

※初回受給者数

項目	年度	令和元年度	平成30年度	増減比(%)
	受給資格決定件数		645	700
一般求職者給付		258	272	▲ 5.1
高年齢求職者給付金		106	86	23.3
特例一時金		281	342	▲ 17.8
受給者数		619	617	0.3
一般求職者給付 ※		210	188	11.7
高年齢求職者給付金		107	87	23.0
特例一時金		302	342	▲ 11.7
支給金額(千円)		217,702	219,718	▲ 0.9
一般求職者給付		94,596	99,200	▲ 4.6
高年齢求職者給付金		22,988	17,536	31.1
特例一時金		62,822	68,948	▲ 8.9
就職促進給付		37,296	34,034	9.6

深川分室の業務取扱状況

職業紹介状況

項目	年度	令和元年度		平成30年度		増減比(%)	
			うちパート		うちパート		うちパート
新規求職申込件数		987	383	873	337	13.1	13.6
月平均有効求職者数		359	147	352	146	2.0	0.7
紹介件数		724	270	617	187	17.3	44.4
就職件数		336	128	329	104	2.1	23.1
就職率(%)		34.0	33.4	37.7	30.9	▲ 3.7P	2.5P
新規求人数		2,402	875	2,664	928	▲ 9.8	▲ 5.7
月平均有効求人数		594	215	636	220	▲ 6.6	▲ 2.3
有効求人倍率(倍)		1.65	1.46	1.81	1.51	▲ 0.16P	▲ 0.05P
充足数		340	122	318	91	6.9	34.1
充足率(%)		14.2	13.9	11.9	9.8	2.3P	4.1P

雇用保険適用状況

項目	年度	令和元年度	平成30年度	増減比(%)
		新規適用事業所数	13	13
廃止事業所数	20	14	42.9	
適用事業所数	603	605	▲ 0.3	
被保険者数	7,171	7,229	▲ 0.8	
一般被保険者	6,037	6,100	▲ 1.0	
高年齢被保険者	624	582	7.2	
短期特例被保険者	510	547	▲ 6.8	
資格取得者数	1,494	1,492	0.1	
一般被保険者	890	844	5.5	
高年齢被保険者	76	70	8.6	
短期特例被保険者	528	578	▲ 8.7	
資格喪失者数	1,522	1,424	6.9	
一般被保険者	845	764	10.6	
高年齢被保険者	169	117	44.4	
短期特例被保険者	508	543	▲ 6.4	

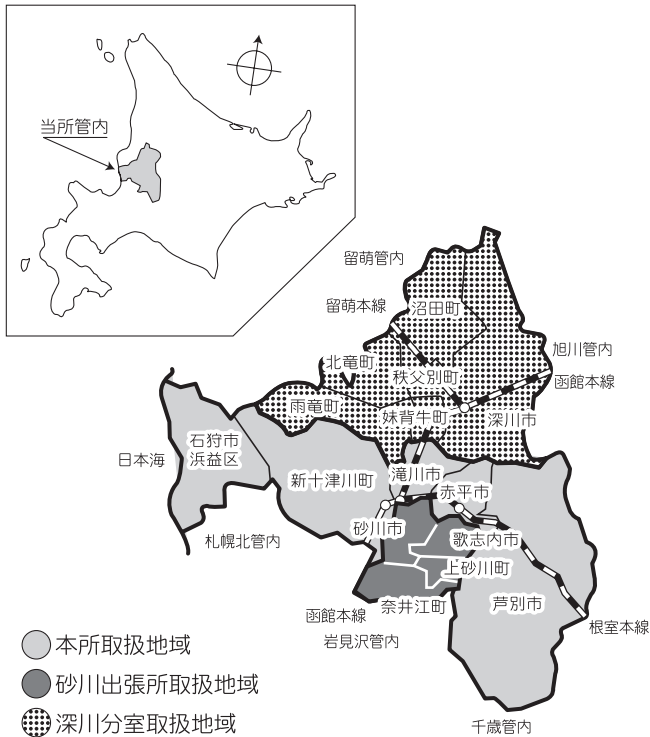
※適用事業所数・被保険者数は各年度9月末現在

雇用保険給付状況

※初回受給者数

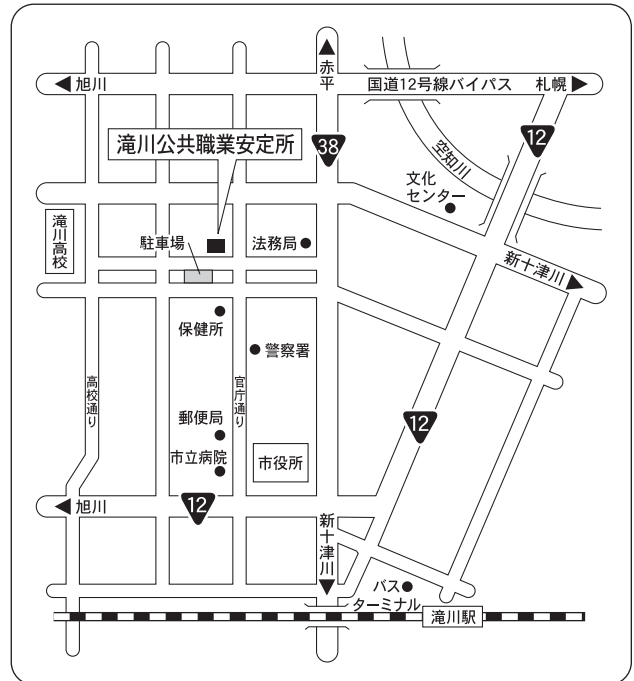
項目	年度	令和元年度	平成30年度	増減比(%)
		受給資格決定件数	778	737
一般求職者給付	306	267	14.6	
高年齢求職者給付金	103	75	37.3	
特例一時金	369	395	▲ 6.6	
受給者数	772	674	14.5	
一般求職者給付 ※	249	209	19.1	
高年齢求職者給付金	100	76	31.6	
特例一時金	423	389	8.7	
支給金額(千円)	262,370	222,903	17.7	
一般求職者給付	122,060	103,933	17.4	
高年齢求職者給付金	21,425	15,094	41.9	
特例一時金	87,372	77,937	12.1	
就職促進給付	31,513	25,939	21.5	

管内位置・管轄地域および庁舎所在地



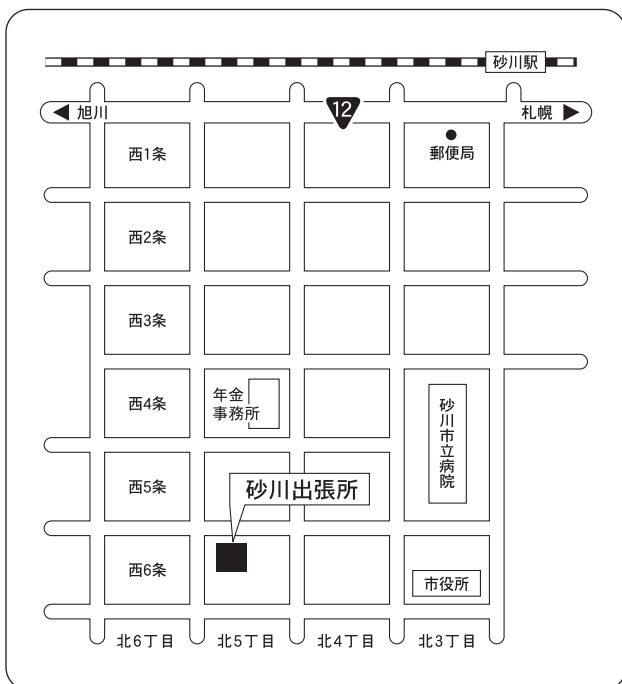
滝川公共職業安定所

〒073-0023
滝川市 緑町 2 丁目 5 番 1 号
TEL(0125)22-3416 FAX(0125)23-0747



滝川公共職業安定所砂川出張所

〒073-0166
砂川市 西 6 条 北 5 丁目 1 番 14 号
TEL(0125)54-3147 FAX(0125)54-3148



滝川公共職業安定所深川分室

〒074-0001
深川市 1 条 18 番 10 号
TEL(0164)23-2148 FAX(0164)23-2149

