

令和2年度

# 業 務 概 況



(滝川市江部乙町丸加高原 菜の花)

## (はじめに)

この概況は当所の、沿革、機構、管内労働市場の概況及び令和2年度における取扱業務の主要項目を収録したものです。

日頃、当所をご利用くださる関係各位の雇用対策のための資料としてご活用いただき、職業安定行政に対する一層のご理解とご協力をお願い申し上げます。

令和3年8月

滝川公共職業安定所長  
山田 弘之

## も く じ

1	沿革	P 1
2	管内概要	P 1
3	一般職業紹介状況	P 3
4	産業別・規模別新規求人状況	P 4
5	高年齢者・障害者の雇用状況	P 5
6	障害者の職業紹介状況	P 5
7	新規学卒者の職業紹介状況	P 6
8	季節労働者市町村別求職状況	P 6
9	雇用保険適用状況	P 7
10	雇用保険給付状況	P 8
11	雇用継続給付状況	P 8
12	教育訓練給付状況	P 9
13	雇用保険不正受給取扱状況	P 9
14	雇用安定事業関係給付金支給状況	P 9
15	砂川出張所の業務取扱状況	P 10
16	深川分室の業務取扱状況	P 11

## 沿革

- 昭和13年 岩見沢職業紹介所滝川出張所として開設。
- 昭和16年 滝川国民職業指導所に昇格独立。
- 昭和17年 深川国民職業指導所が開設。
- 昭和22年 滝川公共職業安定所と改称。深川分署は出張所と改称。
- 昭和26年 滝川公共職業安定所赤平分室が開設。
- 昭和29年 滝川公共職業安定所芦別出張所を開設、深川出張所を分室に変更。
- 昭和32年 滝川公共職業安定所砂川分庁舎開設。
- 昭和38年 砂川分庁舎が砂川出張所に昇格。
- 昭和42年 砂川出張所が砂川市西6条北5丁目に新築移転。
- 昭和56年 滝川公共職業安定所が滝川市緑町2丁目に新築移転。
- 昭和60年 赤平分室廃止。
- 平成9年 芦別出張所廃止。
- 平成16年 深川分室が深川市1条18番に移転。
- 平成30年 4月、幌加内町が旭川公共職業安定所へ管轄変更。

## 管内概要

### 地勢・気候

当所管内は、北海道の中央部よりやや西に位置し、空知総合振興局管内のうち中空知（浦臼町を除く）・北空知全域（幌加内町を除く）のほか石狩振興局管内の石狩市浜益区を含めた6市8町1区で形成され、北は旭川、留萌、南は岩見沢、千歳、札幌北の各安定所管轄に隣接している。また、管内面積は3,438平方キロメートルで全道面積の4.12%を占めている。

管内の気候は、いわゆる内陸性気候で寒暖の差が激しく、夏の最高気温は30度を超え、冬の最低気温は-20度を下回る。道内でも冬の積雪量が多い地域で、近年では、平成29年度に滝川市をはじめ、周辺市町で記録的な大雪に見舞われた。

### 産業構造

石狩川と空知川の豊富な水量に恵まれた石狩平野の中心部に位置するため、稲作をはじめとする農業に適しており、「滝玉」と呼ばれる玉葱は需要が多く、道内・外へ広く出荷されている。また、リンゴも道内有数の生産地で、レッドゴールド、富士などは味の良さで知られている。さらに、健康食品として近年注目されている「ひまわり」栽培も盛んになっている。

管内の従業者数（49,055人）を産業別で見ると、卸売・小売業が20.8%（10,187人）と最も多く、次いで医療・福祉が15.9%（7,821人）、製造業12.3%（6,023人）、建設業11.8%（5,769人）の順となっている。

## 管内面積・人口等

項目	面積 (Km <sup>2</sup> )	人口 (人)	世帯数	事業所数	従業者数	
管内計	3,438.69	128,151	70,336	6,100	49,055	
本所	滝川市	115.90	38,928	21,422	1,882	14,647
	芦別市	865.04	12,625	7,418	639	4,891
	赤平市	129.88	9,570	5,804	431	4,069
	新十津川町	495.47	6,529	2,952	198	1,840
	石狩市浜益区	311.16	1,201	769	—	—
	小計	1,917.45	68,853	38,365	3,150	25,447
砂川出張所	砂川市	78.68	16,378	8,843	825	7,236
	歌志内市	55.95	2,994	1,834	129	801
	上砂川町	39.98	2,770	1,735	110	799
	奈井江町	88.19	5,191	2,794	243	2,544
	小計	262.80	27,333	15,206	1,307	11,380
深川分室	深川市	529.42	19,858	10,825	1,030	7,890
	沼田町	283.35	2,975	1,481	146	895
	妹背牛町	48.64	2,807	1,412	140	985
	秩父別町	47.18	2,347	1,123	123	882
	北竜町	158.70	1,737	820	89	668
	雨竜町	191.15	2,241	1,104	115	908
	小計	1,258.44	31,965	16,765	1,643	12,228

資料 面積：全国都道府県市区町村別面積調（令和3年1月1日現在、国土交通省国土地理院）

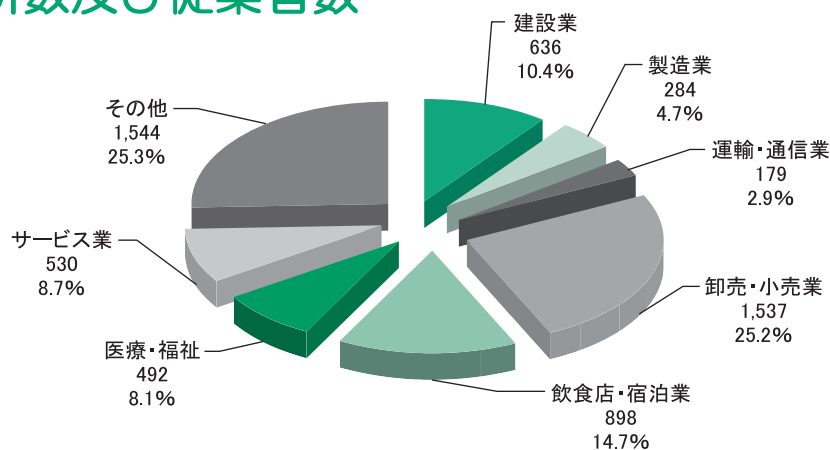
人口・世帯数：住民基本台帳（令和3年3月31日現在、北海道総合政策部地域行政局市町村課）

事業所数・従業者数：平成26年経済センサス基礎調査（平成28年6月1日現在、総務省統計局（石狩市浜益区のみ抽出不可））

## 産業別事業所数及び従業者数

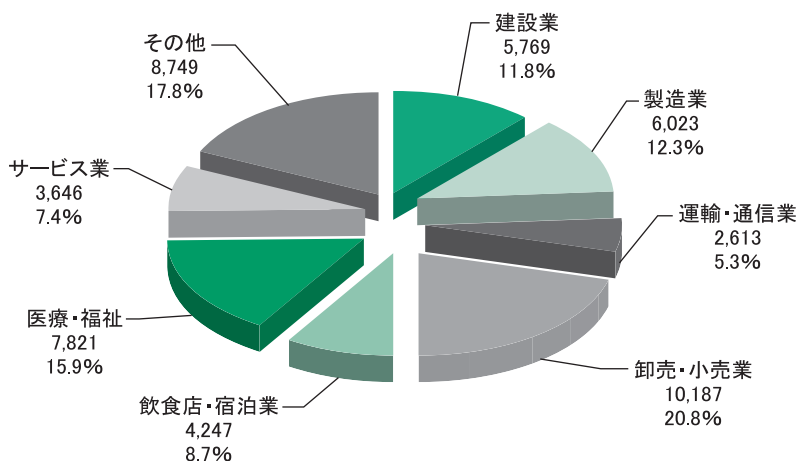
事業所数

6,100件



従業者数

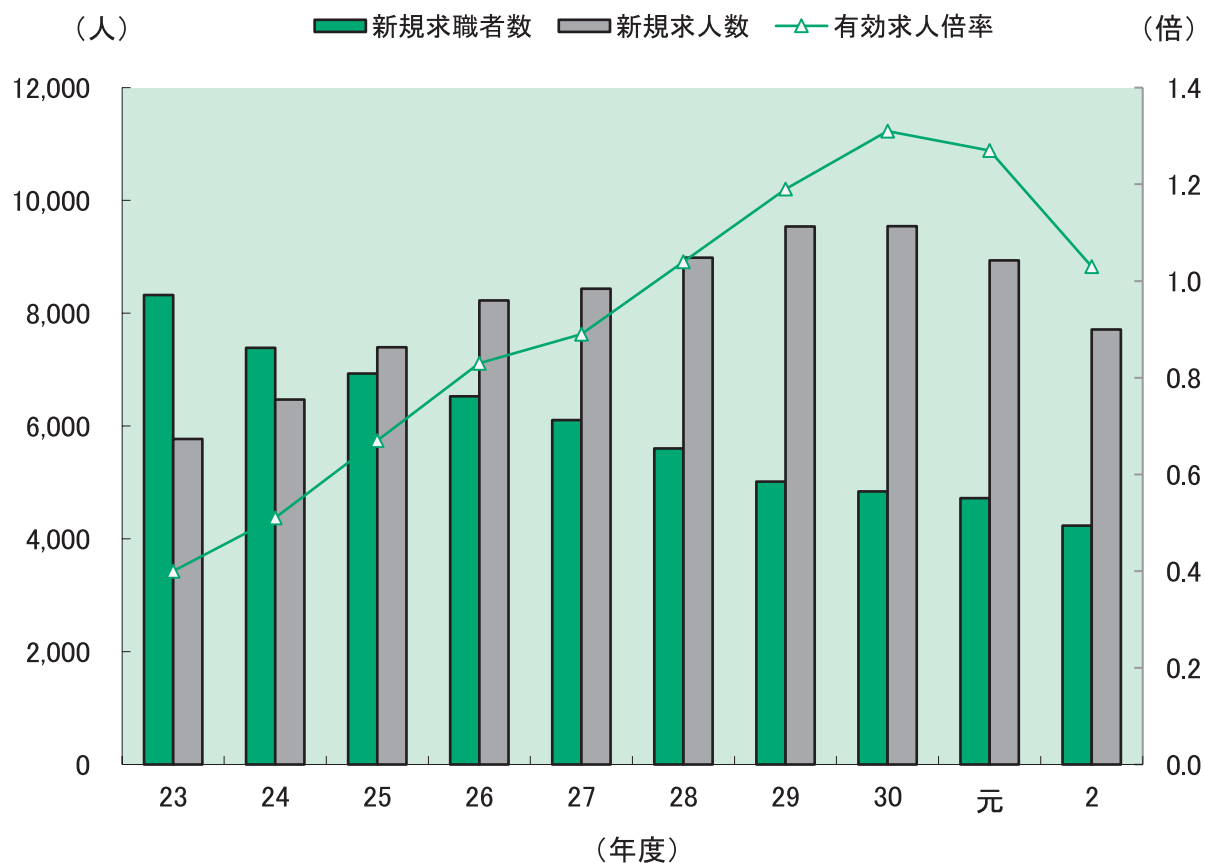
49,055人



## 一般職業紹介状況（パートを含む常用）

項目	令和2年度		令和元年度		増減比(%)	
		うちパート		うちパート		うちパート
新規求職申込件数	4,235	1,499	4,722	1,739	▲ 10.3	▲ 13.8
月平均有効求職者数	1,747	703	1,687	699	3.6	0.6
紹介件数	3,107	906	4,066	1,227	▲ 23.6	▲ 26.2
就職件数	1,431	507	1,787	618	▲ 19.9	▲ 18.0
就職率(%)	33.8	33.8	37.8	35.5	▲ 4.0P	▲ 1.7P
新規求人数	7,712	2,364	8,937	2,937	▲ 13.7	▲ 19.5
月平均有効求人数	1,794	533	2,144	700	▲ 16.3	▲ 23.9
有効求人倍率(倍)	1.03	0.76	1.27	1.00	▲ 0.24P	▲ 0.24P
充足数	1,269	417	1,578	558	▲ 19.6	▲ 25.3
充足率(%)	16.5	17.6	17.7	19.0	▲ 1.2P	▲ 1.4P

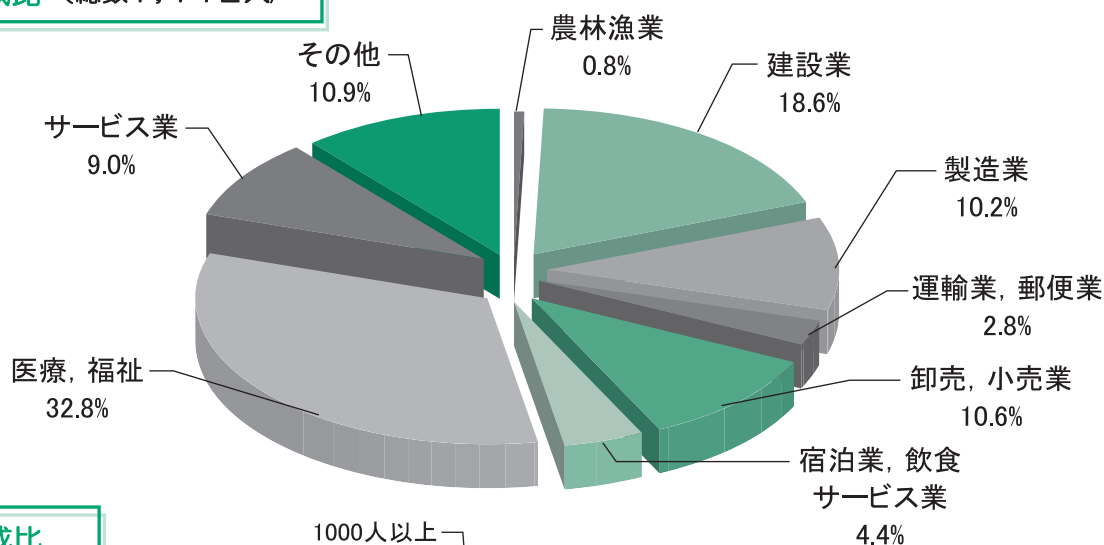
### 新規求職・求人数、有効求人倍率の推移（年度別状況）



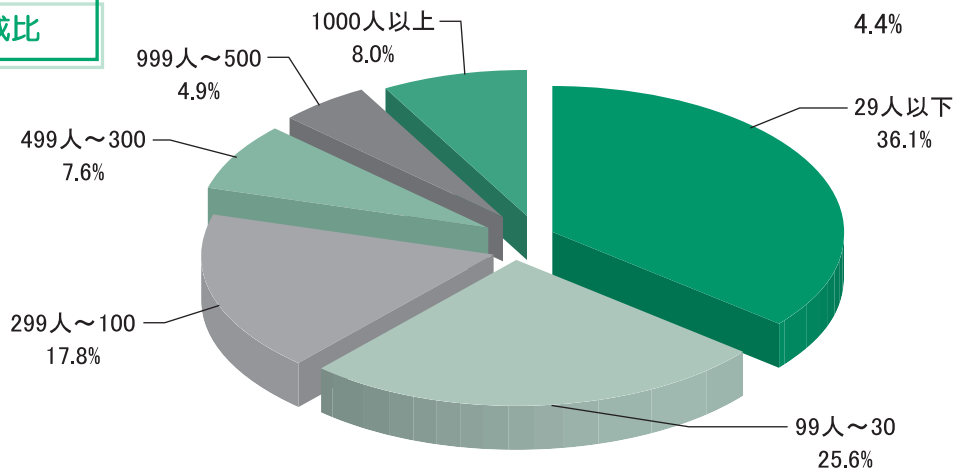
## 産業別・規模別新規求人状況

産業別	年度	令和2年度	令和元年度	増減比(%)
農林漁業		60	48	25.0
建設業		1,435	1,376	4.3
製造業		783	1,104	▲ 29.1
運輸業, 郵便業		215	296	▲ 27.4
卸売, 小売業		817	983	▲ 16.9
宿泊業, 飲食サービス業		339	517	▲ 34.4
医療, 福祉		2,529	2,784	▲ 9.2
サービス業		697	834	▲ 16.4
その他		837	995	▲ 15.9
<b>合計</b>		<b>7,712</b>	<b>8,937</b>	<b>▲ 13.7</b>
29人以下		2,784	3,002	▲ 7.3
30～99人		1,977	2,428	▲ 18.6
100～299人		1,371	1,611	▲ 14.9
300～499人		586	788	▲ 25.6
500～999人		375	533	▲ 29.6
1000人以上		619	575	7.7

産業別構成比 (総数7,712人)



規模別構成比



## 高齢者・障害者の雇用状況（各年6月1日現在雇用状況報告）

高齢者雇用状況（※対象労働者31人以上の企業）

項目	年度		
	令和2年度	令和元年度	増減比(%)
企業数※	143	147	▲ 2.7
常用労働者数	15,329	15,638	▲ 2.0
うち60歳以上の者	3,009	2,973	1.2
雇用率(%)	19.6	19.0	0.6P

障害者雇用状況（※対象労働者45.5人以上の企業、法定雇用率2.2%）

項目	年度		
	令和2年度	令和元年度	増減比(%)
企業数※	92	85	8.2
達成企業	51	49	4.1
未達成企業	41	36	13.9
対象労働者数	11,571.5	11,298.0	2.4
障害者数	341.5	343.5	▲ 0.6
身体障害者	168.0	179.5	▲ 6.4
知的障害者	141.5	131.0	8.0
精神障害者	32.0	33.0	▲ 3.0
雇用率(%)	2.95	3.04	▲ 0.09P

## 障害者の職業紹介状況

項目	年度 令和2年度					令和元年度					増減比(%)
	身体	知的	精神	その他	身体	知的	精神	その他			
新規求職申込件数	250	56	57	104	33	257	67	47	111	32	▲ 2.7
紹介件数	323	76	54	145	48	419	89	60	204	66	▲ 22.9
就職件数	123	21	32	55	15	144	29	34	57	24	▲ 14.6
就職率(%)	49.2	37.5	56.1	52.9	45.5	56.0	43.3	72.3	51.4	75.0	▲ 6.8P
登録者数※	1,151	377	309	378	87	1,048	356	275	334	83	9.8
有効中	411	133	92	155	31	347	113	71	136	27	18.4
就業者	708	240	203	210	55	668	239	190	184	55	6.0
保留中	32	4	14	13	1	33	4	14	14	1	▲ 3.0

※登録者数については、各年度3月末現在。

\*「その他」とは、身体障害者7級、発達障害、難病障害、高次脳機能障害等。

## 新規学卒者の職業紹介状況

令和3年3月末現在

項目	区分	中学校				高等学校			
		計	男	女	対前年増減比(%)	計	男	女	対前年増減比(%)
求職者数		0	0	0	-	173	100	73	▲28.5
求人数		3			▲40.0	467			▲7.9
	管内	0			-	452			▲8.1
	道内	0			-	9			28.6
	道外	3			▲40.0	6			▲25.0
就職者数		0	0	0	-	172	99	73	▲28.0
	管内	0	0	0	-	125	65	60	▲26.0
	道内	0	0	0	-	46	33	13	▲28.1
	道外	0	0	0	-	1	1	0	▲83.3
就職率(%)		-	-	-	99.4	99.0	100.0	0.6P	

## 季節労働者市町村別求職状況

項目	年度	季節労働者			出稼労働者		
		令和2年度	令和元年度	増減比(%)	令和2年度	令和元年度	増減比(%)
滝川市		339	371	▲ 8.6	7	17	▲ 58.8
赤平市		88	101	▲ 12.9	2	2	0.0
芦別市		144	157	▲ 8.3	3	5	▲ 40.0
新十津川町		66	62	6.5	0	1	▲ 100.0
石狩市浜益区		25	28	▲ 10.7	0	0	-
砂川市		137	148	▲ 7.4	11	0	-
歌志内市		39	44	▲ 11.4	0	0	-
上砂川町		34	32	6.3	3	1	200.0
奈井江町		61	59	3.4	1	3	▲ 66.7
深川市		185	216	▲ 14.4	2	5	▲ 60.0
妹背牛町		25	32	▲ 21.9	0	1	▲ 100.0
雨竜町		28	17	64.7	0	0	-
北竜町		21	22	▲ 4.5	0	0	-
沼田町		53	57	▲ 7.0	0	2	▲ 100.0
秩父別町		25	26	▲ 3.8	0	0	-
計		1,270	1,372	▲ 7.4	29	37	▲ 21.6



## 雇用保険適用状況

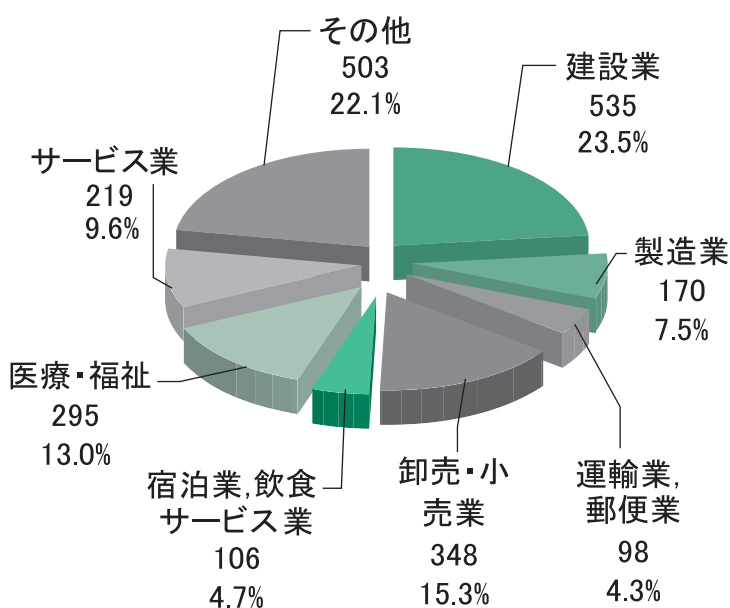
項目	年度	令和2年度	令和元年度	増減比(%)
	新規適用事業所数		61	61
廃止事業所数		70	85	▲ 17.6
適用事業所数		2,274	2,294	▲ 0.9
被保険者数		30,421	30,949	▲ 1.7
	一般被保険者	25,905	26,484	▲ 2.2
	高年齢被保険者	3,165	3,006	5.3
	短期特例被保険者	1,351	1,459	▲ 7.4
資格取得者数		5,477	5,978	▲ 8.4
	一般被保険者	3,664	4,012	▲ 8.7
	高年齢被保険者	350	354	▲ 1.1
	短期特例被保険者	1,463	1,612	▲ 9.2
資格喪失者数		5,770	6,233	▲ 7.4
	一般被保険者	3,597	4,072	▲ 11.7
	高年齢被保険者	735	666	10.4
	短期特例被保険者	1,438	1,495	▲ 3.8

※適用事業所数・被保険者数は各年度9月末現在

### 雇用保険産業別適用状況（令和2年9月末現在）

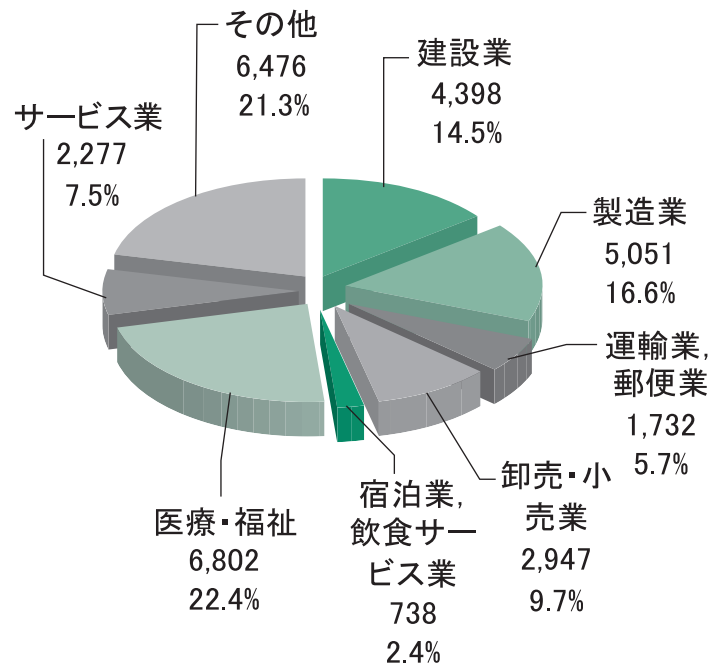
#### “適用事業所産業別構成比”

事業所数 2,274件



#### “被保険者産業別構成比”

被保険者数 30,421人



## 雇用保険給付状況

※初回受給者数

項目	年度	令和2年度	令和元年度	増減比(%)
受給資格決定件数		3,102	3,222	▲ 3.7
一般求職者給付		1,332	1,389	▲ 4.1
高年齢求職者給付金		500	460	8.7
特例一時金		1,270	1,373	▲ 7.5
受給者数		2,824	3,125	▲ 9.6
一般求職者給付※		1,139	1,119	1.8
高年齢求職者給付金		488	462	5.6
特例一時金		1,197	1,544	▲ 22.5
支給金額(千円)		1,216,033	1,160,297	4.8
一般求職者給付		688,380	560,012	22.9
高年齢求職者給付金		101,522	94,955	6.9
特例一時金		251,348	321,467	▲ 21.8
就職促進給付		174,783	183,863	▲ 4.9

## 雇用継続給付状況

### 高年齢雇用継続給付

項目	年度	令和2年度		令和元年度		増減比(%)	
			うち再就職給付金		うち再就職給付金		うち再就職給付金
受給要件確認件数		350	0	327	0	7.0	-
受給者数		1,832	0	1,734	0	5.7	-
支給金額(千円)		83,672	0	74,267	0	12.7	-

### 育児休業給付

項目	年度	令和2年度	令和元年度	増減比(%)
受給要件確認件数		130	130	0.0
受給者数		755	688	9.7
支給金額(千円)		148,782	134,397	10.7

### 介護休業給付

項目	年度	令和2年度	令和元年度	増減比(%)
受給者数		10	9	11.1
支給金額(千円)		2,425	1,728	40.3

## 教育訓練給付状況

項目	年度	令和2年度	令和元年度	増減比(%)
	受給者数		84	112
支給金額(千円)		2,015	2,804	▲ 28.1

## 雇用保険不正受給取扱状況

項目	年度	令和2年度	令和元年度	増減比(%)
	不正受給件数		3	17
不正受給金額(千円)		1,100	3,816	▲ 71.2
態様別内訳				
就職・就労未届		2	3	▲ 33.3
就職日の虚偽申告		0	2	▲ 100.0
就職中の資格決定		0	0	-
その他		1	12	▲ 91.7
発見端緒別の内訳				
労働市場センター通報		1	5	▲ 80.0
部外者からの通報		0	0	-
書類の照合・窓口発見		0	0	-
その他		2	12	▲ 83.3

## 雇用安定事業関係給付金支給状況

項目	年度	支給決定件数			支給金額(千円)		
		令和2年度	令和元年度	増減比(%)	令和2年度	令和元年度	増減比(%)
地域雇用開発促進助成金 (地域雇用開発コース)		0	2	▲ 100.0	0	18,600	▲ 100.0
特定求職者雇用開発助成金		212	189	12.2	56,706	48,640	16.6
高年齢者		89	60	48.3	23,871	16,617	43.7
障害者		78	79	▲ 1.3	20,218	19,590	3.2
母子家庭の母等		39	48	▲ 18.8	10,567	12,133	▲ 12.9
その他		6	2	200.0	2,050	300	583.3
通年雇用助成金		54	55	▲ 1.8	57,078	58,178	▲ 1.9

## 砂川出張所の業務取扱状況

### 職業紹介状況

項目	年度		年度		増減比(%)	
	令和2年度	うちパート	令和元年度	うちパート		うちパート
新規求職申込件数	776	301	850	321	▲ 8.7	▲ 6.2
月平均有効求職者数	310	135	289	118	7.3	14.4
紹介件数	566	177	713	236	▲ 20.6	▲ 25.0
就職件数	253	92	309	112	▲ 18.1	▲ 17.9
就職率(%)	32.6	30.6	36.4	34.9	▲ 3.8P	▲ 4.3P
新規求人数	1,553	428	1,976	594	▲ 21.4	▲ 27.9
月平均有効求人数	359	96	469	141	▲ 23.5	▲ 31.9
有効求人倍率(倍)	1.16	0.71	1.62	1.20	▲ 0.46P	▲ 0.49P
充足数	269	81	370	126	▲ 27.3	▲ 35.7
充足率(%)	17.3	18.9	18.7	21.2	▲ 1.4P	▲ 2.3P

### 雇用保険適用状況

項目	年度	令和2年度	令和元年度	増減比(%)
	新規適用事業所数		5	9
廃止事業所数		20	16	25.0
適用事業所数		480	486	▲ 1.2
被保険者数		6,823	6,815	0.1
一般被保険者		5,681	5,872	▲ 3.3
高年齢被保険者		680	630	7.9
短期特例被保険者		282	313	▲ 9.9
資格取得者数		1,052	1,229	▲ 14.4
一般被保険者		688	824	▲ 16.5
高年齢被保険者		63	63	0.0
短期特例被保険者		301	342	▲ 12.0
資格喪失者数		1,213	1,269	▲ 4.4
一般被保険者		735	816	▲ 9.9
高年齢被保険者		166	147	12.9
短期特例被保険者		312	306	2.0

※適用事業所数・被保険者数は各年度9月末現在

### 雇用保険給付状況

※初回受給者数

項目	年度	令和2年度	令和元年度	増減比(%)
	受給資格決定件数		641	645
一般求職者給付		264	258	2.3
高年齢求職者給付金		109	106	2.8
特例一時金		268	281	▲ 4.6
受給者数		570	619	▲ 7.9
一般求職者給付 ※		209	210	▲ 0.5
高年齢求職者給付金		105	107	▲ 1.9
特例一時金		256	302	▲ 15.2
支給金額(千円)		225,454	217,702	3.6
一般求職者給付		114,019	94,596	20.5
高年齢求職者給付金		21,825	22,988	▲ 5.1
特例一時金		55,201	62,822	▲ 12.1
就職促進給付		34,409	37,296	▲ 7.7

## 深川分室の業務取扱状況

### 職業紹介状況

項目	年度		令和2年度		令和元年度		増減比(%)	
				うちパート		うちパート		うちパート
新規求職申込件数			769	294	987	383	▲ 22.1	▲ 23.2
月平均有効求職者数			336	142	359	147	▲ 6.4	▲ 3.4
紹介件数			503	188	724	270	▲ 30.5	▲ 30.4
就職件数			264	124	336	128	▲ 21.4	▲ 3.1
就職率(%)			34.3	42.2	34.0	33.4	0.3P	8.8P
新規求人数			2,117	706	2,402	875	▲ 11.9	▲ 19.3
月平均有効求人数			498	162	594	215	▲ 16.2	▲ 24.7
有効求人倍率(倍)			1.48	1.14	1.65	1.46	▲ 0.17P	▲ 0.32P
充足数			245	87	340	122	▲ 27.9	▲ 28.7
充足率(%)			11.6	12.3	14.2	13.9	▲ 2.6P	▲ 1.6P

### 雇用保険適用状況

項目	年度	令和2年度	令和元年度	増減比(%)
	新規適用事業所数		17	13
廃止事業所数		11	20	▲ 45.0
適用事業所数		601	603	▲ 0.3
被保険者数		7,072	7,171	▲ 1.4
一般被保険者		5,928	6,037	▲ 1.8
高年齢被保険者		675	624	8.2
短期特例被保険者		469	510	▲ 8.0
資格取得者数		1,340	1,494	▲ 10.3
一般被保険者		770	890	▲ 13.5
高年齢被保険者		67	76	▲ 11.8
短期特例被保険者		503	528	▲ 4.7
資格喪失者数		1,458	1,522	▲ 4.2
一般被保険者		851	845	0.7
高年齢被保険者		142	169	▲ 16.0
短期特例被保険者		465	508	▲ 8.5

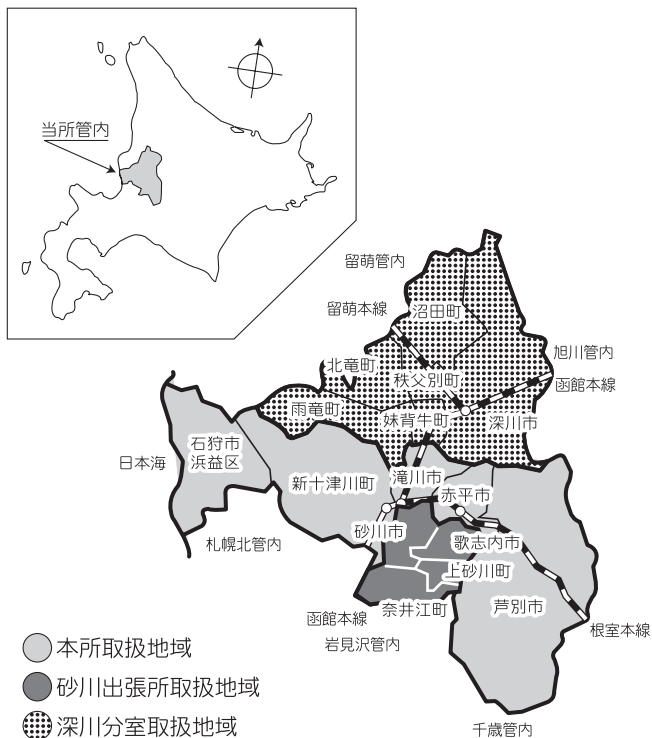
※適用事業所数・被保険者数は各年度9月末現在

### 雇用保険給付状況

※初回受給者数

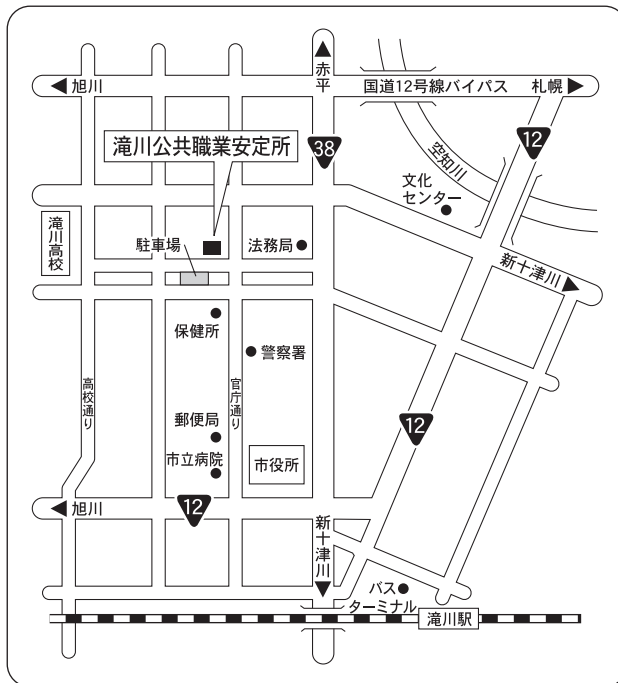
項目	年度	令和2年度	令和元年度	増減比(%)
	受給資格決定件数		653	778
一般求職者給付		221	306	▲ 27.8
高年齢求職者給付金		95	103	▲ 7.8
特例一時金		337	369	▲ 8.7
受給者数		637	772	▲ 17.5
一般求職者給付 ※		212	249	▲ 14.9
高年齢求職者給付金		97	100	▲ 3.0
特例一時金		328	423	▲ 22.5
支給金額(千円)		237,817	262,370	▲ 9.4
一般求職者給付		124,963	122,060	2.4
高年齢求職者給付金		20,219	21,425	▲ 5.6
特例一時金		68,167	87,372	▲ 22.0
就職促進給付		24,468	31,513	▲ 22.4

## 管内位置・管轄地域および庁舎所在地



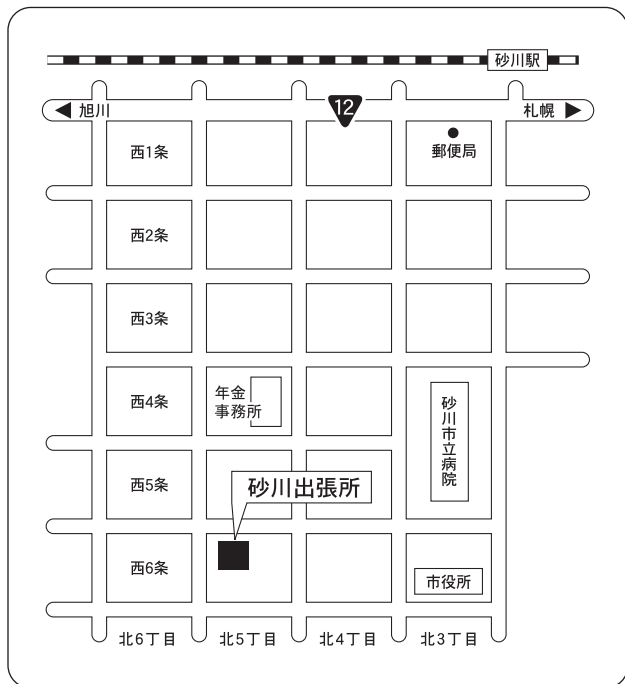
### 滝川公共職業安定所

〒073-0023  
滝川市 緑町 2 丁目 5 番 1 号  
TEL(0125)22-3416 FAX(0125)23-0747



### 滝川公共職業安定所砂川出張所

〒073-0166  
砂川市 西 6 条 北 5 丁目 1 番 14 号  
TEL(0125)54-3147 FAX(0125)54-3148



### 滝川公共職業安定所深川分室

〒074-0001  
深川市 1 条 18 番 10 号  
TEL(0164)23-2148 FAX(0164)23-2149

