

令和3年度

業 務 概 況

(はじめに)

この概況は当所の、沿革、機構、管内労働市場の概況及び令和3年度における取扱業務の主要項目を収録したものです。

日頃、当所をご利用くださる関係各位の雇用対策のための資料としてご活用いただき、職業安定行政に対する一層のご理解とご協力をお願い申し上げます。

令和4年8月

滝川公共職業安定所長

山内 幸生

もくじ

1	沿革	P 1
2	管内概要	P 1
3	一般職業紹介状況	P 3
4	産業別・規模別新規求人状況	P 4
5	高年齢者・障害者の雇用状況	P 5
6	障害者の職業紹介状況	P 5
7	新規学卒者の職業紹介状況	P 6
8	季節労働者市町村別求職状況	P 6
9	雇用保険適用状況	P 7
10	雇用保険給付状況	P 8
11	雇用継続給付状況	P 8
12	教育訓練給付状況	P 9
13	雇用保険不正受給取扱状況	P 9
14	雇用安定事業関係給付金支給状況	P 9
15	砂川出張所の業務取扱状況	P 10
16	深川分室の業務取扱状況	P 11

沿革

- 昭和13年 岩見沢職業紹介所滝川出張所として開設。
- 昭和16年 滝川国民職業指導所に昇格独立。
- 昭和17年 深川国民職業指導所が開設。
- 昭和22年 滝川公共職業安定所と改称。深川分署は出張所と改称。
- 昭和26年 滝川公共職業安定所赤平分室が開設。
- 昭和29年 滝川公共職業安定所芦別出張所を開設、深川出張所を分室に変更。
- 昭和32年 滝川公共職業安定所砂川分庁舎開設。
- 昭和38年 砂川分庁舎が砂川出張所に昇格。
- 昭和42年 砂川出張所が砂川市西6条北5丁目に新築移転。
- 昭和56年 滝川公共職業安定所が滝川市緑町2丁目に新築移転。
- 昭和60年 赤平分室廃止。
- 平成9年 芦別出張所廃止。
- 平成16年 深川分室が深川市1条18番に移転。
- 平成30年 4月、幌加内町が旭川公共職業安定所へ管轄変更。

管内概要

地勢・気候

当所管内は、北海道の中央部よりやや西に位置し、空知総合振興局管内のうち中空知（浦臼町を除く）・北空知全域（幌加内町を除く）のほか石狩振興局管内の石狩市浜益区を含めた6市8町1区で形成され、北は旭川、留萌、南は岩見沢、千歳、札幌北の各安定所管轄に隣接している。また、管内面積は3,438平方キロメートルで全道面積の4.12%を占めている。

管内の気候は、いわゆる内陸性気候で寒暖の差が激しく、夏の最高気温は30度を超え、冬の最低気温は-20度を下回る。道内でも冬の積雪量が多い地域で、近年では、平成29年度に滝川市をはじめ、周辺市町で記録的な大雪に見舞われた。

産業構造

石狩川と空知川の豊富な水量に恵まれた石狩平野の中心部に位置するため、稲作をはじめとする農業に適しており、「滝玉」と呼ばれる玉葱は需要が多く、道内・外へ広く出荷されている。また、リンゴも道内有数の生産地で、レッドゴールド、富士などは味の良さで知られている。さらに、健康食品として近年注目されている「ひまわり」栽培も盛んになっている。

管内の従業者数（49,055人）を産業別でみると、卸売・小売業が20.8%（10,187人）と最も多く、次いで医療・福祉が15.9%（7,821人）、製造業12.3%（6,023人）、建設業11.8%（5,769人）の順となっている。

管内面積・人口等

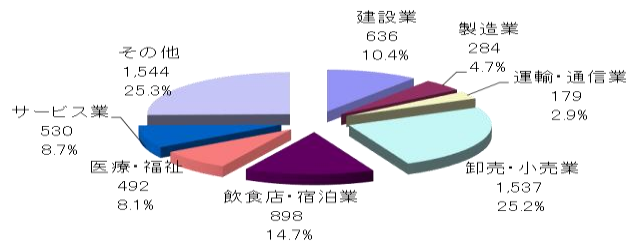
項目	面積 (Km ²)	人口 (人)	世帯数	事業所数	従業者数	
管内計	3,438.69	125,358	69,624	6,100	49,055	
本所	滝川市	115.90	38,388	21,271	1,882	14,647
	芦別市	865.04	12,261	7,255	639	4,891
	赤平市	129.88	9,254	5,707	431	4,069
	新十津川町	495.47	6,462	2,986	198	1,840
	石狩市浜益区	311.16	1,136	699	—	—
	小計	1,917.45	67,501	37,918	3,150	25,447
砂川出張所	砂川市	78.68	16,044	8,778	825	7,236
	歌志内市	55.95	2,865	1,788	129	801
	上砂川町	39.98	2,660	1,695	110	799
	奈井江町	88.19	5,045	2,764	243	2,544
	小計	262.80	26,614	15,025	1,307	11,380
深川分室	深川市	529.42	19,349	10,798	1,030	7,890
	沼田町	283.35	2,938	1,467	146	895
	妹背牛町	48.64	2,734	1,392	140	985
	秩父別町	47.18	2,312	1,122	123	882
	北竜町	158.70	1,701	811	89	668
	雨竜町	191.15	2,209	1,091	115	908
	小計	1,258.44	31,243	16,681	1,643	12,228

資料 面積：全国都道府県市区町村別面積調（令和4年1月1日現在、国土交通省国土地理院）
 人口：住民基本台帳（令和4年3月31日現在、北海道総合政策部地域行政局市町村課）
 世帯数：住民基本台帳（令和3年1月1日現在、北海道総合政策部地域行政局市町村課）
 事業所数・従業者数：平成26年経済センサス基礎調査（平成28年6月1日現在、総務省統計局（石狩市浜益区のみ抽出不可））

産業別事業所数及び従業者数

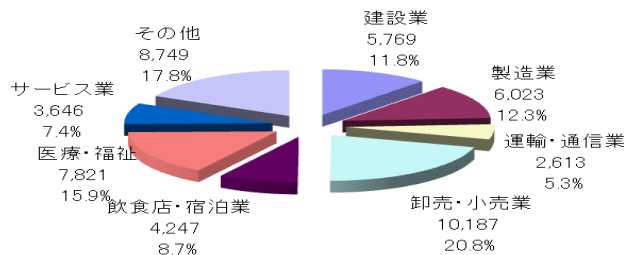
事業所数

6,100件



従業者数

49,055人

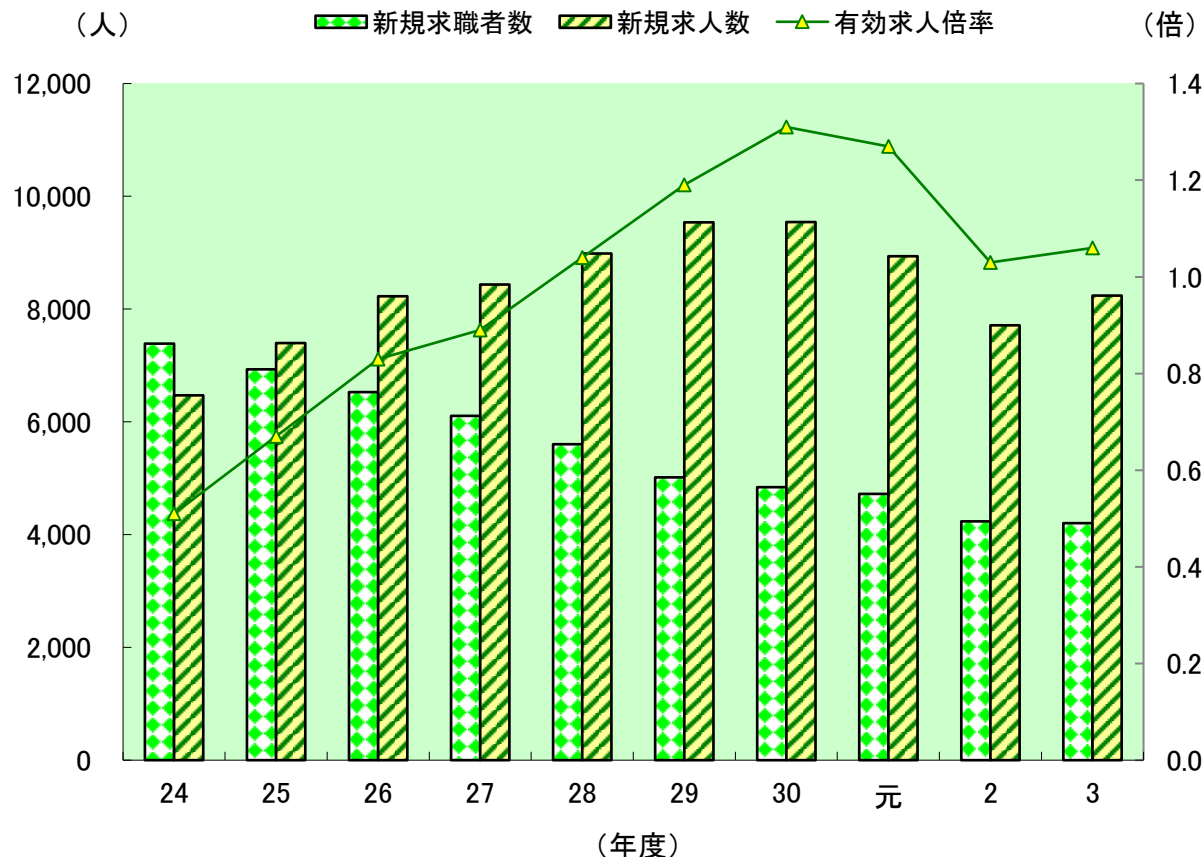


一般職業紹介状況（パートを含む常用）

項目	令和3年度		令和2年度		増減比(%)	
		うちパート		うちパート		うちパート
新規求職申込件数	4,203	1,628	4,235	1,499	▲ 0.8	8.6
月平均有効求職者数	1,814	779	1,747	703	3.8	10.8
紹介件数	3,130	1,082	3,107	906	0.7	19.4
就職件数	1,402	518	1,431	507	▲ 2.0	2.2
就職率(%)	33.3	31.8	33.8	33.8	▲ 0.5P	▲ 2.0P
新規求人数	8,239	2,460	7,712	2,364	6.8	4.1
月平均有効求人数	1,936	558	1,794	533	7.9	4.7
有効求人倍率(倍)	1.06	0.72	1.03	0.76	0.03P	▲ 0.04P
充足数	1,238	457	1,269	417	▲ 2.4	9.6
充足率(%)	15.0	18.6	16.5	17.6	▲ 1.5P	1.0P

注)ハローワークインターネットサービスの機能拡充に伴い、令和3年9月以降の数値には、ハローワークに来所せず、オンライン上で求職登録した求職者数や、求職者がハローワークインターネットサービスの求人に直接応募した就職件数等が含まれている。

新規求職・求人数、有効求人倍率の推移（年度別状況）

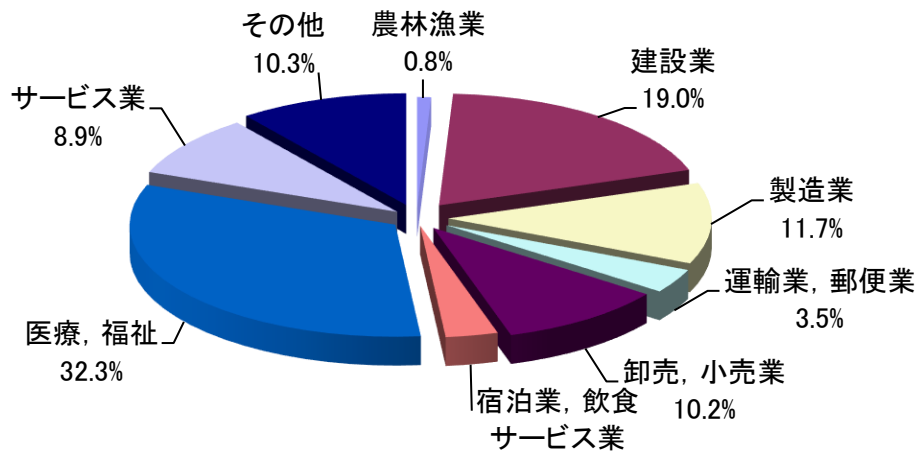


注)ハローワークインターネットサービスの機能拡充に伴い、令和3年9月以降の数値には、ハローワークに来所せず、オンライン上で求職登録した求職者数や、求職者がハローワークインターネットサービスの求人に直接応募した就職件数等が含まれている。

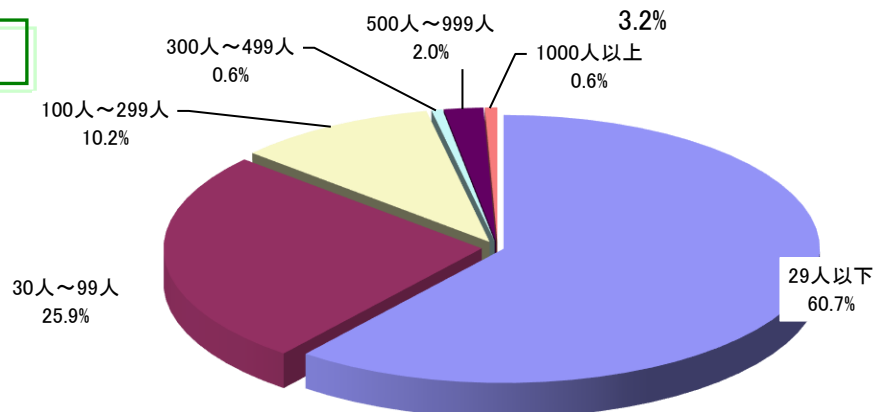
産業別・規模別新規求人状況

産業別	令和3年度	令和2年度	増減比(%)
農林漁業	70	60	16.7
建設業	1,567	1,435	9.2
製造業	964	783	23.1
運輸業, 郵便業	289	215	34.4
卸売, 小売業	841	817	2.9
宿泊業, 飲食サービス業	262	339	▲ 22.7
医療, 福祉	2,663	2,529	5.3
サービス業	733	697	5.2
その他	850	837	1.6
合計	8,239	7,712	6.8
29人以下	4,999	3,002	66.5
30～99人	2,135	2,428	▲ 12.1
100～299人	842	1,611	▲ 47.7
300～499人	46	788	▲ 94.2
500～999人	165	533	▲ 69.0
1000人以上	52	575	▲ 91.0

産業別構成比 (総数8,239人)



規模別構成比



高齢者・障害者の雇用状況（各年6月1日現在雇用状況報告）

高齢者雇用状況（※対象労働者31人以上の企業）

項目	年度		
	令和3年度	令和2年度	増減比(%)
企業数※	158	143	10.5
常用労働者数	16,367	15,329	6.8
うち60歳以上の者	3,308	3,009	9.9
雇用率(%)	20.2	19.6	0.6P

障害者雇用状況（※対象労働者43.5人以上の企業、法定雇用率2.3%）

項目	年度		
	令和3年度	令和2年度	増減比(%)
企業数※	96	92	4.3
達成企業	56	51	9.8
未達成企業	40	41	▲ 2.4
対象労働者数	11,293.5	11,571.5	▲ 2.4
障害者数	363.0	341.5	6.3
身体障害者	180.5	168.0	7.4
知的障害者	149.0	141.5	5.3
精神障害者	33.5	32.0	4.7
雇用率(%)	3.21	2.95	0.26P

障害者の職業紹介状況

項目	年度 令和3年度					年度 令和2年度					増減比(%)
	身体	知的	精神	その他	身体	知的	精神	その他			
新規求職申込件数	289	63	69	129	28	250	56	57	104	33	15.6
紹介件数	335	55	68	177	35	323	76	54	145	48	3.7
就職件数	127	25	31	57	14	123	21	32	55	15	3.3
就職率(%)	43.9	39.7	44.9	44.2	50.0	49.2	37.5	56.1	52.9	45.5	▲ 5.3P
登録者数※	1,266	391	348	437	90	1,151	377	309	378	87	10.0
有効中	510	158	111	206	35	411	133	92	155	31	24.1
就業中	722	226	224	218	54	708	240	203	210	55	2.0
保留中	34	7	13	13	1	32	4	14	13	1	6.3

※登録者数については、各年度3月末現在。

*「その他」とは、身体障害者7級、発達障害、難病障害、高次脳機能障害等。

新規学卒者の職業紹介状況

令和4年3月末現在

項目	区分	中学校				高等学校			
		計	男	女	対前年増減比(%)	計	男	女	対前年増減比(%)
求職者数		0	0	0	-	177	107	70	2.3
求人数		3			0.0	490			4.9
	管内	0			-	490			8.4
	道内	0			-	0			-
	道外	3			0.0	0			-
就職者数		0	0	0	-	176	106	70	2.3
	管内	0	0	0	-	120	63	57	▲3.2
	道内	0	0	0	-	49	37	12	4.3
	道外	0	0	0	-	7	6	1	600.1
就職率(%)		-	-	-	-	99.4	99.1	100.0	0.0P

季節労働者市町村別求職状況

項目	年度	季節労働者			出稼労働者		
		令和3年度	令和2年度	増減比(%)	令和3年度	令和2年度	増減比(%)
滝川市		323	339	▲ 4.7	8	7	14.3
赤平市		92	88	4.5	2	2	0.0
芦別市		138	144	▲ 4.2	1	3	▲ 66.7
新十津川町		62	66	▲ 6.1	0	0	-
石狩市浜益区		17	25	▲ 32.0	0	0	-
砂川市		129	137	▲ 5.8	3	11	▲ 72.7
歌志内市		32	39	▲ 17.9	0	0	-
上砂川町		32	34	▲ 5.9	2	3	▲ 33.3
奈井江町		59	61	▲ 3.3	1	1	0.0
深川市		144	185	▲ 22.2	4	2	100.0
妹背牛町		27	25	8.0	0	0	-
雨竜町		20	28	▲ 28.6	0	0	-
北竜町		23	21	9.5	0	0	-
沼田町		62	53	17.0	1	0	-
秩父別町		23	25	▲ 8.0	0	0	-
計		1,183	1,270	▲ 6.9	22	29	▲ 24.1

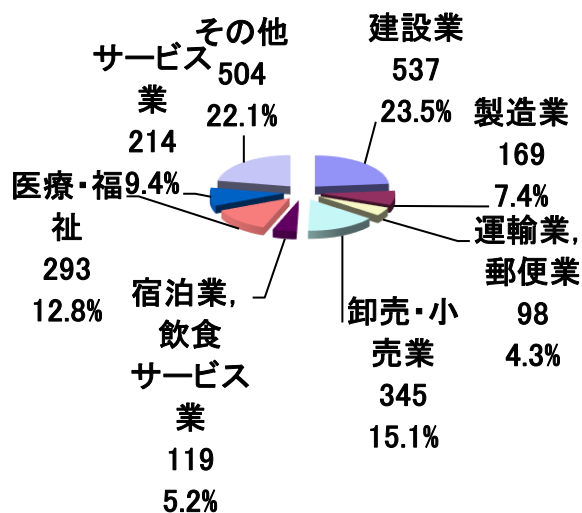
雇用保険適用状況

項目	年度	令和3年度	令和2年度	増減比(%)
新規適用事業所数		51	61	▲ 16.4
廃止事業所数		52	70	▲ 25.7
適用事業所数		2,282	2,274	0.4
被保険者数		30,255	30,421	▲ 0.5
	一般被保険者	25,670	25,905	▲ 0.9
	高年齢被保険者	3,296	3,165	4.1
	短期特例被保険者	1,289	1,351	▲ 4.6
資格取得者数		5,151	5,477	▲ 6.0
	一般被保険者	3,432	3,664	▲ 6.3
	高年齢被保険者	334	350	▲ 4.6
	短期特例被保険者	1,385	1,463	▲ 5.3
資格喪失者数		5,372	5,770	▲ 6.9
	一般被保険者	3,369	3,597	▲ 6.3
	高年齢被保険者	680	735	▲ 7.5
	短期特例被保険者	1,323	1,438	▲ 8.0

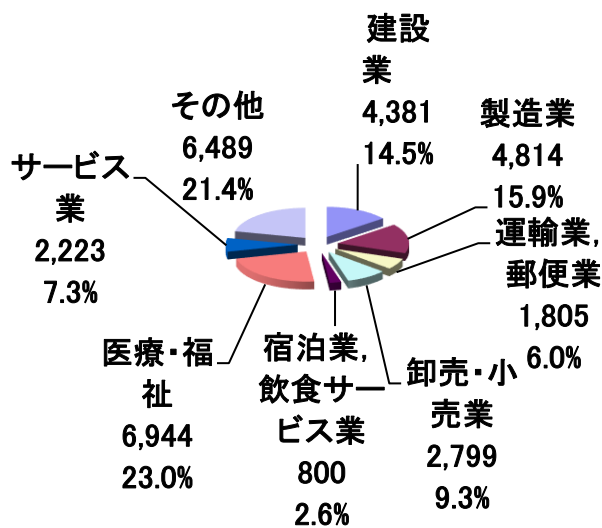
※適用事業所数・被保険者数は各年度9月末現在

雇用保険産業別適用状況（令和3年9月末現在）

“適用事業所産業別構成比”
事業所数 2,282件



“被保険者産業別構成比”
被保険者数 30,255人



雇用保険給付状況

※初回受給者数

項目	年度	令和3年度	令和2年度	増減比(%)
受給資格決定件数		2,877	3,102	▲ 7.3
一般求職者給付		1,187	1,332	▲ 10.9
高年齢求職者給付金		504	500	0.8
特例一時金		1,186	1,270	▲ 6.6
受給者数		2,763	2,824	▲ 2.2
一般求職者給付※		1,016	1,139	▲ 10.8
高年齢求職者給付金		505	488	3.5
特例一時金		1,242	1,197	3.8
支給金額(千円)		1,178,420	1,216,033	▲ 3.1
一般求職者給付		684,560	688,380	▲ 0.6
高年齢求職者給付金		103,260	101,522	1.7
特例一時金		258,756	251,348	2.9
就職促進給付		131,844	174,783	▲ 24.6

雇用継続給付状況

高年齢雇用継続給付

項目	年度	令和3年度		令和2年度		増減比(%)	
			うち再就職給付金		うち再就職給付金		うち再就職給付金
受給要件確認件数		340	0	350	0	▲ 2.9	-
受給者数		1,728	0	1,832	0	▲ 5.7	-
支給金額(千円)		78,614	0	83,672	0	▲ 6.0	-

育児休業給付

項目	年度	令和3年度	令和2年度	増減比(%)
受給要件確認件数		137	130	5.4
受給者数		709	755	▲ 6.1
支給金額(千円)		151,855	148,782	2.1

介護休業給付

項目	年度	令和3年度	令和2年度	増減比(%)
受給者数		7	10	▲ 30.0
支給金額(千円)		1,360	2,425	▲ 43.9

教育訓練給付状況

項目	年度	令和3年度	令和2年度	増減比(%)
受給者数		94	84	11.9
支給金額(千円)		2,427	2,015	20.4

雇用保険不正受給取扱状況

項目	年度	令和3年度	令和2年度	増減比(%)
不正受給件数		9	3	200.0
不正受給金額(千円)		1,599	1,100	45.4
態様別内訳				
就職・就労未届		6	2	200.0
就職日の虚偽申告		0	0	-
就職中の資格決定		0	0	-
その他		3	1	200.0
発見端緒別の内訳				
労働市場センター通報		7	1	600.0
部外者からの通報		0	0	-
書類の照合・窓口発見		2	0	-
その他		0	2	-

雇用安定事業関係給付金支給状況

項目	年度	支給決定件数			支給金額(千円)		
		令和3年度	令和2年度	増減比(%)	令和3年度	令和2年度	増減比(%)
地域雇用開発促進助成金 (地域雇用開発コース)		0	0	-	0	0	-
特定求職者雇用開発助成金		132	212	▲ 37.7	35,594	56,706	▲ 37.2
高年齢者		50	89	▲ 43.8	13,534	23,871	▲ 43.3
障害者		53	78	▲ 32.1	14,260	20,218	▲ 29.5
母子家庭の母等		25	39	▲ 35.9	6,650	10,567	▲ 37.1
その他		4	6	▲ 33.3	1,150	2,050	▲ 43.9
通年雇用助成金		51	54	▲ 5.6	47,966	57,078	▲ 16.0

砂川出張所の業務取扱状況

職業紹介状況

項目	年度		年度		増減比(%)	
	令和3年度	うちパート	令和2年度	うちパート		うちパート
新規求職申込件数	675	274	776	301	▲ 13.0	▲ 9.0
月平均有効求職者数	307	140	310	135	▲ 1.0	3.7
紹介件数	552	198	566	177	▲ 2.5	11.9
就職件数	253	101	253	92	0.0	9.8
就職率(%)	37.5	36.9	32.6	30.6	4.9P	6.3P
新規求人数	1,854	548	1,553	428	19.4	28.0
月平均有効求人数	430	117	359	96	19.8	21.9
有効求人倍率(倍)	1.40	0.83	1.16	0.71	0.24P	0.12P
充足数	285	106	269	81	5.9	30.9
充足率(%)	15.4	19.3	17.3	18.9	▲ 1.9P	0.4P

注)ハローワークインターネットサービスの機能拡充に伴い、令和3年9月以降の数値には、ハローワークに来所せず、オンライン上で求職登録した求職者数や、求職者がハローワークインターネットサービスの求人に直接応募した就職件数等が含まれている。

雇用保険適用状況

項目	年度	令和3年度	令和2年度	増減比(%)
	新規適用事業所数		9	5
廃止事業所数		8	20	▲ 60.0
適用事業所数		485	480	1.0
被保険者数		6,817	6,823	▲ 0.1
一般被保険者		5,833	5,681	2.7
高年齢被保険者		738	680	8.5
短期特例被保険者		246	282	▲ 12.8
資格取得者数		1,157	1,052	10.0
一般被保険者		819	688	19.0
高年齢被保険者		77	63	22.2
短期特例被保険者		261	301	▲ 13.3
資格喪失者数		1,114	1,213	▲ 8.2
一般被保険者		726	735	▲ 1.2
高年齢被保険者		138	166	▲ 16.9
短期特例被保険者		250	312	▲ 19.9

※適用事業所数・被保険者数は各年度9月末現在

雇用保険給付状況

※初回受給者数

項目	年度	令和3年度	令和2年度	増減比(%)
	受給資格決定件数		550	641
一般求職者給付		207	264	▲ 21.6
高年齢求職者給付金		94	109	▲ 13.8
特例一時金		249	268	▲ 7.1
受給者数		513	570	▲ 10.0
一般求職者給付 ※		169	209	▲ 19.1
高年齢求職者給付金		92	105	▲ 12.4
特例一時金		252	256	▲ 1.6
支給金額(千円)		208,904	225,454	▲ 7.3
一般求職者給付		113,036	114,019	▲ 0.9
高年齢求職者給付金		19,946	21,825	▲ 8.6
特例一時金		52,247	55,201	▲ 5.4
就職促進給付		23,675	34,409	▲ 31.2

深川分室の業務取扱状況

職業紹介状況

項目	令和3年度		令和2年度		増減比(%)	
		うちパート		うちパート		うちパート
新規求職申込件数	840	344	769	294	9.2	17.0
月平均有効求職者数	353	148	336	142	5.1	4.2
紹介件数	606	249	503	188	20.5	32.4
就職件数	261	125	264	124	▲ 1.1	0.8
就職率(%)	31.1	36.3	34.3	42.2	▲ 3.2P	▲ 5.9P
新規求人数	2,115	629	2,117	706	▲ 0.1	▲ 10.9
月平均有効求人数	515	144	498	162	3.4	▲ 11.1
有効求人倍率(倍)	1.46	0.97	1.48	1.14	▲ 0.02P	▲ 0.17P
充足数	243	109	245	87	▲ 0.8	25.3
充足率(%)	11.5	17.3	11.6	12.3	▲ 0.1P	5.0P

注)ハローワークインターネットサービスの機能拡充に伴い、令和3年9月以降の数値には、ハローワークに来所せず、オンライン上で求職登録した求職者数や、求職者がハローワークインターネットサービスの求人へ直接応募した就職件数等が含まれている。

雇用保険適用状況

項目	年度	令和3年度	令和2年度	増減比(%)
	新規適用事業所数		7	17
廃止事業所数		8	11	▲ 27.3
適用事業所数		603	601	0.3
被保険者数		6,946	7,072	▲ 1.8
一般被保険者		5,792	5,928	▲ 2.3
高年齢被保険者		701	675	3.9
短期特例被保険者		453	469	▲ 3.4
資格取得者数		1,196	1,340	▲ 10.7
一般被保険者		676	770	▲ 12.2
高年齢被保険者		50	67	▲ 25.4
短期特例被保険者		470	503	▲ 6.6
資格喪失者数		1,302	1,458	▲ 10.7
一般被保険者		723	851	▲ 15.0
高年齢被保険者		129	142	▲ 9.2
短期特例被保険者		450	465	▲ 3.2

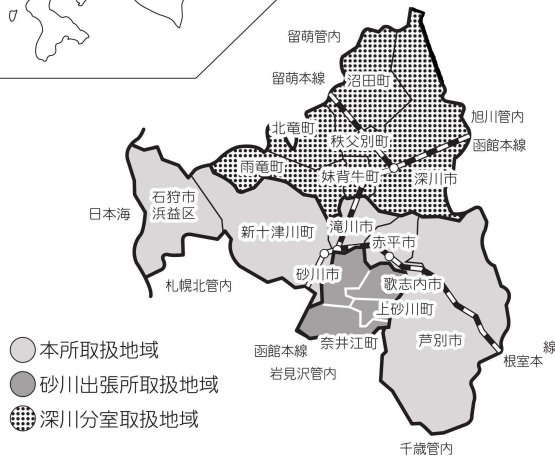
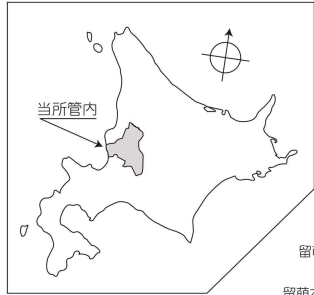
※適用事業所数・被保険者数は各年度9月末現在

雇用保険給付状況

※初回受給者数

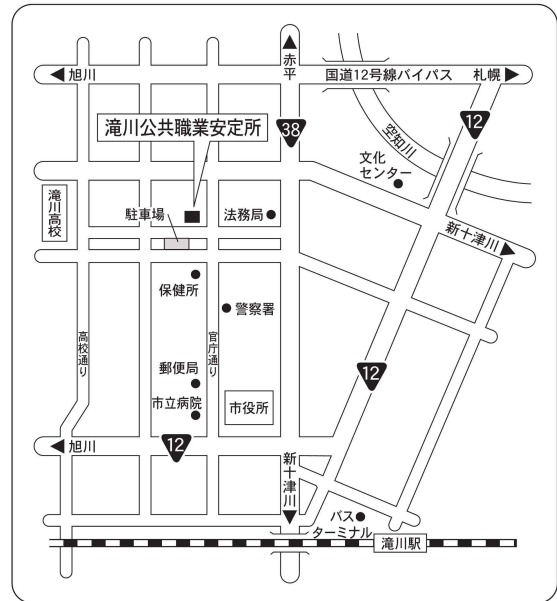
項目	年度	令和3年度	令和2年度	増減比(%)
	受給資格決定件数		637	653
一般求職者給付		241	221	9.0
高年齢求職者給付金		97	95	2.1
特例一時金		299	337	▲ 11.3
受給者数		611	637	▲ 4.1
一般求職者給付 ※		193	212	▲ 9.0
高年齢求職者給付金		94	97	▲ 3.1
特例一時金		324	328	▲ 1.2
支給金額(千円)		234,565	237,817	▲ 1.4
一般求職者給付		125,940	124,963	0.8
高年齢求職者給付金		18,963	20,219	▲ 6.2
特例一時金		68,837	68,167	1.0
就職促進給付		20,825	24,468	▲ 14.9

管内位置・管轄地域および庁舎所在地



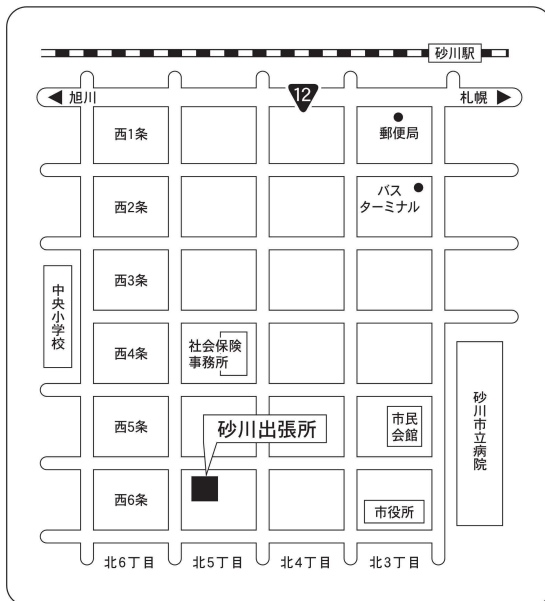
滝川公共職業安定所

〒073-0023
 滝川市 緑町 2 丁目 5 番 1 号
 TEL(0125)22-3416 FAX(0125)23-0747



滝川公共職業安定所砂川出張所

〒073-0166
 砂川市 西 6 条 北 5 丁目 1 番 14 号
 TEL(0125)54-3147 FAX(0125)54-3148



滝川公共職業安定所深川分室

〒074-0001
 深川市 1 条 18 番 10 号
 TEL(0164)23-2148 FAX(0164)23-2149

