

## 平成22年「高齢者の雇用状況」集計結果

～「高齢者雇用確保措置」実施済み企業は約98%とさらに進展、6月1日現在～

高齢者を65歳まで雇用するための「高齢者雇用確保措置」の実施状況など、平成22年「高齢者の雇用状況」（6月1日現在）の集計結果をまとめましたので、公表します。

年金の支給開始年齢引き上げを受け（平成25年4月から65歳）、「高齢者等の雇用の安定等に関する法律」では企業に「定年の廃止」や「定年引き上げ」、「継続雇用制度の導入」のいずれかの措置<sup>(注1)</sup>を講じるよう義務付け、毎年6月1日現在の高齢者の雇用状況を提出することを求めています。

今回の集計結果は、この雇用状況報告を提出した広島労働局管内の「31人以上規模」の企業3,451社の状況をまとめたものです。なお、この取りまとめでは、常時雇用する労働者が31人～300人規模を「中小企業」、301人以上規模を「大企業」としています。

### 1 高齢者雇用確保措置などの実施状況

- 高齢者雇用確保措置を「実施済み」の企業の割合は97.8%（前年比0.5ポイント上昇）。企業規模別でみると、「31～300人」規模の中小企業は97.7%（同0.7ポイント上昇）。うち「31～50人」の企業は95.9%だが、前年からは1.3ポイント上昇している。一方、「301人以上」の大企業は98.7%（同1.3ポイント低下）となっている。
- 「希望者全員が65歳以上まで働ける企業」の割合は51.8%（同1.1ポイント上昇）。企業規模別では、「31～50人」が61.2%（同0.9ポイント上昇）、「51～300人」は50.9%（1.5ポイント上昇）、「301人以上」は22.4%（同0.1ポイント低下）となっており、特に中小企業での取り組みが進んでいる。
- 「70歳まで働ける企業」の割合は19.2%（同0.9ポイント上昇）。企業規模別では、「31～300人」の中小企業は20.1%（同0.8ポイント上昇）で、うち「31～50人」では20.9%（同0.2ポイント上昇）。一方、「301人以上」の大企業は10.3%（同1.5ポイント上昇）。

### 2 定年到達者の継続雇用状況

- 過去1年間に定年を迎えた人（1万1,029人）のうち、継続雇用された人は8,207人（74.4%）、基準<sup>(注2)</sup>に該当せず離職した人は186人（1.7%）。希望者全員の継続雇用制度により確保措置を講じている企業では、過去1年間に定年を迎えた人（2,987人）のうち、継続雇用された人は2,567人（85.9%）。基準該当者の継続雇

用制度により確保措置を講じている企業では、過去1年間に定年を迎えた人(6,975人)のうち、継続雇用された人は4,815人(69.0%)、基準に該当せず離職した人は181人(2.6%)。

### 3 高年齢者雇用確保措置の義務化後の高年齢労働者の動向

- 60～64歳の常用労働者数は4万2,811人で、前年より3,692人(9.4%)の増加。  
義務化前の平成17年とでは、比較可能な51人以上規模の企業で比較すると、19,821人から38,662人と2倍近く(195.1%)の増加。
- 65歳以上の常用労働者数は1万6,410人で、前年より1,721人(11.7%)の増加。  
51人以上規模の企業で義務化前と比較すると、7,020人から1万4,622人と208.3%の増加となっている。

#### <集計対象>

31人以上規模の企業 3,451社

中小企業(31～300人規模)：3,139社

(うち31～50人規模：1,146社、51～300人規模：1,993社)

大企業(301人以上規模)：312社

#### <今後の取り組み>

厚生労働省では平成22年度末を目途に、高年齢者雇用確保措置の定着を図るとともに、希望者全員が65歳以上まで働ける企業の割合を50%、企業の実情に応じた何らかの仕組みで70歳まで働ける企業の割合を20%とすることを目指し、次のような取り組みを進めていきます。

- 高年齢者雇用確保措置をまだ実施していない企業に対し、各都道府県労働局やハローワークを通じて強力的に個別指導する。
- 「希望者全員が65歳まで働ける制度」の導入に取り組むよう、企業に積極的に働きかける。
- 「定年引上げ等奨励金」の活用などにより、「70歳まで働ける企業」の普及・啓発に取り組む。

(注1) 定年の引き上げ、継続雇用制度の義務年齢は、年金の支給開始年齢の引き上げに合わせて平成25年4月までに段階的に引き上げられ、平成22年度4月1日に63歳から64歳になっている。

(注2) 事業主は継続雇用制度を導入する場合、労使協定を締結した上で基準を設けることが認められている(中小企業については、平成22年度末までの間、労使協議が調わない場合に限り、労使協定によらず就業規則などで基準を定めることが特例で認められている)。

## 1 高年齢者雇用確保措置の実施状況

### (1) 全体の状況

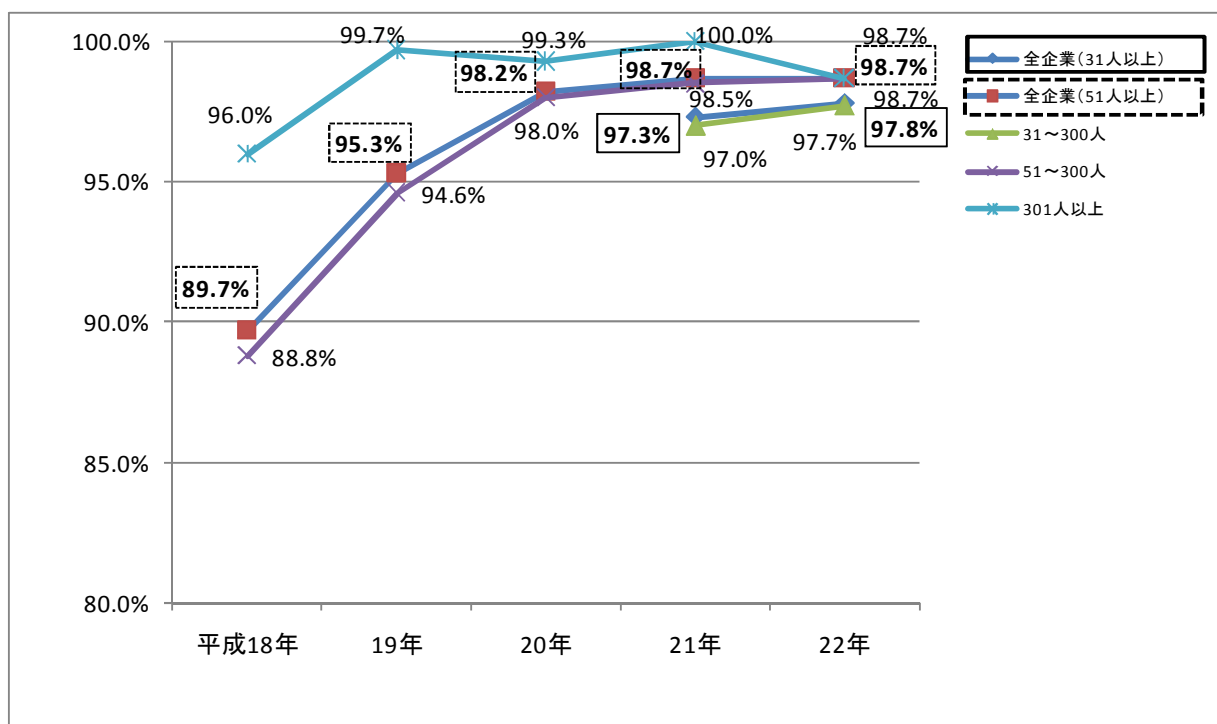
高年齢者雇用確保措置（以下「雇用確保措置」という。）の実施済企業の割合は97.8%（3,374社）、（前年比0.5ポイントの上昇）、51人以上規模の企業で98.7%（2,275社）（前年と同水準）となっている。

一方、雇用確保措置を未実施である企業の割合は2.2%（77社）（同0.5ポイントの低下）、51人以上規模の企業で1.3%（30社）（前年と同水準）となっている。

平成22年4月1日より、雇用確保措置の義務年齢が63歳から64歳に引き上げられる一方で、企業における雇用確保措置は着実に進展している。

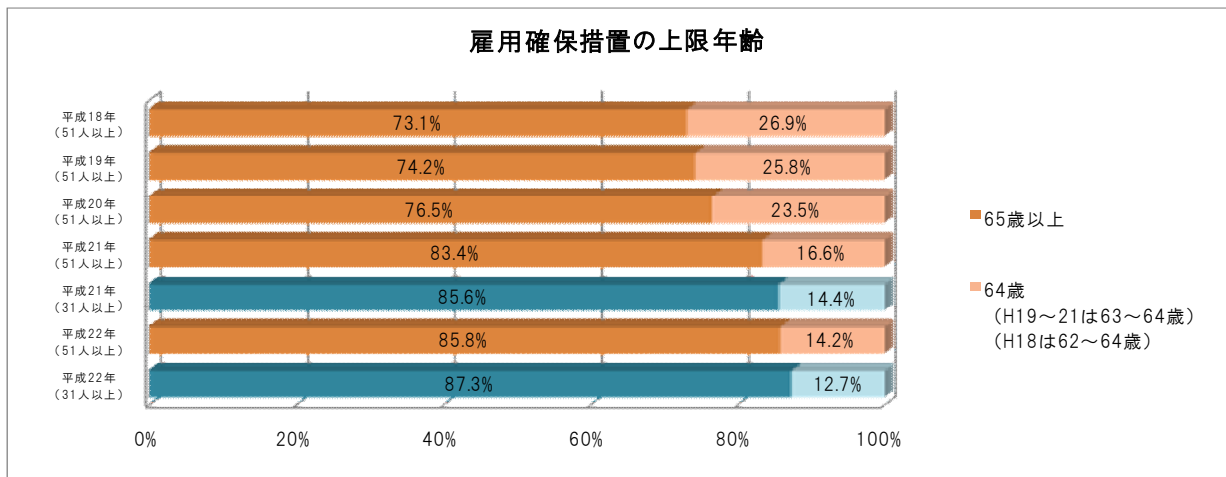
### (2) 企業規模別の状況

雇用確保措置の実施済企業の割合を企業規模別に見ると、大企業では98.7%（308社）（同1.3ポイントの低下）、中小企業では97.7%（3,066社）（同0.7ポイントの上昇）となっている。大企業のほとんどが雇用確保措置を実施している一方で、若干の実施割合の低下が見られる。また、中小企業では特に、31～50人規模企業での実施割合の上昇が顕著である。



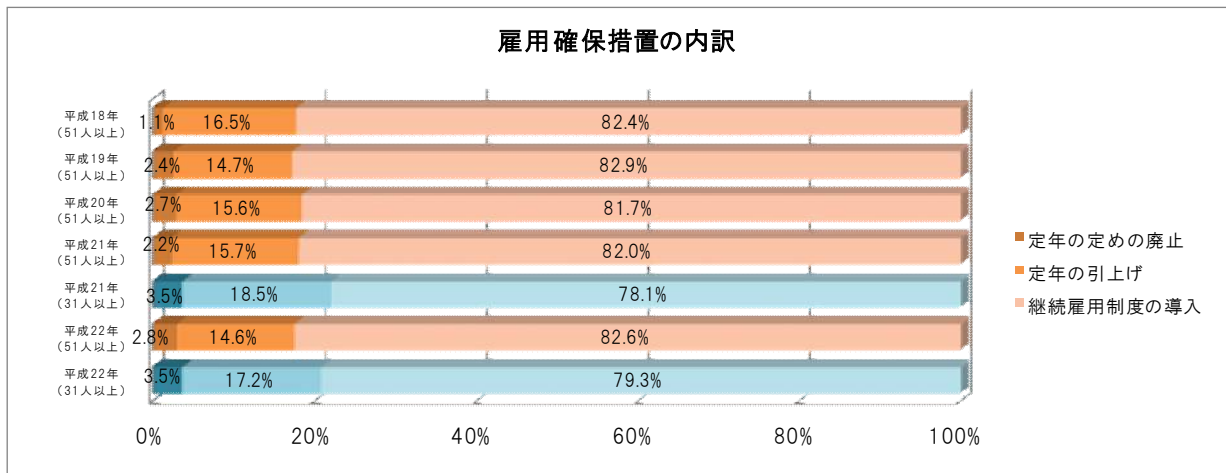
### (3) 雇用確保措置の上限年齢

雇用確保措置の上限年齢については、雇用確保措置の実施済企業のうち、現在の義務年齢である64歳を上限年齢としている企業は12.7%（427社）（51人以上規模の企業で14.2%（322社））となる一方、法の義務化スケジュールより前倒して65歳以上を上限年齢としている企業（定年の定めのない企業を含む。）は87.3%（2,947社）（同1.7ポイントの上昇）となっている。



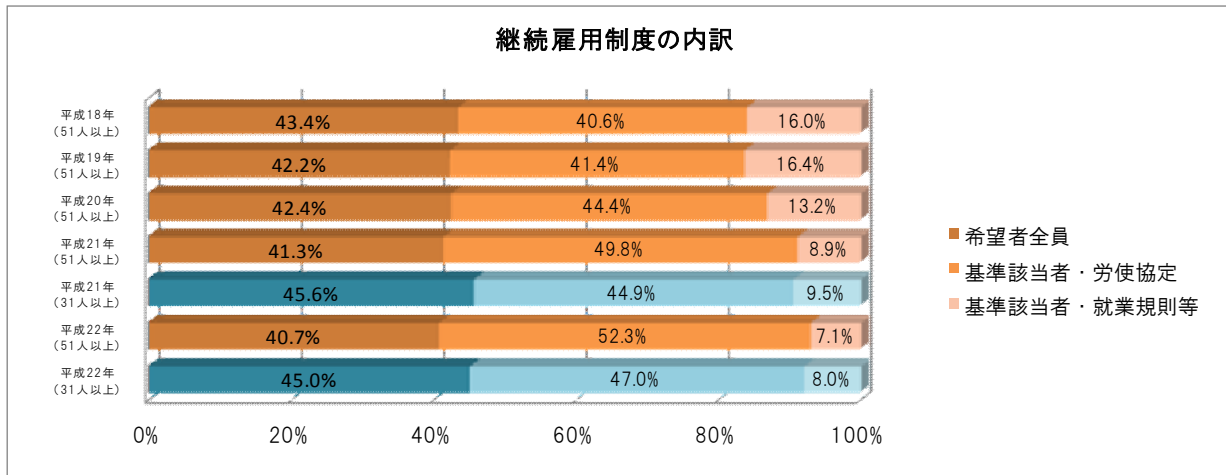
#### (4) 雇用確保措置の内訳

雇用確保措置の実施済企業のうち、「定年の定め廃止」により雇用確保措置を講じている企業は3.5% (118社) (前年と同水準)、「定年の引上げ」により雇用確保措置を講じている企業は17.2% (579社) (同1.3ポイントの低下)、「継続雇用制度の導入」により雇用確保措置を講じている企業は79.3% (2,677社) (同1.2ポイントの上昇) となっており、定年制度により雇用確保措置を講じるよりも、継続雇用制度により雇用確保措置を講じる企業の比率が増加している。



#### (5) 継続雇用制度の内訳

「継続雇用制度の導入」により雇用確保措置を講じている企業 (2,677社) のうち、希望者全員を対象とする継続雇用制度を導入している企業は45.0% (1,204社) (同0.6ポイントの低下)、対象者となる高齢者に係る基準を労使協定で定め、当該基準に基づく継続雇用制度を導入している企業は47.0% (1,259社) (前年比2.1ポイントの上昇)、労使協定の締結に向けて努力したにもかかわらず協議が調わず、法に基づく特例措置により就業規則等で基準を定め、当該基準に基づく継続雇用制度を導入している企業は8.0% (214社) (前年比1.5ポイントの低下) となっている。

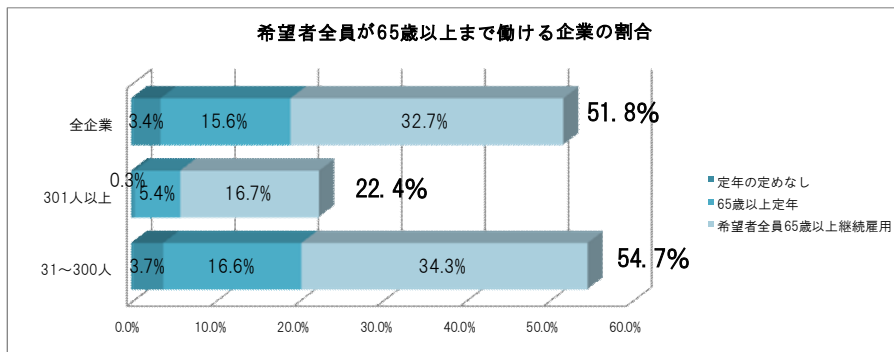


## 2 希望者全員が65歳以上まで働ける企業等について

### (1) 希望者全員が65歳以上まで働ける企業の状況

希望者全員が65歳以上まで働ける企業の割合は51.8%（1,786社）（同1.1ポイントの上昇）となっている。

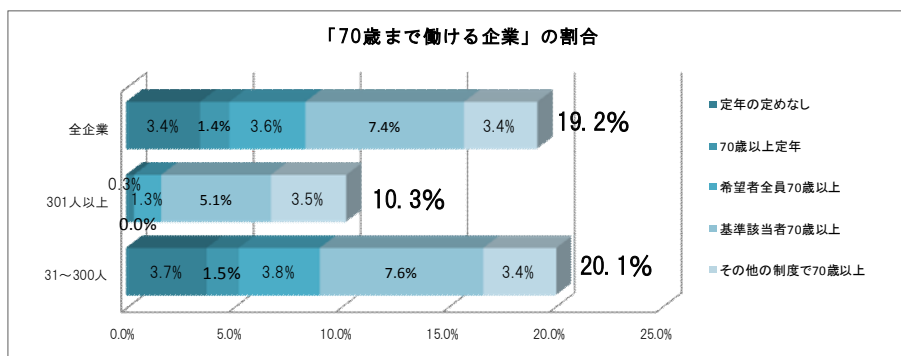
企業規模別に見ると、中小企業では54.7%（1,716社）（同1.2ポイント上昇）、大企業では22.4%（70社）（同0.1ポイント低下）となっており、特に中小企業での取組が進んでいる。



### (2) 「70歳まで働ける企業」の状況

「70歳まで働ける企業」の割合は19.2%（662社）（同0.9ポイントの上昇）となっている。

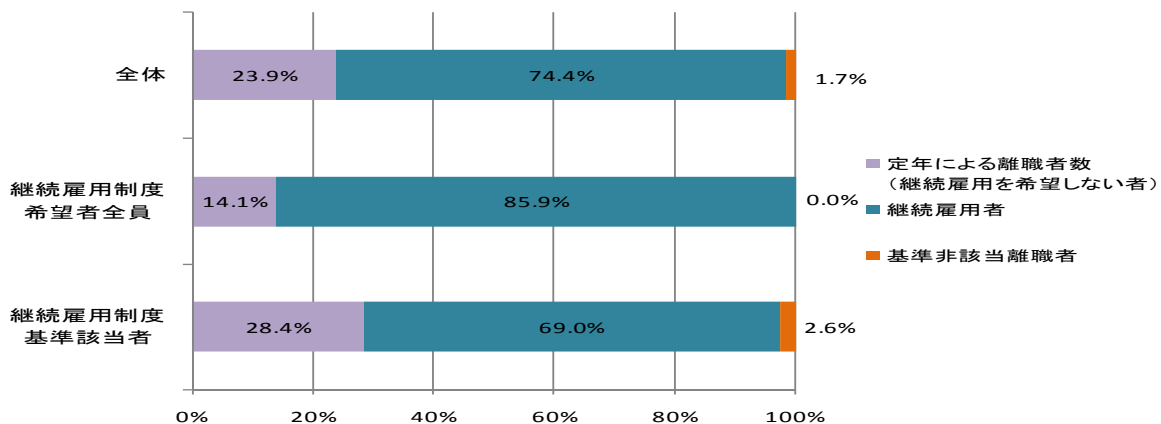
企業規模別に見ると、中小企業では20.1%（630社）（同0.8ポイント上昇）、大企業では10.3%（32社）（同1.5ポイント上昇）となっている。



### 3 定年到達者の動向

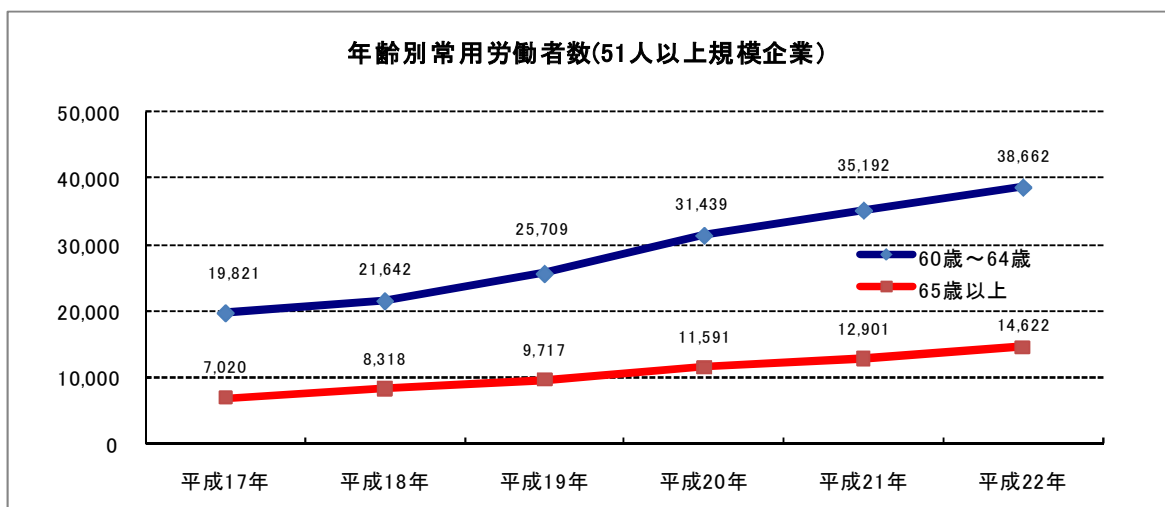
過去1年間の定年到達者（11,029人）のうち、継続雇用された者の数（割合）は8,207人（74.4%）、継続雇用を希望したが基準に該当しないことにより離職した者は186人（1.7%）、継続雇用を希望した者について見ると、継続雇用された者の割合は97.8%、基準に該当しないことにより離職した者の割合は2.2%となっている。

また、継続雇用制度により雇用確保措置を講じている企業のうち、希望者全員を継続雇用している企業では、過去1年間の定年到達者2,987人のうち、継続雇用された者の数（割合）は2,567人（85.9%）となっている。基準該当者を継続雇用している企業では、過去1年間の定年到達者6,975人のうち、継続雇用された者の数（割合）は4,815人（69.0%）、継続雇用を希望したが基準に該当しないことにより離職した者は181人（2.6%）となっている。



### 4 雇用確保措置の義務化後の高齢労働者の動向

- 31人以上規模企業における60歳～64歳の常用労働者数は42,811人（前年比9.4%増加）。51人以上規模の企業では、雇用確保措置の義務化前（平成17年）と比較すると、19,821人から38,622人に増加（95.1%の増加）。
- 31人以上規模企業における65歳以上の常用労働者数は16,410人（前年比11.7%増加）。51人以上規模の企業では、雇用確保措置の義務化前（平成17年）と比較すると、7,020人から14,622人に増加（108.3%の増加）と、高齢労働者は引き続き増加傾向にある。



## 5 今後の取組

### (1) 雇用確保措置の定着に向けた取組

雇用確保措置は着実に進展しているが、未実施企業が77社あることから、引き続き、各ハローワークによる個別指導を強力的に実施し、早期解消を図る。

### (2) 希望者全員が65歳以上まで働ける企業の普及

平成25年度には、年金の支給開始年齢の定額部分が65歳に引き上げられ、報酬比例部分の引上げが始まることも踏まえ、60歳代前半の雇用確保を図るため、希望者全員が65歳以上まで働ける制度の導入に取り組んでもらうよう、企業に積極的に働きかけを行う。

### (3) 「70歳まで働ける企業」の普及・啓発

少子・高齢化の進行、将来の労働力人口の減少、団塊世代の65歳への到達等を踏まえ、年齢にかかわらず働ける社会の実現に向け、「定年引上げ等奨励金」の活用等により、65歳までの雇用確保を基盤として「70歳まで働ける企業」の普及・啓発に取り組む。