

ハローワーク広島 業務月報

令和8年6月号【5月分】

広島公共職業安定所
〒730-8513
広島市中区上八丁堀8-2
広島清水ビル1~4F
TEL 082(223)8609

— 5月の有効求人倍率は1.66倍 —

【令和8年5月の管内の雇用失業情勢】

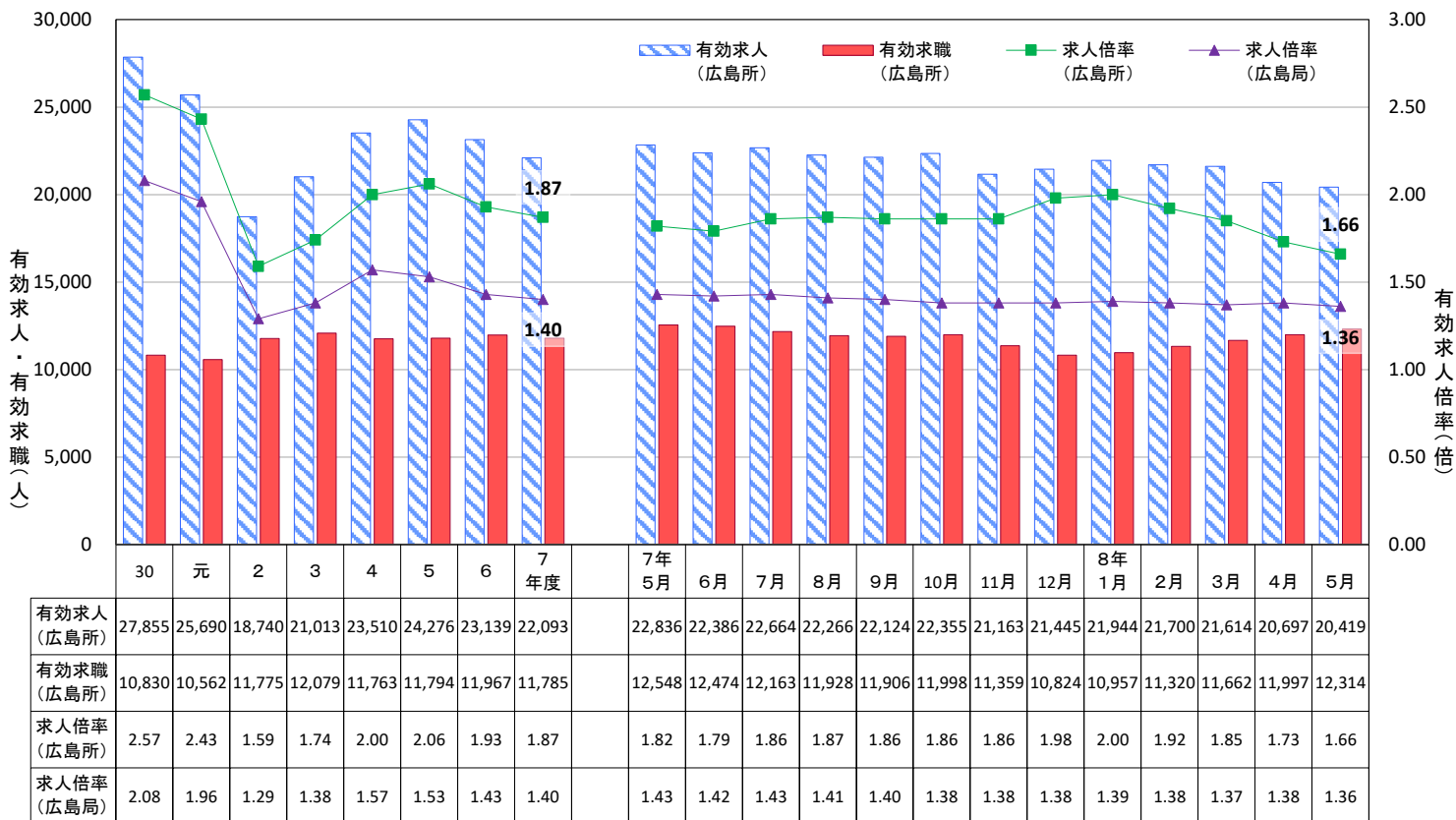
- 有効求人倍率は1.66倍で、前年同月比▲0.16ポイント低下。
 - ・ 月間有効求人数は20,419人で、前年同月比▲10.6 %減少。
 - ・ 月間有効求職者は12,314人で、前年同月比▲1.9 %減少。

- 新規求人倍率は3.14倍で、前年同月比▲0.49ポイント低下。
 - ・ 新規求人数は7,064人で、前年同月比▲16.0 %減少。
 - ・ 新規求職申込件数は2,249人で、前年同月比▲3.0 %減少。

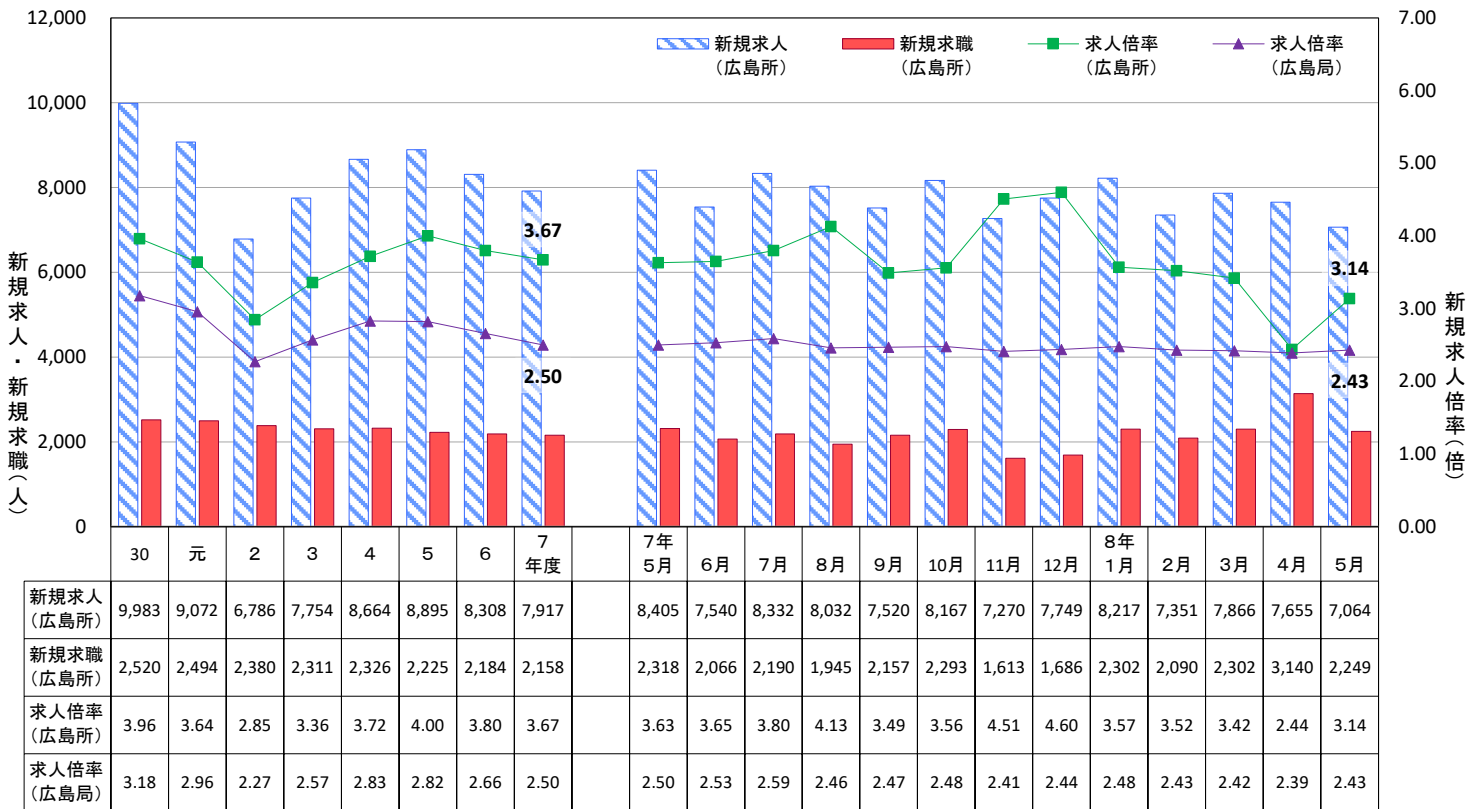
- 就職件数は400人で、前年同月比▲17.7 %減少。

【参考値：有効求人倍率(就業地別) 1.44倍】

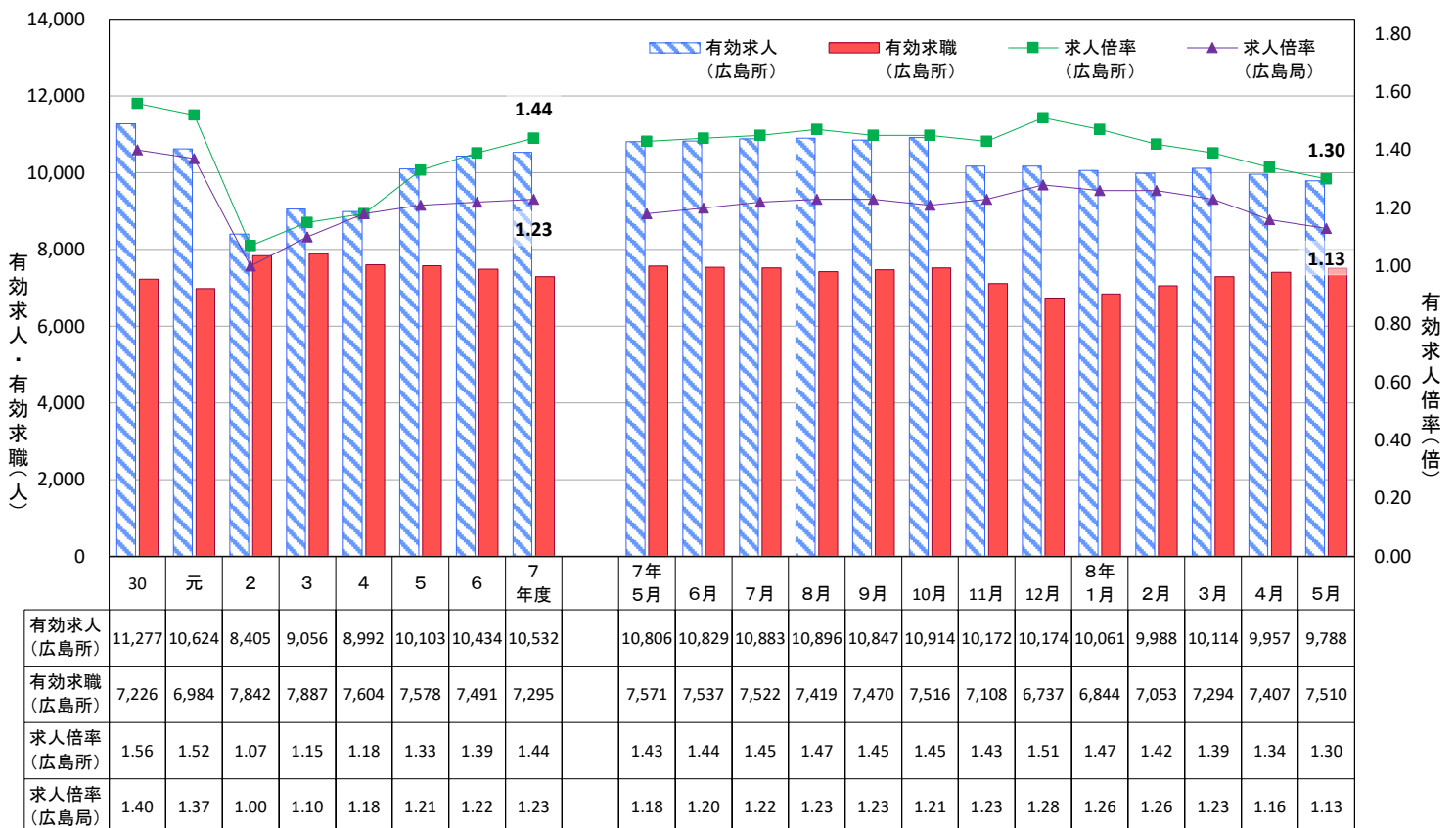
① 有効求人・求職と有効求人倍率の推移



② 新規求人・求職と新規求人倍率の推移



③ 正社員有効求人・求職と有効求人倍率の推移



1 新規求人・求職、月間有効求人・求職、就職、充足の状況

年度/年・月	新規求人・求職						月間有効求人・求職						就 職			充 足		
	① 求 人 数		② 求職申込件数		③ 求人倍率[①÷②]		④ 求 人 数		⑤ 求 職 者 数		⑥ 求人倍率[④÷⑤]		⑦ 就 職 件 数		⑧ 就職率 [⑦÷②]	⑨ 充 足 数		⑩ 充足率 [⑨÷①]
		前年比		前年比		前年差		前年比		前年比		前年差		前年比		前年比		
平成30年度	9,983	1.9	2,520	1.7	3.96	0.01	27,855	2.5	10,830	▲ 3.1	2.57	0.14	735	▲ 5.6	29.2	1,085	▲ 6.7	10.9
令和元年度	9,072	▲ 9.1	2,494	▲ 1.0	3.64	▲ 0.32	25,690	▲ 7.8	10,562	▲ 2.5	2.43	▲ 0.14	668	▲ 9.1	26.8	1,008	▲ 7.1	11.1
2	6,786	▲ 25.2	2,380	▲ 4.6	2.85	▲ 0.79	18,740	▲ 27.1	11,775	11.5	1.59	▲ 0.84	551	▲ 17.5	23.2	836	▲ 17.1	12.3
3	7,754	14.3	2,311	▲ 2.9	3.36	0.51	21,013	12.1	12,079	2.6	1.74	0.15	557	1.1	24.1	860	2.9	11.1
4	8,664	11.7	2,326	0.6	3.73	0.37	23,510	11.9	11,763	▲ 2.6	2.00	0.26	524	▲ 5.9	22.5	787	▲ 8.5	9.1
5	8,895	2.7	2,225	▲ 4.3	4.00	0.27	24,276	3.3	11,794	0.3	2.06	0.06	532	1.6	23.9	806	2.3	9.1
6	8,308	▲ 6.6	2,184	▲ 1.8	3.80	▲ 0.20	23,139	▲ 4.7	11,967	1.5	1.93	▲ 0.13	500	▲ 6.1	22.9	756	▲ 6.2	9.1
7	7,917	▲ 4.7	2,158	▲ 1.2	3.67	▲ 0.13	22,093	▲ 4.5	11,785	▲ 1.5	1.87	▲ 0.06	453	▲ 9.4	21.0	685	▲ 9.4	8.7
令和6年 5月	8,140	▲ 6.2	2,520	7.1	3.23	▲ 0.46	22,981	▲ 2.3	12,895	3.5	1.78	▲ 0.11	531	1.0	21.1	826	5.1	10.1
6月	7,700	▲ 15.2	2,034	▲ 6.4	3.79	▲ 0.39	21,946	▲ 7.7	12,647	4.0	1.74	▲ 0.22	525	▲ 7.9	25.8	780	▲ 10.3	10.1
7月	8,744	1.8	2,147	0.0	4.07	0.07	22,752	▲ 4.5	12,320	4.6	1.85	▲ 0.17	454	0.2	21.1	685	▲ 1.2	7.8
8月	7,802	▲ 7.5	1,755	▲ 11.6	4.45	0.20	22,403	▲ 5.4	11,801	0.5	1.90	▲ 0.12	378	▲ 13.7	21.5	610	▲ 12.0	7.8
9月	7,865	▲ 9.5	2,123	▲ 3.1	3.70	▲ 0.27	22,575	▲ 3.5	11,838	0.4	1.91	▲ 0.07	451	▲ 4.9	21.2	696	▲ 5.3	8.8
10月	9,261	▲ 5.0	2,235	▲ 2.4	4.14	▲ 0.12	23,455	▲ 4.0	12,035	2.0	1.95	▲ 0.12	515	▲ 0.2	23.0	813	1.6	8.8
11月	8,226	▲ 2.6	1,802	▲ 3.6	4.56	0.04	23,335	▲ 5.0	11,736	1.6	1.99	▲ 0.14	442	▲ 11.1	24.5	707	▲ 9.1	8.6
12月	8,211	▲ 10.3	1,695	6.4	4.84	▲ 0.90	23,569	▲ 5.0	11,055	1.0	2.13	▲ 0.14	470	▲ 2.3	27.7	722	▲ 3.0	8.8
令和7年 1月	9,026	▲ 4.1	2,346	▲ 2.5	3.85	▲ 0.06	23,840	▲ 2.9	11,268	1.2	2.12	▲ 0.09	395	6.8	16.8	575	▲ 8.4	6.4
2月	8,550	▲ 4.0	2,171	▲ 7.7	3.94	0.15	23,861	▲ 5.5	11,615	▲ 0.5	2.05	▲ 0.11	456	▲ 18.7	21.0	684	▲ 15.6	8.0
3月	7,908	▲ 9.1	2,170	▲ 2.6	3.64	▲ 0.26	23,832	▲ 4.9	11,827	▲ 1.5	2.02	▲ 0.07	753	▲ 11.2	34.7	1,079	▲ 9.3	13.6
4月	8,556	3.5	2,935	▲ 8.6	2.92	0.34	22,624	▲ 2.1	12,280	▲ 2.3	1.84	0.00	513	▲ 18.6	17.5	724	▲ 18.9	8.5
5月	8,405	3.3	2,318	▲ 8.0	3.63	0.40	22,836	▲ 0.6	12,548	▲ 2.7	1.82	0.04	486	▲ 8.5	21.0	742	▲ 10.2	8.8
6月	7,540	▲ 2.1	2,066	1.6	3.65	▲ 0.14	22,386	2.0	12,474	▲ 1.4	1.79	0.05	456	▲ 13.1	22.1	710	▲ 9.0	9.4
7月	8,332	▲ 4.7	2,190	2.0	3.80	▲ 0.27	22,664	▲ 0.4	12,163	▲ 1.3	1.86	0.01	448	▲ 1.3	20.5	676	▲ 1.3	8.1
8月	8,032	2.9	1,945	10.8	4.13	▲ 0.32	22,266	▲ 0.6	11,928	1.1	1.87	▲ 0.03	367	▲ 2.9	18.9	573	▲ 6.1	7.1
9月	7,520	▲ 4.4	2,157	1.6	3.49	▲ 0.21	22,124	▲ 2.0	11,906	0.6	1.86	▲ 0.05	415	▲ 8.0	19.2	661	▲ 5.0	8.8
10月	8,167	▲ 11.8	2,293	2.6	3.56	▲ 0.58	22,355	▲ 4.7	11,998	▲ 0.3	1.86	▲ 0.09	440	▲ 14.6	19.2	693	▲ 14.8	8.5
11月	7,270	▲ 11.6	1,613	▲ 10.5	4.51	▲ 0.05	21,163	▲ 9.3	11,359	▲ 3.2	1.86	▲ 0.13	419	▲ 5.2	26.0	632	▲ 10.6	8.7
12月	7,749	▲ 5.6	1,686	▲ 0.5	4.60	▲ 0.24	21,445	▲ 9.0	10,824	▲ 2.1	1.98	▲ 0.15	413	▲ 12.1	24.5	606	▲ 16.1	7.8
令和8年 1月	8,217	▲ 9.0	2,302	▲ 1.9	3.57	▲ 0.28	21,944	▲ 8.0	10,957	▲ 2.8	2.00	▲ 0.12	364	▲ 7.8	15.8	562	▲ 2.3	6.8
2月	7,351	▲ 14.0	2,090	▲ 3.7	3.52	▲ 0.42	21,700	▲ 9.1	11,320	▲ 2.5	1.92	▲ 0.13	426	▲ 6.6	20.4	625	▲ 8.6	8.5
3月	7,866	▲ 0.5	2,302	6.1	3.42	▲ 0.22	21,614	▲ 9.3	11,662	▲ 1.4	1.85	▲ 0.17	691	▲ 8.2	30.0	1,016	▲ 5.8	12.9
4月	7,655	▲ 10.5	3,140	7.0	2.44	▲ 0.48	20,697	▲ 8.5	11,997	▲ 2.3	1.73	▲ 0.11	465	▲ 9.4	14.8	714	▲ 1.4	9.3
5月	7,064	▲ 16.0	2,249	▲ 3.0	3.14	▲ 0.49	20,419	▲ 10.6	12,314	▲ 1.9	1.66	▲ 0.16	400	▲ 17.7	17.8	638	▲ 14.0	9.0

(注) 1 求人・求職関係は、学卒を除きパートタイムを含む。

2 正社員、パートタイムの有効求人・求職、広島県・全国の求人倍率

年度/年・月	正社員有効求人・求職						パートタイム有効求人・求職						広島局の求人倍率				全国の求人倍率							
	① 求人数		② 常用求職者数		③ 求人倍率[①÷②]		④ 求人数		⑤ 求職者数		⑥ 求人倍率[④÷⑤]		⑦ 新規	⑧ 有効		⑨ 正社員有効	⑩ パートタイム有効	⑦ 新規	⑧ 有効		⑨ 正社員有効	⑩ パートタイム有効		
		前年比		前年比		前年差		前年比		前年比		前年差	季節調整値	季節調整値	季節調整値	季節調整値	季節調整値	季節調整値	季節調整値	季節調整値	季節調整値	季節調整値		
平成30年度	11,277	4.5	7,226	▲ 2.2	1.56	0.10	11,149	1.2	3,575	▲ 4.8	3.12	0.19	3.18		2.08		1.40	2.40	2.42		1.62		1.13	1.81
令和元年度	10,624	▲ 5.8	6,984	▲ 3.3	1.52	▲ 0.04	10,386	▲ 6.8	3,536	▲ 1.1	2.94	▲ 0.18	2.96		1.96		1.37	2.26	2.35		1.55		1.12	1.71
2	8,405	▲ 20.9	7,842	12.3	1.07	▲ 0.45	7,365	▲ 29.1	3,914	10.7	1.88	▲ 1.06	2.27		1.29		1.00	1.37	1.90		1.10		0.83	1.18
3	9,056	7.7	7,887	0.6	1.15	0.08	8,036	9.1	4,177	6.7	1.92	0.04	2.57		1.38		1.10	1.34	2.08		1.16		0.90	1.16
4	8,992	▲ 0.7	7,604	▲ 3.6	1.18	0.03	8,865	10.3	4,148	▲ 0.7	2.14	0.22	2.83		1.57		1.18	1.52	2.30		1.31		1.01	1.31
5	10,103	12.4	7,578	▲ 0.3	1.33	0.15	8,964	1.1	4,203	1.3	2.13	▲ 0.01	2.82		1.53		1.21	1.42	2.28		1.29		1.02	1.28
6	10,434	3.3	7,491	▲ 1.1	1.39	0.06	8,415	▲ 6.1	4,459	6.1	1.89	▲ 0.24	2.66		1.43		1.22	1.27	2.26		1.25		1.02	1.19
7	10,532	0.9	7,295	▲ 2.6	1.44	0.05	7,685	▲ 8.7	4,473	0.3	1.72	▲ 0.17	2.50		1.40		1.23	1.21	2.16		1.20		1.01	1.13
令和6年 5月	10,000	9.9	8,017	0.9	1.25	0.10	8,608	▲ 4.0	4,859	8.0	1.77	▲ 0.22	2.34	2.58	1.31	1.44	1.12	1.17	2.02	2.24	1.14	1.24	0.94	1.07
6月	9,943	2.7	7,794	0.6	1.28	0.03	7,918	▲ 10.0	4,833	9.9	1.64	▲ 0.36	2.83	2.77	1.32	1.42	1.14	1.14	2.35	2.25	1.16	1.24	0.96	1.07
7月	10,278	3.8	7,692	0.7	1.34	0.04	8,151	▲ 6.6	4,607	11.6	1.77	▲ 0.34	2.80	2.72	1.38	1.43	1.18	1.21	2.35	2.24	1.20	1.24	0.99	1.13
8月	10,187	0.3	7,408	▲ 3.6	1.38	0.06	8,007	▲ 3.9	4,376	8.1	1.83	▲ 0.23	2.92	2.67	1.40	1.42	1.17	1.26	2.50	2.30	1.23	1.24	1.00	1.16
9月	10,238	2.1	7,419	▲ 2.5	1.38	0.06	8,207	▲ 0.6	4,400	5.5	1.87	▲ 0.11	2.79	2.76	1.42	1.43	1.20	1.26	2.31	2.21	1.24	1.25	1.01	1.18
10月	10,555	4.2	7,565	▲ 0.1	1.40	0.06	8,496	▲ 3.8	4,457	5.8	1.91	▲ 0.19	2.82	2.70	1.44	1.45	1.22	1.28	2.43	2.25	1.27	1.26	1.03	1.21
11月	10,680	2.8	7,347	0.2	1.45	0.03	8,376	▲ 6.9	4,377	4.1	1.91	▲ 0.23	2.94	2.55	1.46	1.43	1.26	1.29	2.56	2.25	1.30	1.26	1.06	1.24
12月	10,885	2.9	6,976	▲ 0.6	1.56	0.05	8,320	▲ 6.9	4,065	3.7	2.05	▲ 0.23	3.33	2.55	1.51	1.40	1.30	1.33	2.73	2.26	1.35	1.25	1.11	1.30
令和7年 1月	10,865	3.3	7,105	▲ 1.0	1.53	0.06	8,589	▲ 5.9	4,149	5.0	2.07	▲ 0.24	2.71	2.69	1.52	1.41	1.29	1.36	2.28	2.30	1.34	1.25	1.08	1.31
2月	10,799	0.6	7,285	▲ 3.0	1.48	0.05	8,692	▲ 9.3	4,315	3.9	2.01	▲ 0.30	2.89	2.82	1.54	1.42	1.31	1.38	2.33	2.31	1.32	1.25	1.07	1.31
3月	10,772	1.4	7,377	▲ 4.4	1.46	0.08	8,773	▲ 9.3	4,437	3.8	1.98	▲ 0.28	2.46	2.66	1.51	1.44	1.27	1.36	2.13	2.27	1.29	1.25	1.05	1.26
4月	10,698	7.0	7,473	▲ 5.5	1.43	0.17	8,054	▲ 8.9	4,794	3.4	1.68	▲ 0.23	1.92	2.69	1.38	1.46	1.23	1.18	1.64	2.26	1.18	1.25	0.99	1.10
5月	10,806	8.1	7,571	▲ 5.6	1.43	0.18	7,958	▲ 7.6	4,965	2.2	1.60	▲ 0.17	2.27	2.50	1.31	1.43	1.18	1.09	2.00	2.18	1.14	1.23	0.98	1.04
6月	10,829	8.9	7,537	▲ 3.3	1.44	0.16	7,731	▲ 2.4	4,923	1.9	1.57	▲ 0.07	2.56	2.53	1.31	1.42	1.20	1.08	2.21	2.18	1.14	1.22	0.98	1.03
7月	10,883	5.9	7,522	▲ 2.2	1.45	0.11	7,764	▲ 4.7	4,627	0.4	1.68	▲ 0.09	2.75	2.59	1.38	1.43	1.22	1.17	2.32	2.18	1.18	1.22	1.00	1.09
8月	10,896	7.0	7,419	0.1	1.47	0.09	7,617	▲ 4.9	4,494	2.7	1.69	▲ 0.14	2.62	2.46	1.39	1.41	1.23	1.19	2.31	2.15	1.18	1.21	0.99	1.10
9月	10,847	5.9	7,470	0.7	1.45	0.07	7,456	▲ 9.2	4,419	0.4	1.69	▲ 0.18	2.47	2.47	1.39	1.40	1.23	1.20	2.22	2.13	1.20	1.20	1.00	1.12
10月	10,914	3.4	7,516	▲ 0.6	1.45	0.05	7,429	▲ 12.6	4,462	0.1	1.66	▲ 0.25	2.57	2.48	1.38	1.38	1.21	1.18	2.30	2.12	1.20	1.19	1.00	1.13
11月	10,172	▲ 4.8	7,108	▲ 3.3	1.43	▲ 0.02	7,310	▲ 12.7	4,228	▲ 3.4	1.73	▲ 0.18	2.81	2.41	1.41	1.38	1.23	1.23	2.45	2.14	1.23	1.19	1.02	1.16
12月	10,174	▲ 6.5	6,737	▲ 3.4	1.51	▲ 0.05	7,436	▲ 10.6	4,065	0.0	1.83	▲ 0.22	3.17	2.44	1.48	1.38	1.28	1.29	2.59	2.14	1.28	1.20	1.06	1.22
令和8年 1月	10,061	▲ 7.4	6,844	▲ 3.7	1.47	▲ 0.06	7,919	▲ 7.8	4,094	▲ 1.3	1.93	▲ 0.14	2.55	2.48	1.50	1.39	1.26	1.33	2.12	2.11	1.27	1.18	1.04	1.24
2月	9,988	▲ 7.5	7,053	▲ 3.2	1.42	▲ 0.06	7,971	▲ 8.3	4,253	▲ 1.4	1.87	▲ 0.14	2.49	2.43	1.48	1.38	1.26	1.33	2.13	2.10	1.26	1.19	1.02	1.24
3月	10,114	▲ 6.1	7,294	▲ 1.1	1.39	▲ 0.07	7,571	▲ 13.7	4,356	▲ 1.8	1.74	▲ 0.24	2.30	2.42	1.44	1.37	1.23	1.26	1.99	2.15	1.22	1.18	0.99	1.18
4月	9,957	▲ 6.9	7,407	▲ 0.9	1.34	▲ 0.09	7,076	▲ 12.1	4,574	▲ 4.6	1.55	▲ 0.13	1.76	2.39	1.31	1.38	1.16	1.09	1.55	2.11	1.12	1.18	0.95	1.03
5月	9,788	▲ 9.4	7,510	▲ 0.8	1.30	▲ 0.13	6,943	▲ 12.8	4,789	▲ 3.5	1.45	▲ 0.15	2.16	2.43	1.24	1.36	1.13	1.00	1.94	2.11	1.08	1.17	0.94	0.97

3 産業別新規求人(主な産業)の状況

年度/年・月	産業別新規求人数(主な産業)																						
	① 建設業		② 製造業		③ 情報通信業		④ 運輸業、郵便業		⑤ 卸売業、小売業		⑥ 学術研究、専門・技術サービス業		⑦ 宿泊業、飲食サービス業		⑧ 生活関連サービス業、娯楽業		⑨ 教育、学習支援業		⑩ 医療、福祉		⑪ サービス業		
	前年比	前年比	前年比	前年比	前年比	前年比	前年比	前年比	前年比	前年比	前年比	前年比	前年比	前年比	前年比	前年比	前年比	前年比	前年比	前年比	前年比		
平成30年度	532	▲ 2.7	377	10.9	285	▲ 14.7	414	1.2	1,464	▲ 1.4	544	15.3	467	▲ 4.3	335	▲ 2.6	70	▲ 7.9	2,061	4.4	2,309	2.6	
令和元年度	520	▲ 2.3	350	▲ 7.2	276	▲ 3.2	419	1.2	1,177	▲ 19.6	451	▲ 17.1	506	8.4	321	▲ 4.2	78	11.4	2,002	▲ 2.9	2,055	▲ 11.0	
2	466	▲ 10.4	210	▲ 40.0	220	▲ 20.3	326	▲ 22.2	987	▲ 16.1	244	▲ 45.9	359	▲ 29.1	265	▲ 17.4	75	▲ 3.8	1,626	▲ 18.8	1,377	▲ 33.0	
3	475	1.9	245	16.7	204	▲ 7.3	364	11.7	1,192	20.8	273	11.9	425	18.4	319	20.4	72	▲ 4.0	1,651	1.5	1,920	39.4	
4	452	▲ 4.8	252	2.9	163	▲ 20.1	385	5.8	1,197	0.4	273	0.0	478	12.5	259	▲ 18.8	75	4.2	1,696	2.7	2,809	46.3	
5	460	1.7	259	2.6	162	▲ 0.8	401	4.1	1,223	2.2	276	1.0	383	▲ 20.0	331	27.8	91	20.1	1,615	▲ 4.8	2,804	▲ 0.2	
6	509	10.8	231	▲ 10.6	197	21.7	374	▲ 6.9	1,144	▲ 6.5	259	▲ 6.3	291	▲ 24.0	429	29.8	69	▲ 23.4	1,944	20.4	2,380	▲ 15.1	
7	573	12.5	222	▲ 4.0	180	▲ 8.8	380	1.7	951	▲ 16.9	249	▲ 3.6	259	▲ 10.9	439	2.2	74	5.9	1,892	▲ 2.7	2,268	▲ 4.7	
令和6年	5月	485	9.0	204	▲ 16.7	133	24.3	399	▲ 18.2	1,344	▲ 10.5	309	13.6	309	▲ 35.2	291	▲ 9.1	27	▲ 32.5	1,894	32.6	2,260	▲ 11.9
	6月	406	▲ 11.7	250	▲ 10.4	184	26.9	415	4.0	1,113	16.2	221	▲ 16.0	286	▲ 24.5	307	▲ 38.8	56	▲ 46.7	1,856	6.4	2,322	▲ 26.1
	7月	538	34.8	216	▲ 11.5	249	61.7	409	▲ 0.5	1,095	▲ 21.8	251	▲ 31.0	314	▲ 32.9	492	157.6	89	7.2	2,120	39.0	2,544	▲ 3.9
	8月	567	22.5	198	▲ 16.5	144	▲ 2.7	315	▲ 35.6	1,145	6.1	275	5.8	243	▲ 35.2	291	▲ 17.6	46	64.3	2,042	42.2	2,162	▲ 17.7
	9月	419	▲ 6.9	288	▲ 5.3	167	15.2	395	16.2	1,393	31.2	268	5.9	248	▲ 18.7	227	▲ 39.1	45	▲ 59.1	1,789	7.8	2,319	▲ 21.8
	10月	544	14.8	289	0.0	281	50.3	462	▲ 9.4	1,117	▲ 27.0	253	▲ 11.2	316	▲ 31.9	555	107.9	102	▲ 17.7	2,103	21.7	2,920	▲ 3.5
	11月	686	28.7	212	▲ 30.3	213	71.8	293	▲ 25.6	1,262	21.8	288	3.2	304	1.7	366	47.0	57	9.6	1,907	44.0	2,146	▲ 20.9
	12月	351	▲ 20.6	234	14.7	203	▲ 2.9	413	35.9	1,111	4.6	218	▲ 8.8	246	▲ 6.1	520	▲ 19.5	58	▲ 59.7	2,012	5.5	2,209	▲ 23.0
令和7年	1月	613	46.0	263	21.2	221	12.8	383	▲ 8.6	939	▲ 32.8	279	9.0	361	▲ 7.7	692	266.1	114	▲ 47.9	1,922	3.9	2,645	▲ 5.0
	2月	613	26.4	214	▲ 7.4	199	45.3	364	▲ 15.0	1,377	14.1	264	▲ 14.3	195	▲ 34.3	365	10.3	64	14.3	1,921	39.2	2,367	▲ 9.1
	3月	434	▲ 8.2	223	▲ 28.8	164	▲ 17.6	261	▲ 12.1	1,015	▲ 27.8	248	1.2	327	▲ 3.0	583	85.1	53	17.8	2,043	13.8	2,026	▲ 21.7
	4月	622	37.0	219	18.4	200	▲ 4.3	485	29.7	878	7.6	255	11.8	227	▲ 33.6	695	51.1	82	▲ 32.8	1,860	7.9	2,701	2.4
	5月	698	43.9	181	▲ 11.3	176	32.3	406	1.8	1,327	▲ 1.3	255	▲ 17.5	324	4.9	386	32.6	35	29.6	1,799	▲ 5.0	2,419	7.0
	6月	442	8.9	302	20.8	141	▲ 23.4	275	▲ 33.7	1,087	▲ 2.3	249	12.7	293	2.4	456	48.5	59	5.4	1,869	0.7	2,063	▲ 11.2
	7月	662	23.0	220	1.9	213	▲ 14.5	424	3.7	846	▲ 22.7	257	2.4	255	▲ 18.8	677	37.6	89	0.0	1,907	▲ 10.0	2,484	▲ 2.4
	8月	635	12.0	188	▲ 5.1	212	47.2	364	15.6	975	▲ 14.8	249	▲ 9.5	325	33.7	382	31.3	38	▲ 17.4	1,972	▲ 3.4	2,176	0.6
	9月	446	6.4	265	▲ 8.0	142	▲ 15.0	307	▲ 22.3	1,000	▲ 28.2	253	▲ 5.6	323	30.2	477	110.1	37	▲ 17.8	1,944	8.7	2,026	▲ 12.6
	10月	642	18.0	220	▲ 23.9	205	▲ 27.0	486	5.2	869	▲ 22.2	178	▲ 29.6	223	▲ 29.4	628	13.2	115	12.7	1,863	▲ 11.4	2,392	▲ 18.1
	11月	578	▲ 15.7	158	▲ 25.5	169	▲ 20.7	407	38.9	712	▲ 43.6	342	18.8	227	▲ 25.3	255	▲ 30.3	56	▲ 1.8	1,730	▲ 9.3	2,165	0.9
	12月	374	6.6	253	8.1	197	▲ 3.0	256	▲ 38.0	1,105	▲ 0.5	243	11.5	234	▲ 4.9	286	▲ 45.0	75	29.3	2,169	7.8	1,897	▲ 14.1
令和8年	1月	515	▲ 16.0	247	▲ 6.1	184	▲ 16.7	468	22.2	880	▲ 6.3	176	▲ 36.9	267	▲ 26.0	485	▲ 29.9	147	28.9	1,918	▲ 0.2	2,399	▲ 9.3
	2月	622	1.5	192	▲ 10.3	159	▲ 20.1	411	12.9	575	▲ 58.2	276	4.5	187	▲ 4.1	230	▲ 37.0	66	3.1	1,640	▲ 14.6	2,409	1.8
	3月	637	46.8	221	▲ 0.9	160	▲ 2.4	268	2.7	1,157	14.0	258	4.0	225	▲ 31.2	305	▲ 47.7	83	56.6	2,030	▲ 0.6	2,089	3.1
	4月	542	▲ 12.9	232	5.9	235	17.5	422	▲ 13.0	638	▲ 27.3	255	0.0	290	27.8	514	▲ 26.0	102	24.4	1,801	▲ 3.2	2,196	▲ 18.7
	5月	560	▲ 19.8	109	▲ 39.8	166	▲ 5.7	402	▲ 1.0	749	▲ 43.6	222	▲ 12.9	182	▲ 43.8	222	▲ 42.5	52	48.6	1,655	▲ 8.0	2,276	▲ 5.9

(注) 令和6年4月以降については令和5年7月改定の「日本標準産業分類」に基づく区分、令和6年3月以前については平成25年10月改定の「日本標準産業分類」に基づく区分

4 新規求職者(離職者・在職者など)の動向

就業・不就業状態別新規求職者数(パートを含む常用)

年度/年・月	① 新規求職者数 [②+③+⑨]		② 在職者		③ 離職者 [④+⑧]		④ 雇用者							⑧ 自営		⑨ 無業者 [⑩+⑪]		⑩ 家事・育児 従事者		⑪ その他			
	前年比	前年比	前年比	前年比	前年比	前年比	⑤ 定年		⑥ 事業主都合		⑦ 自己都合		前年比	前年比	前年比	前年比	前年比	前年比	前年比				
							前年比	前年比	前年比	前年比	前年比	前年比											
平成30年度	2,502	1.9	773	6.2	1,444	1.0	1,426	0.8	59	28.3	351	▲ 3.0	1,013	1.0	18	5.9	285	▲ 4.0	102	▲ 8.1	183	▲ 1.6	
令和元年度	2,473	▲ 1.2	750	▲ 3.0	1,475	2.1	1,459	2.3	60	1.7	360	2.6	1,035	2.2	16	▲ 11.1	247	▲ 13.3	103	1.0	144	▲ 21.3	
2	2,367	▲ 4.3	651	▲ 13.2	1,540	4.4	1,520	4.2	57	▲ 5.0	473	31.4	983	▲ 5.0	20	25.0	176	▲ 28.7	66	▲ 35.9	110	▲ 23.6	
3	2,299	▲ 2.9	678	4.1	1,437	▲ 6.7	1,416	▲ 6.8	48	▲ 15.8	380	▲ 19.7	981	▲ 0.2	21	5.0	185	5.1	65	▲ 1.5	119	8.2	
4	2,318	0.8	678	0.0	1,449	0.8	1,431	1.1	57	18.8	336	▲ 11.6	1,029	4.9	19	▲ 9.5	190	2.7	60	▲ 7.7	130	9.2	
5	2,216	▲ 4.4	635	▲ 6.4	1,408	▲ 2.8	1,388	▲ 2.9	54	▲ 4.4	348	3.8	978	▲ 5.0	20	4.4	173	▲ 9.1	59	▲ 1.3	114	▲ 12.7	
6	2,174	▲ 1.9	599	▲ 5.8	1,397	▲ 0.8	1,378	▲ 0.7	52	▲ 3.7	361	3.5	958	▲ 2.1	19	▲ 2.1	179	3.4	55	▲ 7.1	124	8.9	
7	2,149	▲ 1.2	560	▲ 6.4	1,417	1.4	1,399	1.5	55	4.8	331	▲ 8.2	1,007	5.2	17	▲ 9.6	172	▲ 3.5	49	▲ 11.1	124	▲ 0.1	
令和6年	5月	2,505	6.8	620	13.8	1,657	1.3	1,634	1.3	84	6.3	449	33.2	1,091	▲ 8.2	23	4.5	228	37.3	75	27.1	153	43.0
	6月	2,024	▲ 6.5	561	▲ 2.1	1,299	▲ 5.6	1,277	▲ 6.3	43	0.0	335	2.4	894	▲ 9.5	22	69.2	164	▲ 23.7	56	▲ 17.6	108	▲ 26.5
	7月	2,137	▲ 0.2	516	▲ 9.3	1,447	2.5	1,428	2.1	44	▲ 12.0	405	5.2	970	1.3	19	46.2	174	8.7	43	2.4	131	11.0
	8月	1,753	▲ 11.5	481	▲ 15.3	1,146	▲ 9.1	1,122	▲ 10.0	35	16.7	272	▲ 4.9	806	▲ 12.9	24	60.0	126	▲ 16.6	25	▲ 49.0	101	▲ 1.0
	9月	2,109	▲ 3.3	554	▲ 5.0	1,357	▲ 2.0	1,343	▲ 1.0	35	2.9	302	▲ 16.8	1,000	5.6	14	▲ 48.1	198	▲ 7.5	66	▲ 35.9	132	18.9
	10月	2,225	▲ 2.3	568	▲ 7.2	1,467	▲ 1.5	1,447	▲ 1.4	53	26.2	369	▲ 9.8	1,014	0.4	20	▲ 9.1	190	7.3	57	▲ 12.3	133	18.8
	11月	1,791	▲ 3.3	512	▲ 12.5	1,130	▲ 1.1	1,116	▲ 0.7	29	▲ 35.6	294	▲ 0.3	789	1.2	14	▲ 22.2	149	19.2	47	9.3	102	24.4
	12月	1,687	6.0	512	▲ 5.9	1,049	11.7	1,032	11.8	35	20.7	263	7.8	728	13.2	17	6.3	126	16.7	39	▲ 4.9	87	29.9
令和7年	1月	2,338	▲ 2.5	719	▲ 5.5	1,431	▲ 0.9	1,407	▲ 1.1	42	▲ 2.3	347	14.9	1,007	▲ 5.6	24	9.1	188	▲ 2.1	57	▲ 10.9	131	2.3
	2月	2,160	▲ 7.8	765	▲ 15.9	1,249	▲ 1.8	1,233	▲ 1.2	31	▲ 6.1	287	▲ 4.7	910	0.1	16	▲ 33.3	146	▲ 9.9	46	▲ 20.7	100	▲ 3.8
	3月	2,167	▲ 2.4	732	▲ 4.3	1,257	▲ 0.9	1,233	▲ 1.1	36	▲ 28.0	285	3.3	907	▲ 0.5	24	9.1	178	▲ 4.3	52	20.9	126	▲ 11.9
	4月	2,925	▲ 8.5	547	▲ 14.8	2,051	▲ 10.0	2,038	▲ 10.1	167	4.4	570	▲ 20.7	1,292	▲ 6.1	13	0.0	327	18.5	65	▲ 30.1	262	43.2
	5月	2,308	▲ 7.9	522	▲ 15.8	1,576	▲ 4.9	1,554	▲ 4.9	67	▲ 20.2	390	▲ 13.1	1,090	▲ 0.1	22	▲ 4.3	210	▲ 7.9	53	▲ 29.3	157	2.6
	6月	2,060	1.8	537	▲ 4.3	1,348	3.8	1,330	4.2	42	▲ 2.3	338	0.9	946	5.8	18	▲ 18.2	175	6.7	56	0.0	119	10.2
	7月	2,185	2.2	551	6.8	1,454	0.5	1,442	1.0	38	▲ 13.6	339	▲ 16.3	1,058	9.1	12	▲ 36.8	180	3.4	51	18.6	129	▲ 1.5
	8月	1,934	10.3	504	4.8	1,291	12.7	1,271	13.3	56	60.0	282	3.7	923	14.5	20	▲ 16.7	139	10.3	37	48.0	102	1.0
	9月	2,146	1.8	525	▲ 5.2	1,457	7.4	1,441	7.3	47	34.3	323	7.0	1,066	6.6	16	14.3	164	▲ 17.2	58	▲ 12.1	106	▲ 19.7
	10月	2,281	2.5	533	▲ 6.2	1,597	8.9	1,576	8.9	40	▲ 24.5	405	9.8	1,126	11.0	21	5.0	151	▲ 20.5	52	▲ 8.8	99	▲ 25.6
	11月	1,600	▲ 10.7	423	▲ 17.4	1,042	▲ 7.8	1,027	▲ 8.0	36	24.1	211	▲ 28.2	774	▲ 1.9	15	7.1	135	▲ 9.4	40	▲ 14.9	95	▲ 6.9
	12月	1,681	▲ 0.4	489	▲ 4.5	1,082	3.1	1,065	3.2	35	0.0	246	▲ 6.5	783	7.6	17	0.0	110	▲ 12.7	33	▲ 15.4	77	▲ 11.5
令和8年	1月	2,294	▲ 1.9	690	▲ 4.0	1,444	0.9	1,422	1.1	46	9.5	293	▲ 15.6	1,075	6.8	22	▲ 8.3	160	▲ 14.9	52	▲ 8.8	108	▲ 17.6
	2月	2,082	▲ 3.6	706	▲ 7.7	1,241	▲ 0.6	1,227	▲ 0.5	34	9.7	271	▲ 5.6	915	0.5	14	▲ 12.5	135	▲ 7.5	35	▲ 23.9	100	0.0
	3月	2,294	5.9	695	▲ 5.1	1,417	12.7	1,399	13.5	49	36.1	306	7.4	1,036	14.2	18	▲ 25.0	182	2.2	51	▲ 1.9	131	4.0
	4月	3,123	6.8	550	0.5	2,332	13.7	2,311	13.4	163	▲ 2.4	687	20.5	1,446	11.9	21	61.5	241	▲ 26.3	63	▲ 3.1	178	▲ 32.1
	5月	2,243	▲ 2.8	526	0.8	1,474	▲ 6.5	1,454	▲ 6.4	77	14.9	310	▲ 20.5	1,057	▲ 3.0	20	▲ 9.1	243	15.7	63	18.9	180	14.6

(注) 「⑪その他」は、離職後1年を超える者などである。

5 雇用保険関係

年度/年・月	雇用保険関係										基本手当（基本分）								
	① 月末適用事業所数		② 月末被保険者数		③ 資格取得者数		④ 資格喪失者数		⑤ 離職票交付枚数		⑥ 受給資格決定件数		⑦ 初回受給者数		⑧ 受給者実人員		⑨ 受給率	⑩ 支給額	
		前年比		前年比		前年比		前年比		前年比		前年比		前年比		前年比	<small>⑧÷(②+⑧)</small>	<small>[十万円]</small>	
平成30年度	15,651	1.2	329,316	▲ 0.1	5,663	▲ 3.2	5,449	2.4	3,444	1.3	670	▲ 1.2	622	14.1	2,525	14.0	0.8	3,054	
令和元年度	15,813	1.0	330,635	0.4	5,634	▲ 0.5	5,336	▲ 2.1	3,471	0.8	666	▲ 0.6	587	▲ 5.6	2,481	▲ 1.7	0.7	3,032	
2	16,089	1.7	327,967	▲ 0.8	5,010	▲ 11.1	4,962	▲ 7.0	3,314	▲ 4.5	732	9.9	625	6.5	2,681	8.1	0.8	3,416	
3	16,338	1.5	330,517	0.8	4,859	▲ 3.0	4,978	0.3	3,275	▲ 1.2	638	▲ 12.8	563	▲ 9.9	2,534	▲ 5.5	0.8	3,157	
4	16,487	0.9	327,819	▲ 0.8	5,014	3.2	5,059	1.6	3,410	4.1	658	3.1	565	0.4	2,424	▲ 4.3	0.7	3,030	
5	16,541	0.3	326,304	▲ 0.5	4,906	▲ 2.2	4,940	▲ 2.4	3,435	0.7	652	▲ 1.0	583	3.2	2,559	5.6	0.8	3,302	
6	16,608	0.4	325,078	▲ 0.4	4,724	▲ 3.7	4,941	0.0	3,350	▲ 2.5	613	▲ 6.0	546	▲ 6.3	2,435	▲ 4.8	0.7	3,192	
7	16,638	0.2	325,723	0.2	4,589	▲ 2.9	4,604	▲ 6.8	3,190	▲ 4.8	619	1.0	590	8.0	2,478	1.8	0.8	3,315	
令和6年	5月	16,634	0.3	326,327	▲ 0.3	7,578	▲ 14.8	5,212	9.4	3,226	▲ 1.1	952	▲ 8.4	794	▲ 10.1	2,478	▲ 0.2	0.8	3,283
	6月	16,648	0.3	327,252	▲ 0.2	4,996	1.8	4,049	▲ 8.6	2,897	▲ 2.7	606	▲ 24.3	524	▲ 10.6	2,467	▲ 6.8	0.7	3,109
	7月	16,659	0.2	326,880	▲ 0.2	4,551	0.3	4,777	2.0	3,278	▲ 0.1	638	13.9	799	10.1	2,846	0.6	0.9	3,854
	8月	16,696	0.4	326,478	▲ 0.1	3,555	▲ 14.0	4,197	▲ 6.5	2,842	▲ 7.6	648	▲ 5.0	596	▲ 10.2	2,766	▲ 6.5	0.8	3,670
	9月	16,493	0.4	325,158	▲ 0.5	3,974	▲ 4.2	5,050	18.0	2,860	▲ 2.8	446	▲ 20.2	456	▲ 6.9	2,695	▲ 1.5	0.8	3,582
	10月	16,521	0.5	324,007	▲ 0.6	4,729	4.6	5,785	6.8	3,808	3.4	628	▲ 10.4	522	▲ 13.4	2,551	▲ 10.3	0.8	3,741
	11月	16,538	0.4	324,019	▲ 0.7	3,746	▲ 14.4	3,636	▲ 4.6	2,500	▲ 5.4	625	10.8	528	▲ 11.3	2,369	▲ 10.0	0.7	2,926
	12月	16,568	0.4	324,631	▲ 0.7	3,501	▲ 1.0	3,095	▲ 6.6	2,217	▲ 0.3	511	0.2	512	14.8	2,329	▲ 2.1	0.7	2,852
令和7年	1月	16,605	0.4	323,578	▲ 0.7	3,456	▲ 10.1	4,681	▲ 7.0	3,366	▲ 2.2	519	3.8	424	▲ 9.2	2,266	▲ 6.7	0.7	3,265
	2月	16,654	0.6	323,844	▲ 0.5	3,652	▲ 1.9	3,781	▲ 3.9	2,572	▲ 9.3	471	▲ 22.1	482	▲ 3.4	2,161	▲ 6.4	0.7	2,636
	3月	16,670	0.5	324,643	▲ 0.3	3,772	2.0	4,025	▲ 1.9	2,890	▲ 2.2	502	▲ 4.4	371	▲ 12.3	2,080	▲ 5.5	0.6	2,652
	4月	16,705	0.5	321,141	▲ 0.9	6,210	▲ 32.4	9,962	▲ 9.4	7,330	▲ 5.3	740	▲ 8.4	505	▲ 7.3	2,014	▲ 8.9	0.6	2,629
	5月	16,718	0.5	326,453	0.0	10,413	37.4	4,648	▲ 10.8	3,238	0.4	873	▲ 8.3	715	▲ 9.9	2,275	▲ 8.2	0.7	2,918
	6月	16,723	0.5	326,328	▲ 0.3	4,213	▲ 15.7	4,082	0.8	2,723	▲ 6.0	689	13.7	621	18.5	2,477	0.4	0.8	3,095
	7月	16,719	0.4	327,541	0.2	4,623	1.6	4,550	▲ 4.8	3,141	▲ 4.2	654	2.5	903	13.0	2,860	0.5	0.9	4,005
	8月	16,734	0.2	326,655	0.1	3,449	▲ 3.0	4,266	1.6	2,692	▲ 5.3	496	▲ 23.5	532	▲ 10.7	2,743	▲ 0.8	0.8	3,560
	9月	16,530	0.2	326,200	0.3	3,739	▲ 5.9	4,265	▲ 15.5	2,922	2.2	589	32.1	618	35.5	2,913	8.1	0.9	4,096
	10月	16,533	0.1	325,702	0.5	4,422	▲ 6.5	4,852	▲ 16.1	3,281	▲ 13.8	680	8.3	638	22.2	2,718	6.5	0.8	3,813
	11月	16,552	0.1	325,957	0.6	3,562	▲ 4.9	3,293	▲ 9.4	2,299	▲ 8.0	594	▲ 5.0	525	▲ 0.6	2,447	3.3	0.7	3,075
	12月	16,559	▲ 0.1	326,312	0.5	3,404	▲ 2.8	3,039	▲ 1.8	2,095	▲ 5.5	543	6.3	550	7.4	2,529	8.6	0.8	3,244
令和8年	1月	16,599	0.0	325,259	0.5	3,620	4.7	4,653	▲ 0.6	3,264	▲ 3.0	377	▲ 27.4	418	▲ 1.4	2,320	2.4	0.7	3,418
	2月	16,632	▲ 0.1	325,819	0.6	3,535	▲ 3.2	3,615	▲ 4.4	2,459	▲ 4.4	562	19.3	407	▲ 15.6	2,137	▲ 1.1	0.7	2,727
	3月	16,646	▲ 0.1	325,311	0.2	3,880	2.9	4,025	0.0	2,841	▲ 1.7	627	24.9	642	73.0	2,307	10.9	0.7	3,196
	4月	16,676	▲ 0.2	321,300	0.0	5,589	▲ 10.0	9,741	▲ 2.2	7,370	0.5	728	▲ 1.6	579	14.7	2,255	12.0	0.7	3,252
	5月	16,690	▲ 0.2	327,229	0.2	10,315	▲ 0.9	4,557	▲ 2.0	3,244	0.2	947	8.5	738	3.2	2,382	4.7	0.7	3,058

(注) 1 「②月末被保険者数」及び「⑤離職票交付枚数」は、全被保険者分で、基本手当は延長分を含まず。

2 雇用保険の受給資格決定件数は速報値であり、修正があり得る。

6 性別、年齢別新規求職者の動向(常用)

年齢区分	全数				男				女			
	フルタイム		パートタイム		フルタイム		パートタイム		フルタイム		パートタイム	
	対前年同月比		対前年同月比		対前年同月比		対前年同月比		対前年同月比		対前年同月比	
年齢計	1,348	▲ 4.4	895	▲ 0.3	619	0.2	222	▲ 8.3	728	▲ 7.4	672	2.4
19歳以下	20	42.9	4	0.0	9	28.6	2	0.0	11	120.0	2	0.0
20～24歳	164	▲ 6.8	19	35.7	73	▲ 8.8	8	100.0	91	▲ 5.2	11	10.0
25～29歳	236	▲ 3.3	47	▲ 13.0	89	6.0	11	175.0	147	▲ 7.5	36	▲ 28.0
30～34歳	174	9.4	76	28.8	69	▲ 1.4	8	100.0	105	18.0	68	23.6
35～39歳	121	4.3	82	22.4	46	▲ 14.8	4	▲ 20.0	75	25.0	78	25.8
40～44歳	112	▲ 5.9	76	15.2	44	7.3	3	▲ 40.0	68	▲ 12.8	73	19.7
45～49歳	101	▲ 22.3	77	▲ 7.2	38	▲ 26.9	7	75.0	63	▲ 18.2	70	▲ 11.4
50～54歳	125	▲ 25.1	65	▲ 19.8	46	▲ 27.0	2	▲ 77.8	79	▲ 24.0	63	▲ 12.5
55～59歳	119	16.7	85	25.0	65	44.4	14	▲ 6.7	53	▲ 7.0	71	34.0
60～64歳	88	▲ 6.4	91	▲ 9.9	64	20.8	31	0.0	24	▲ 41.5	60	▲ 14.3
65歳以上	88	▲ 1.1	273	▲ 9.3	76	10.1	132	▲ 17.0	12	▲ 40.0	140	▲ 1.4

(注) 男女の合計は全数に必ずしも一致しない。

7 中途採用者採用時賃金の状況

(令和8年1月～3月、千円)

		年齢計	24歳以下	25～34歳	35～44歳	45～54歳	55歳以上
計		257	224	255	274	273	253
業別	農林漁業	237	190	242	286	243	220
	建設業	271	230	258	286	318	286
	製造業	265	220	262	293	271	258
	電気・ガス・熱供給	396	0	339	462	580	405
	情報通信	289	244	268	295	361	376
	運輸業・郵便業	247	243	238	258	260	231
	卸売・小売	254	218	252	257	265	287
	金融・保険	216	173	219	233	215	254
	不動産	282	211	273	325	308	331
	学術研究	289	228	281	317	306	276
	飲食・宿泊	253	228	250	285	279	216
	生活関連・娯楽	224	201	226	247	222	269
	教育・学習	259	215	209	310	316	190
	医療・福祉	250	231	255	254	255	239
	サービス	250	230	249	277	276	228
	公務	190	0	0	190	0	0
職業別	専門的・技術的職業	283	237	276	307	296	281
	管理的職業	360	214	258	359	448	373
	事務的職業	248	218	247	246	253	281
	販売の職業	246	215	248	256	269	233
	サービスの職業	239	219	239	261	248	225
	保安の職業	222	229	248	246	203	217
	農林漁業の職業	207	207	0	0	0	0
	運輸・通信の職業	242	235	242	248	259	225
	生産工程・労務の職業	261	225	257	281	288	267
事業所規模別	4人以下	254	227	264	259	261	246
	5～29人	251	229	248	264	258	249
	30～99人	261	225	255	279	281	249
	100～299人	259	216	252	273	282	272
	300～499人	258	220	256	284	275	246
	500～999人	262	220	264	275	288	243
	1000人以上	270	227	267	315	278	268

・雇用保険被保険者資格を取得した者であって、新規学卒者を除く、雇用形態が常用の者の採用時の賃金の平均値による。

・賃金には、毎月決まって支払われる各種の手当は含むが、超過勤務手当や賞与、その他臨時に支払われる賃金は含まれない税込みの額。

8 職業別有効求人・求職及び賃金の状況(常用)

(パートを除く)

職業	令和8年5月			令和8年5月		
	有効求人 (人)	有効求職 (人)	有効求人倍率 (倍)	求人 上限賃金 (円)	賃金 下限賃金 (円)	求職賃金 希望賃金 (円)
職業計	11,609	7,510	1.55	297,257	229,808	227,258
A 管理的職業従事者	32	24	1.33	380,167	300,583	272,000
B 専門的・技術的職業従事者	3,617	1,287	2.81	334,107	247,215	239,522
07 製造技術者(開発)	247	44	5.61	432,618	274,197	292,500
08 製造技術者(開発を除く)	184	79	2.33	402,102	245,645	222,727
09 建築・土木・測量技術者	431	62	6.95	465,234	291,898	291,111
10 情報処理・通信技術者	617	216	2.86	432,757	283,477	246,154
11 その他の技術者	24	8	3.00	336,500	253,750	200,000
12 医師, 歯科医師, 獣医師, 薬剤師	45	27	1.67	462,957	317,024	566,667
13 保健師, 助産師, 看護師	473	221	2.14	285,761	240,311	237,222
14 医療技術者	259	69	3.75	292,894	240,960	251,111
15 その他の保健医療従事者	142	69	2.06	253,073	219,520	221,111
16 社会福祉専門職業従事者	1,071	169	6.34	239,794	213,727	221,071
22 美術家, デザイナー, 写真家, 映像撮影者	32	133	0.24	280,000	230,000	231,500
05.06.17~21.23.24その他の専門的職業	92	190	0.48	317,822	240,705	218,286
C 事務従事者	900	2,315	0.39	259,317	210,485	214,605
25 一般事務従事者	663	1,949	0.34	247,933	206,078	211,175
26 会計事務従事者	84	153	0.55	283,505	219,800	247,037
27 生産関連事務従事者	24	14	1.71	258,516	210,796	232,500
28 営業・販売事務従事者	78	93	0.84	294,340	230,918	213,333
29 外勤事務従事者	4	1	4.00	250,000	220,000	0
30 運輸・郵便事務従事者	25	15	1.67	279,600	207,257	240,000
31 事務用機器操作員	22	90	0.24	340,395	219,028	228,571
D 販売従事者	1,278	472	2.71	278,580	224,748	249,157
32 商品販売従事者	592	215	2.75	215,801	201,527	217,222
33 販売類似職業従事者	7	13	0.54	262,000	260,000	216,667
34 営業職業従事者	679	244	2.78	334,200	245,022	277,500
E サービス職業従事者	1,828	557	3.28	259,541	215,384	226,250
35 家庭生活支援サービス職業従事者	0	0	0.00	0	0	0
36 介護サービス職業従事者	607	148	4.10	244,777	208,089	227,500
37 保健医療サービス職業従事者	105	31	3.39	226,016	202,110	276,000
38 生活衛生サービス職業従事者	327	38	8.61	271,482	212,203	236,250
39 飲食物調理従事者	479	106	4.52	253,422	215,416	220,667
40 接客・給仕職業従事者	219	125	1.75	328,223	252,212	238,333
41 居住施設・ビル等管理人	16	38	0.42	278,085	225,342	190,000
42 その他のサービス職業従事者	75	71	1.06	261,610	212,960	200,000
F 保安職業従事者	830	50	16.60	234,518	212,714	202,778
G 農林漁業従事者	14	24	0.58	247,470	215,304	207,500
H 生産工程従事者	833	349	2.39	317,483	224,878	232,917
9 生産設備制御・監視従事者(金属製品)	0	14	0.00	0	0	212,500
50 生産設備制御・監視従事者(金属製品を除く)	0	8	0.00	0	0	250,000
51 機械組立設備制御・監視従事者	0	1	0.00	0	0	0
52 製品製造・加工処理従事者(金属製品)	185	50	3.70	301,664	207,231	218,571
53 製品製造・加工処理従事者(金属製品を除く)	87	75	1.16	245,520	205,447	220,000
54 機械組立従事者	44	45	0.98	263,712	226,912	197,143
55 機械整備・修理従事者	358	45	7.96	329,105	230,844	281,111
56 製品検査従事者(金属製品)	19	2	9.50	308,000	201,000	0
57 製品検査従事者(金属製品を除く)	1	7	0.14	0	0	0
58 機械検査従事者	7	2	3.50	300,000	225,000	0
59 生産関連・生産類似作業従事者	132	100	1.32	362,474	236,138	250,000
I 輸送・機械運転従事者	809	202	4.00	273,494	223,784	255,161
60 鉄道運転従事者	10	1	10.00	0	0	200,000
61 自動車運転従事者	673	139	4.84	266,822	225,114	265,238
62 船舶・航空機運転従事者	0	0	0.00	0	0	0
63 その他の輸送従事者	14	20	0.70	191,940	164,980	190,000
64 定置・建設機械運転従事者	112	42	2.67	301,635	224,180	251,429
J 建設・採掘従事者	934	120	7.78	347,101	229,558	250,909
65 建設躯体工事従事者	143	19	7.53	340,457	235,157	250,000
66 建設従事者(建設躯体工事従事者を除く)	206	39	5.28	360,198	216,489	276,667
67 電気工事従事者	345	36	9.58	338,580	229,758	235,000
68 土木作業従事者	238	26	9.15	347,030	241,531	242,857
69 採掘従事者	2	0	0.00	0	0	0
K 運搬・清掃・包装等従事者	534	515	1.04	242,466	208,015	207,586
70 運搬従事者	353	188	1.88	244,029	209,485	224,231
71 清掃従事者	108	85	1.27	244,379	208,332	194,545
72 包装従事者	9	21	0.43	166,770	166,770	0
73 その他の運搬・清掃・包装等従事者	64	221	0.29	235,653	202,177	193,810
分類不能の職業	0	1,595	0.00	0	0	227,757
参 福祉関連職業合計	1,769	488	3.63	—	—	—
考 (うち介護関係)	1,129	226	5.00	—	—	—

- ・平成21年12月改定の「日本標準職業分類」に基づく区分
- ・求人賃金は総額、求職賃金は希望税込額による。常用は月給相当、常用パートは時給相当である。
- ・求人賃金は、計上月に受理された求人により、上限賃金が最高額の平均値、下限賃金が最低額の平均値による。
- ・求職賃金は、計上月に受理(再受理を含む)された求職の希望賃金(希望税込額)の平均値による。
- ・福祉関連職業合計とは、職業分類13、144、145、146、161の職業及び介護関係職業(職業分類162、169、351、36)の集計を合計した値である。
- ・ハローワークインターネットサービスの機能拡充に伴い、令和3年9月以降の数値には、ハローワークに来所せず、オンライン上で求職登録した求職者数が含まれている。

9 職業別有効求人・求職及び賃金の状況(常用パート)

職業	令和8年5月			令和8年5月		
	有効求人 (人)	有効求職 (人)	有効求人倍率 (倍)	求人賃金 上限賃金 (円)	賃金 下限賃金 (円)	求職賃金 希望賃金 (円)
職業計	5,721	4,756	1.20	1,347	1,222	1,170
A 管理的職業従事者	0	8	0.00	0	0	1,100
B 専門的・技術的職業従事者	1,375	599	2.30	1,561	1,347	1,343
07 製造技術者(開発)	0	11	0.00	0	0	1,500
08 製造技術者(開発を除く)	8	23	0.35	1,536	1,470	1,307
09 建築・土木・測量技術者	3	14	0.21	1,400	1,300	1,293
10 情報処理・通信技術者	0	34	0.00	0	0	1,500
11 その他の技術者	0	5	0.00	0	0	0
12 医師, 歯科医師, 獣医師, 薬剤師	29	30	0.97	4,644	3,567	2,357
13 保健師, 助産師, 看護師	299	152	1.97	1,627	1,417	1,407
14 医療技術者	152	34	4.47	2,001	1,720	1,360
15 その他の保健医療従事者	45	18	2.50	1,491	1,259	1,110
16 社会福祉専門職業従事者	754	125	6.03	1,370	1,190	1,164
22 美術家, デザイナー, 写真家, 映像撮影者	7	51	0.14	1,100	1,100	1,091
05.06.17~21.23.24その他の専門的職業	78	102	0.76	1,475	1,343	1,253
C 事務従事者	582	1,242	0.47	1,334	1,211	1,149
25 一般事務従事者	454	1,102	0.41	1,326	1,201	1,148
26 会計事務従事者	70	50	1.40	1,501	1,324	1,216
27 生産関連事務従事者	3	12	0.25	1,200	1,200	0
28 営業・販売事務従事者	37	25	1.48	1,253	1,177	1,108
29 外勤事務従事者	1	0	0.00	0	0	0
30 運輸・郵便事務従事者	4	2	2.00	0	0	0
31 事務用機器操作員	13	51	0.25	1,062	1,062	1,072
D 販売従事者	368	225	1.64	1,176	1,132	1,191
32 商品販売従事者	353	204	1.73	1,163	1,128	1,121
33 販売類似職業従事者	2	2	1.00	1,158	1,158	0
34 営業職業従事者	13	19	0.68	1,474	1,214	2,550
E サービス職業従事者	1,859	516	3.60	1,296	1,149	1,139
35 家庭生活支援サービス職業従事者	4	0	0.00	1,295	1,095	0
36 介護サービス職業従事者	715	112	6.38	1,359	1,146	1,127
37 保健医療サービス職業従事者	73	34	2.15	1,270	1,165	1,072
38 生活衛生サービス職業従事者	186	18	10.33	1,682	1,191	1,267
39 飲食物調理従事者	398	132	3.02	1,201	1,127	1,129
40 接客・給仕職業従事者	215	94	2.29	1,183	1,129	1,091
41 居住施設・ビル等管理人	41	75	0.55	1,172	1,172	1,173
42 その他のサービス職業従事者	227	51	4.45	1,309	1,192	1,197
F 保安職業従事者	377	28	13.46	1,289	1,264	1,153
G 農林漁業従事者	6	13	0.46	0	0	1,100
H 生産工程従事者	82	112	0.73	1,210	1,133	1,105
49 生産設備制御・監視従事者(金属製品)	0	2	0.00	0	0	0
50 生産設備制御・監視従事者(金属製品を除く)	3	0	0.00	0	0	0
51 機械組立設備制御・監視従事者	0	1	0.00	0	0	0
52 製品製造・加工処理従事者(金属製品)	0	8	0.00	0	0	1,020
53 製品製造・加工処理従事者(金属製品を除く)	67	55	1.22	1,166	1,132	1,096
54 機械組立従事者	1	12	0.08	1,409	1,085	1,025
55 機械整備・修理従事者	3	6	0.50	1,500	1,200	1,500
56 製品検査従事者(金属製品)	0	1	0.00	0	0	0
57 製品検査従事者(金属製品を除く)	0	1	0.00	0	0	0
58 機械検査従事者	0	1	0.00	0	0	0
59 生産関連・生産類似作業従事者	8	25	0.32	0	0	1,107
I 輸送・機械運転従事者	220	69	3.19	1,180	1,166	1,250
60 鉄道運転従事者	0	0	0.00	0	0	0
61 自動車運転従事者	182	41	4.44	1,204	1,184	1,348
62 船舶・航空機運転従事者	0	1	0.00	0	0	0
63 その他の輸送従事者	8	11	0.73	1,200	1,200	1,162
64 定置・建設機械運転従事者	30	16	1.88	1,108	1,108	1,093
J 建設・探掘従事者	4	6	0.67	1,300	1,085	1,293
65 建設躯体工事従事者	0	0	0.00	0	0	0
66 建設従事者(建設躯体工事従事者を除く)	2	3	0.67	1,300	1,085	1,085
67 電気工事従事者	0	1	0.00	0	0	1,500
68 土木作業従事者	2	2	1.00	0	0	0
69 探掘従事者	0	0	0.00	0	0	0
K 運搬・清掃・包装等従事者	848	721	1.18	1,165	1,143	1,110
70 運搬従事者	144	83	1.73	1,159	1,139	1,115
71 清掃従事者	476	226	2.11	1,187	1,158	1,103
72 包装従事者	22	32	0.69	1,117	1,100	1,115
73 その他の運搬・清掃・包装等従事者	206	380	0.54	1,115	1,110	1,114
分類不能の職業	0	1,217	0.00	0	0	1,143
参 福祉関連職業合計	1,361	313	4.35	—	—	—
考 (うち介護関係)	994	147	6.76	—	—	—

- ・平成21年12月改定の「日本標準職業分類」に基づく区分
- ・求人賃金は総額、求職賃金は希望税込額による。常用は月給相当、常用パートは時給相当である。
- ・求人賃金は、計上月に受理された求人により、上限賃金が最高額の平均値、下限賃金が最低額の平均値による。
- ・求人賃金は、他県が就業場所の求人を含むため、広島県の最低賃金未達となる場合がある。
- ・求職賃金は、計上月に受理(再受理を含む)された求職の希望賃金(希望税込額)の平均値による。
- ・福祉関連職業合計とは、職業分類13、144、145、146、161の職業及び介護関係職業(職業分類162、169、351、36)の集計を合計した値である。
- ・ハローワークインターネットサービスの機能拡充に伴い、令和3年9月以降の数値には、ハローワークに来所せず、オンライン上で求職登録した求職者数が含まれている。