

令和8年5月29日(金)

【照会先】

広島労働局職業安定部職業安定課長 景山 憲二

地方労働市場情報官 満田 智昭

(電話) 082(502)7831

## 管内の雇用情勢（令和8年4月分）

○ 有効求人倍率（季節調整値） 1.38 倍 （全国9位／中国地方2位）

前月より0.01ポイント上昇し、3か月ぶりの上昇。

- ・ 就業地別有効求人倍率（同） 1.31 倍 前月より0.01ポイント上昇。
- ・ 正社員有効求人倍率（原数値） 1.16 倍 前年同月より0.07ポイント低下。

○ 新規求人倍率（同） 2.39 倍

前月より0.03ポイント低下し、3か月連続の低下。

&lt;雇用情勢の概況（学卒を除き、パートを含む。）&gt;

【基調判断】「県内の雇用情勢は、求人が求職を上回って推移しているが、持ち直しの動きに弱さがみられる。物価上昇等が雇用に与える影響に注意する必要がある。」

## 1 求人・求職の状況（季節調整値）

|        | 令和8年4月   | 前月比    | 前月差   | ポイント     |
|--------|----------|--------|-------|----------|
| 有効求人数  | 57,896 人 | 0.9 %  | 508 人 | 3か月ぶりの増加 |
| 有効求職者数 | 41,808 人 | ▲0.2 % | ▲90 人 | 3か月連続の減少 |
| 新規求人数  | 20,338 人 | 1.0 %  | 199 人 | 2か月連続の増加 |
| 新規求職者数 | 8,527 人  | 2.6 %  | 220 人 | 2か月連続の増加 |

## 2 産業別新規求人数（原数値）

|      | 令和8年4月              | 前年同月比   | 前年同月差    | ポイント      |           |
|------|---------------------|---------|----------|-----------|-----------|
| 産業計  | 21,111 人            | ▲7.6 %  | ▲1,740 人 | 12か月連続の減少 |           |
| 主な産業 | 建設業                 | 1,566 人 | ▲5.1 %   | ▲84 人     | 2か月ぶりの減少  |
|      | 製造業                 | 2,530 人 | 13.6 %   | 303 人     | 3か月ぶりの増加  |
|      | 情報通信業               | 385 人   | 9.4 %    | 33 人      | 2か月連続の増加  |
|      | 運輸業、郵便業             | 1,558 人 | ▲5.9 %   | ▲98 人     | 2か月連続の減少  |
|      | 卸売業、小売業             | 3,038 人 | ▲18.9 %  | ▲706 人    | 19か月連続の減少 |
|      | 学術研究、<br>専門・技術サービス業 | 651 人   | 3.0 %    | 19 人      | 4か月ぶりの増加  |
|      | 宿泊業、飲食サービス業         | 728 人   | ▲19.3 %  | ▲174 人    | 4か月連続の減少  |
|      | 生活関連サービス業、娯楽業       | 770 人   | ▲30.6 %  | ▲340 人    | 7か月連続の減少  |
|      | 教育、学習支援業            | 254 人   | 3.3 %    | 8 人       | 2か月ぶりの増加  |
|      | 医療、福祉               | 5,192 人 | ▲3.8 %   | ▲205 人    | 2か月ぶりの減少  |
|      | サービス業               | 3,600 人 | ▲13.0 %  | ▲539 人    | 2か月ぶりの減少  |

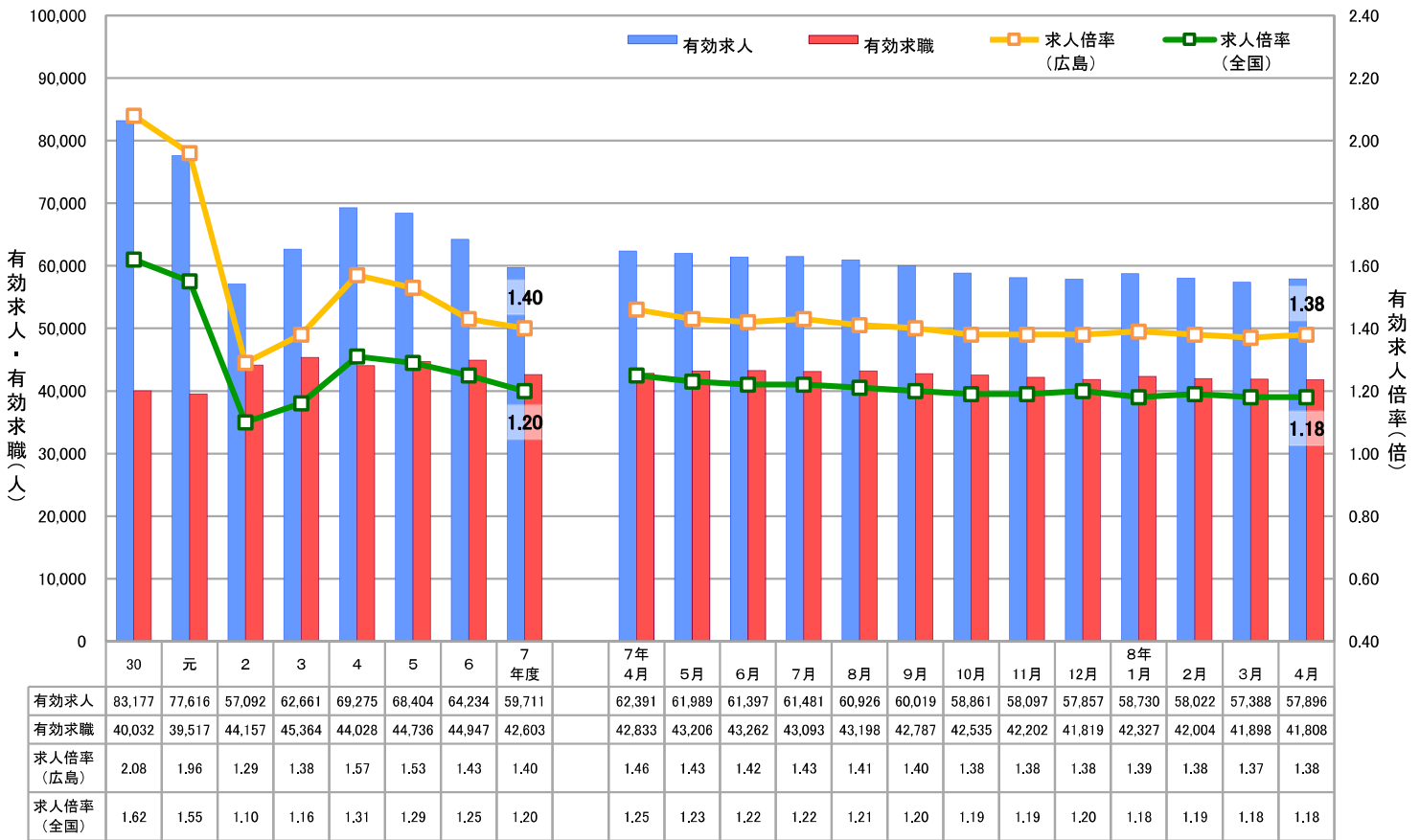
- (注) 1. ハローワークインターネットサービスの機能拡充に伴い、令和3年9月以降の数値には、ハローワークに来所せず、オンライン上で求職登録した求職者数や、求職者がハローワークインターネットサービスの求人に直接応募した就職件数等が含まれている。  
 2. 令和7年12月以前の季節調整値は、令和8年1月分公表時に新季節指数により改定されている。  
 3. 雇用保険の受給資格決定件数は速報値であり、修正があり得る。  
 4. 整数値の増減における「0.0」「▲0.0」は、小数点第2位を四捨五入したものである。

## 資料目次

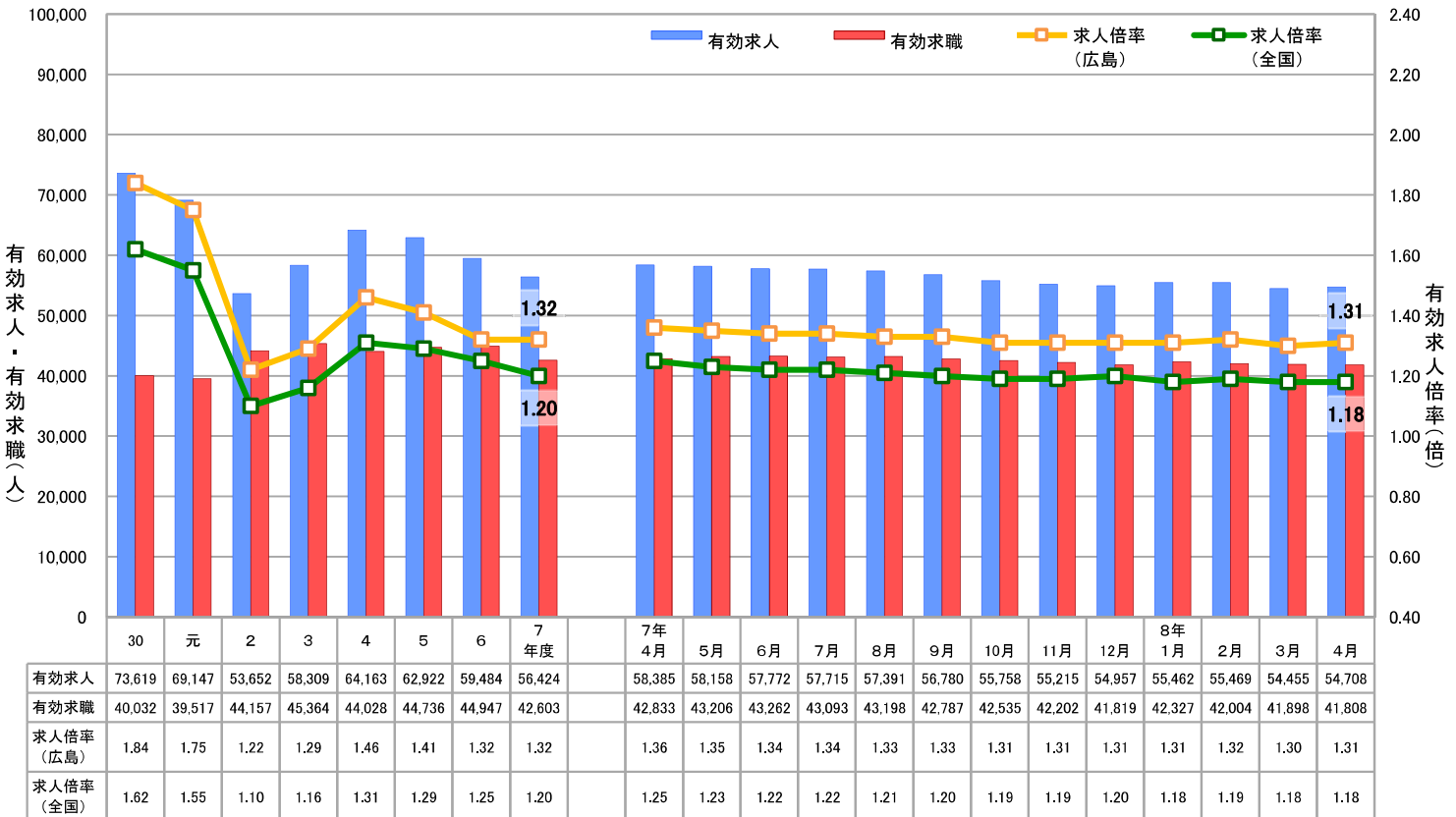
### 【グラフ】

|  |      |
|--|------|
| ① 有効求人・求職と有効求人倍率の推移（受理地別・季節調整値）                            | P 3  |
| ② 有効求人・求職と有効求人倍率の推移（就業地別・季節調整値）                            | P 3  |
| ③ 新規求人・求職と新規求人倍率の推移（季節調整値）                                 | P 4  |
| ④ 正社員有効求人・求職と有効求人倍率の推移（原数値）                                | P 4  |
| <br>   |      |
| <b>1 労働力需給の動向</b>  |      |
| ① 有効求人・求職、有効求人倍率の推移（原数値）                                   | P 5  |
| ② 新規求人・求職、新規求人倍率の推移（原数値）                                   | P 5  |
| ③ 正社員有効求人・求職、有効求人倍率の推移（原数値）                                | P 5  |
| ④ パートタイム有効求人・求職、有効求人倍率の推移（原数値）                             | P 5  |
| <b>2 産業別新規求人の動向</b>  |      |
| ① 主な産業の動向（原数値）   | P 6  |
| ② 主な製造業種別の動向（原数値）  | P 6  |
| <b>3 新規求職者の動向（常用）</b>                                      |      |
| ① 性別、年齢別新規求職者数（原数値）  | P 7  |
| ② 就業・不就業状態別新規求職者数（原数値）                                     | P 7  |
| <b>4 有効求人・有効求職者の動向（常用）</b>                                 |      |
| ① 有効求人・求職有効求職者数、有効求人倍率の推移（職業計、原数値）                         | P 7  |
| ② 職業別有効求人・有効求職者、有効求人倍率（原数値）                                | P 7  |
| <b>5 公共職業安定所別有効求人倍率（受理地別・原数値）</b>                          | P 8  |
| <b>6 職業安定等業務主要指標（その1）</b>                                  | P 9  |
| <b>7 職業安定等業務主要指標（その2）</b>                                  | P 10 |
| <b>8 職業安定等業務主要指標（その3）</b>                                  | P 11 |
| <b>9 職業安定等業務主要指標（その4）</b>                                  | P 12 |
| <b>10 職業安定等業務主要指標（その5）</b>                                 | P 13 |
| <b>11 ハローワークのマッチング機能に関する業務の主要指標についての<br/>数値目標及び実績〈その1〉</b> | P 14 |
| <b>12 ハローワークのマッチング機能に関する業務の主要指標についての<br/>数値目標及び実績〈その2〉</b> | P 14 |

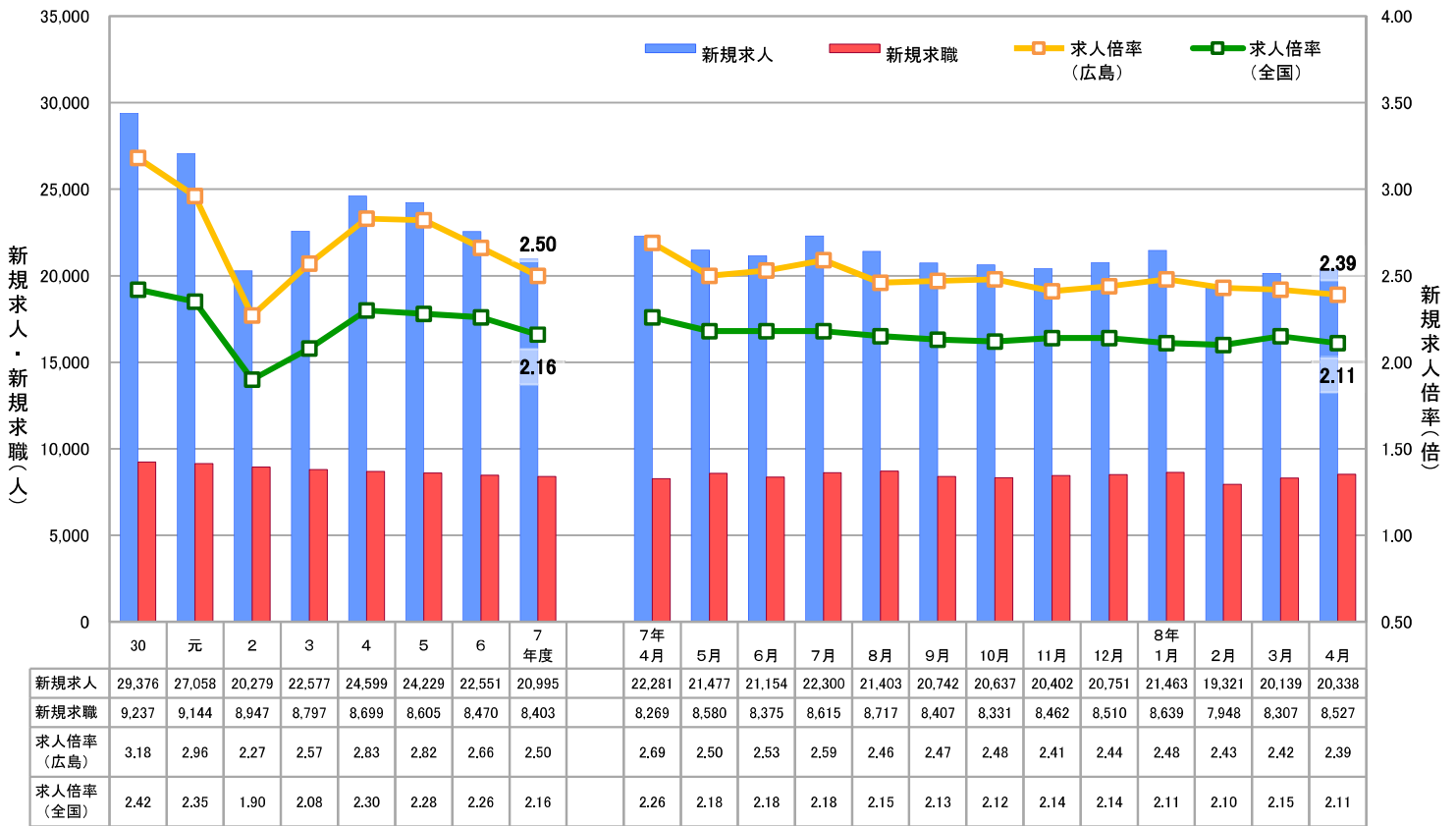
① 有効求人・求職と有効求人倍率の推移（受理地別・季節調整値）



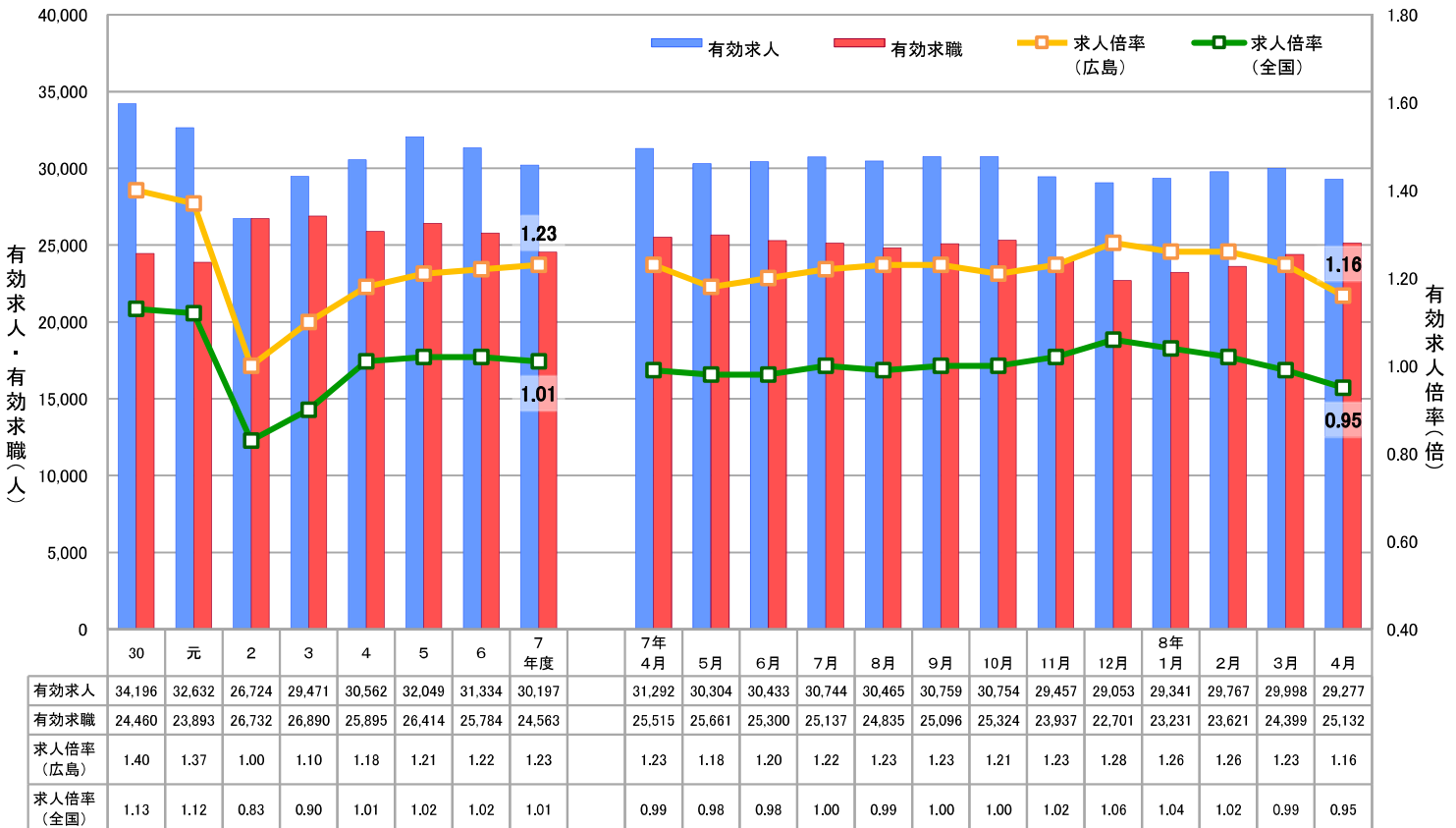
② 有効求人・求職と有効求人倍率の推移（就業地別・季節調整値）



### ③ 新規求人・求職と新規求人倍率の推移（季節調整値）



### ④ 正社員有効求人・求職と有効求人倍率の推移（原数値）



(注) 常用フルタイム有効求職者にはフルタイムの派遣労働者や契約社員を希望する者も含まれるため、厳密な意味での正社員有効求人倍率より低い値となる。

# 1 労働力需給の動向

## ① 有効求人・求職、有効求人倍率の推移(原数値)

| 項目       | 年度              |                 |                 | 四半期             |                 |                 |                 | 最近3か月           |                 |                 |
|----------|-----------------|-----------------|-----------------|-----------------|-----------------|-----------------|-----------------|-----------------|-----------------|-----------------|
|          | 5               | 6               | 7               | 令和7年            |                 |                 | 令和8年            | 令和8年            |                 |                 |
|          |                 |                 |                 | 4~6月            | 7~9月            | 10~12月          | 1~3月            | 2月              | 3月              | 4月              |
| 求人       | 68,404<br>▲ 1.3 | 64,234<br>▲ 6.1 | 59,711<br>▲ 7.0 | 60,834<br>▲ 5.3 | 59,871<br>▲ 5.3 | 58,439<br>▲ 9.8 | 59,699<br>▲ 7.7 | 59,855<br>▲ 7.8 | 59,890<br>▲ 8.0 | 57,682<br>▲ 7.6 |
| 求職       | 44,736<br>1.6   | 44,947<br>0.5   | 42,603<br>▲ 5.2 | 45,605<br>▲ 5.0 | 43,183<br>▲ 4.4 | 41,073<br>▲ 6.8 | 40,553<br>▲ 4.6 | 40,345<br>▲ 4.5 | 41,701<br>▲ 3.6 | 44,045<br>▲ 2.6 |
| 求人倍率     | 1.53            | 1.43            | 1.40            | 1.33            | 1.39            | 1.42            | 1.47            | 1.48            | 1.44            | 1.31            |
| 季節調整値    | —               | —               | —               | 1.44            | 1.41            | 1.38            | 1.38            | 1.38            | 1.37            | 1.38            |
| 求人倍率(全国) | 1.29            | 1.25            | 1.20            | 1.16            | 1.19            | 1.23            | 1.25            | 1.26            | 1.22            | 1.12            |
| 季節調整値    | —               | —               | —               | 1.23            | 1.21            | 1.19            | 1.19            | 1.19            | 1.18            | 1.18            |

(注) 下段は対前年度比、又は対前年同期比(%)。

## ② 新規求人・求職、新規求人倍率の推移(原数値)

| 項目       | 年度              |                 |                 | 四半期             |                 |                 |                 | 最近3か月            |                 |                 |
|----------|-----------------|-----------------|-----------------|-----------------|-----------------|-----------------|-----------------|------------------|-----------------|-----------------|
|          | 5               | 6               | 7               | 令和7年            |                 |                 | 令和8年            | 令和8年             |                 |                 |
|          |                 |                 |                 | 4~6月            | 7~9月            | 10~12月          | 1~3月            | 2月               | 3月              | 4月              |
| 求人       | 24,229<br>▲ 1.5 | 22,551<br>▲ 6.9 | 20,995<br>▲ 6.9 | 21,462<br>▲ 4.4 | 20,950<br>▲ 5.8 | 20,433<br>▲ 9.5 | 21,135<br>▲ 7.9 | 19,993<br>▲ 14.0 | 20,600<br>▲ 4.5 | 21,111<br>▲ 7.6 |
| 求職       | 8,605<br>▲ 1.1  | 8,470<br>▲ 1.6  | 8,403<br>▲ 0.8  | 9,708<br>▲ 2.5  | 8,021<br>2.2    | 7,246<br>▲ 3.5  | 8,635<br>0.8    | 8,027<br>▲ 0.3   | 8,940<br>1.9    | 11,972<br>0.8   |
| 求人倍率     | 2.82            | 2.66            | 2.50            | 2.21            | 2.61            | 2.82            | 2.45            | 2.49             | 2.30            | 1.76            |
| 季節調整値    | —               | —               | —               | 2.57            | 2.50            | 2.44            | 2.45            | 2.43             | 2.42            | 2.39            |
| 求人倍率(全国) | 2.28            | 2.26            | 2.16            | 1.91            | 2.28            | 2.44            | 2.08            | 2.13             | 1.99            | 1.55            |
| 季節調整値    | —               | —               | —               | 2.21            | 2.16            | 2.14            | 2.12            | 2.10             | 2.15            | 2.11            |

(注) 下段は対前年度比、又は対前年同期比(%)。

## ③ 正社員有効求人・求職、有効求人倍率の推移(原数値)

| 項目       | 年度            |                 |                 | 四半期             |                 |                 |                 | 最近3か月           |                 |                 |
|----------|---------------|-----------------|-----------------|-----------------|-----------------|-----------------|-----------------|-----------------|-----------------|-----------------|
|          | 5             | 6               | 7               | 令和7年            |                 |                 | 令和8年            | 令和8年            |                 |                 |
|          |               |                 |                 | 4~6月            | 7~9月            | 10~12月          | 1~3月            | 2月              | 3月              | 4月              |
| 求人       | 32,049<br>4.9 | 31,334<br>▲ 2.2 | 30,197<br>▲ 3.6 | 30,676<br>▲ 1.6 | 30,656<br>▲ 0.6 | 29,755<br>▲ 6.3 | 29,702<br>▲ 5.9 | 29,767<br>▲ 6.5 | 29,998<br>▲ 5.6 | 29,277<br>▲ 6.4 |
| 求職       | 26,414<br>2.0 | 25,784<br>▲ 2.4 | 24,563<br>▲ 4.7 | 25,492<br>▲ 7.0 | 25,023<br>▲ 4.0 | 23,987<br>▲ 4.8 | 23,750<br>▲ 2.9 | 23,621<br>▲ 3.0 | 24,399<br>▲ 2.2 | 25,132<br>▲ 1.5 |
| 求人倍率     | 1.21          | 1.22            | 1.23            | 1.20            | 1.23            | 1.24            | 1.25            | 1.26            | 1.23            | 1.16            |
| 求人倍率(全国) | 1.02          | 1.02            | 1.01            | 0.98            | 1.00            | 1.03            | 1.02            | 1.02            | 0.99            | 0.95            |

(注) 下段は対前年度比、又は対前年同期比(%)。

## ④ パートタイム有効求人・求職、有効求人倍率の推移(原数値)

| 項目       | 年度              |                 |                  | 四半期             |                 |                  |                  | 最近3か月           |                  |                  |
|----------|-----------------|-----------------|------------------|-----------------|-----------------|------------------|------------------|-----------------|------------------|------------------|
|          | 5               | 6               | 7                | 令和7年            |                 |                  | 令和8年             | 令和8年            |                  |                  |
|          |                 |                 |                  | 4~6月            | 7~9月            | 10~12月           | 1~3月             | 2月              | 3月               | 4月               |
| 求人       | 25,850<br>▲ 5.7 | 24,281<br>▲ 6.1 | 21,701<br>▲ 10.6 | 22,457<br>▲ 8.0 | 21,485<br>▲ 9.3 | 20,952<br>▲ 14.3 | 21,910<br>▲ 10.9 | 22,223<br>▲ 9.7 | 21,741<br>▲ 12.1 | 20,588<br>▲ 11.6 |
| 求職       | 18,268<br>1.1   | 19,104<br>4.6   | 17,989<br>▲ 5.8  | 20,053<br>▲ 2.2 | 18,109<br>▲ 5.0 | 17,035<br>▲ 9.6  | 16,759<br>▲ 7.0  | 16,682<br>▲ 6.5 | 17,261<br>▲ 5.4  | 18,871<br>▲ 4.0  |
| 求人倍率     | 1.42            | 1.27            | 1.21             | 1.12            | 1.19            | 1.23             | 1.31             | 1.33            | 1.26             | 1.09             |
| 求人倍率(全国) | 1.28            | 1.19            | 1.13             | 1.05            | 1.10            | 1.17             | 1.22             | 1.24            | 1.18             | 1.03             |

(注) 下段は対前年度比、又は対前年同期比(%)。

## 2 産業別新規求人の動向

### ① 主な産業の動向(原数値)

| 産業              |    | 年度               |                  |                  | 四半期              |                  |                  |                  | 最近3か月            |                  |                  |
|-----------------|----|------------------|------------------|------------------|------------------|------------------|------------------|------------------|------------------|------------------|------------------|
|                 |    | 5                | 6                | 7                | 令和7年             |                  |                  | 令和8年             | 令和8年             |                  |                  |
|                 |    |                  |                  |                  | 4~6月             | 7~9月             | 10~12月           | 1~3月             | 2月               | 3月               | 4月               |
| 産業計             | 広島 | 24,229<br>▲ 1.5  | 22,551<br>▲ 6.9  | 20,995<br>▲ 6.9  | 21,462<br>▲ 4.4  | 20,950<br>▲ 5.8  | 20,433<br>▲ 9.5  | 21,135<br>▲ 7.9  | 19,993<br>▲ 14.0 | 20,600<br>▲ 4.5  | 21,111<br>▲ 7.6  |
|                 | 全国 | 856,272<br>▲ 2.4 | 829,343<br>▲ 3.1 | 794,415<br>▲ 4.2 | 799,211<br>▲ 1.9 | 785,865<br>▲ 3.5 | 783,850<br>▲ 6.4 | 808,732<br>▲ 5.0 | 775,124<br>▲ 7.8 | 785,351<br>▲ 2.6 | 809,517<br>▲ 3.6 |
| 建設業             | 広島 | 1,600<br>▲ 1.8   | 1,574<br>▲ 1.6   | 1,609<br>2.2     | 1,729<br>12.9    | 1,588<br>1.7     | 1,533<br>▲ 2.7   | 1,586<br>▲ 2.6   | 1,528<br>▲ 10.2  | 1,621<br>3.6     | 1,566<br>▲ 5.1   |
|                 | 全国 | 74,518<br>▲ 6.0  | 70,791<br>▲ 5.0  | 69,638<br>▲ 1.6  | 71,977<br>0.7    | 69,693<br>▲ 0.9  | 67,749<br>▲ 3.5  | 69,131<br>▲ 2.8  | 65,379<br>▲ 3.8  | 72,570<br>0.1    | 73,691<br>▲ 1.5  |
| 製造業             | 広島 | 2,587<br>▲ 6.7   | 2,354<br>▲ 9.0   | 2,222<br>▲ 5.6   | 2,125<br>▲ 9.5   | 2,278<br>▲ 4.9   | 2,182<br>▲ 5.4   | 2,301<br>▲ 2.7   | 2,072<br>▲ 15.7  | 2,010<br>▲ 11.3  | 2,530<br>13.6    |
|                 | 全国 | 80,747<br>▲ 10.1 | 75,381<br>▲ 6.6  | 73,379<br>▲ 2.7  | 72,174<br>▲ 1.3  | 73,555<br>▲ 3.3  | 72,466<br>▲ 5.4  | 75,320<br>▲ 0.5  | 69,974<br>▲ 4.5  | 75,579<br>2.0    | 77,426<br>1.2    |
| 情報通信業           | 広島 | 265<br>1.1       | 306<br>15.5      | 295<br>▲ 3.7     | 282<br>▲ 2.4     | 297<br>▲ 1.3     | 294<br>▲ 14.8    | 306<br>6.3       | 277<br>▲ 9.5     | 308<br>19.4      | 385<br>9.4       |
|                 | 全国 | 21,691<br>1.0    | 22,285<br>2.7    | 21,294<br>▲ 4.4  | 22,579<br>4.0    | 21,782<br>▲ 2.9  | 20,825<br>▲ 7.7  | 19,989<br>▲ 10.8 | 19,567<br>▲ 9.5  | 19,366<br>▲ 15.8 | 22,050<br>▲ 7.3  |
| 運輸業、郵便業         | 広島 | 1,472<br>▲ 0.2   | 1,424<br>▲ 3.3   | 1,417<br>▲ 0.5   | 1,429<br>2.4     | 1,430<br>0.4     | 1,345<br>▲ 5.9   | 1,462<br>1.1     | 1,561<br>0.6     | 1,138<br>▲ 5.5   | 1,558<br>▲ 5.9   |
|                 | 全国 | 47,595<br>▲ 1.9  | 46,129<br>▲ 3.1  | 45,001<br>▲ 2.4  | 45,546<br>▲ 0.4  | 45,290<br>▲ 0.9  | 44,435<br>▲ 5.3  | 44,735<br>▲ 3.1  | 42,362<br>▲ 4.4  | 42,473<br>▲ 4.6  | 46,888<br>▲ 4.1  |
| 卸売業、小売業         | 広島 | 4,610<br>2.3     | 4,149<br>▲ 10.0  | 3,306<br>▲ 20.3  | 3,638<br>▲ 16.6  | 3,289<br>▲ 22.5  | 3,121<br>▲ 21.1  | 3,177<br>▲ 21.2  | 2,943<br>▲ 33.1  | 3,337<br>▲ 8.6   | 3,038<br>▲ 18.9  |
|                 | 全国 | 104,384<br>▲ 2.6 | 102,574<br>▲ 1.7 | 92,218<br>▲ 10.1 | 96,383<br>▲ 7.5  | 93,762<br>▲ 8.3  | 89,575<br>▲ 12.4 | 89,153<br>▲ 12.2 | 85,498<br>▲ 17.9 | 85,964<br>▲ 6.5  | 89,359<br>▲ 11.0 |
| 学術研究、専門・技術サービス業 | 広島 | 551<br>▲ 3.0     | 559<br>1.5       | 540<br>▲ 3.4     | 550<br>3.6       | 543<br>▲ 3.6     | 546<br>▲ 1.4     | 521<br>▲ 11.3    | 457<br>▲ 3.8     | 516<br>▲ 13.7    | 651<br>3.0       |
|                 | 全国 | 22,552<br>1.2    | 22,269<br>▲ 1.3  | 22,290<br>0.1    | 22,314<br>1.2    | 22,135<br>0.3    | 22,303<br>▲ 1.1  | 22,409<br>▲ 0.0  | 21,744<br>▲ 0.4  | 22,160<br>0.0    | 23,358<br>▲ 0.9  |
| 宿泊業、飲食サービス業     | 広島 | 1,135<br>▲ 14.9  | 957<br>▲ 15.7    | 798<br>▲ 16.6    | 862<br>▲ 15.5    | 870<br>▲ 4.5     | 760<br>▲ 18.3    | 701<br>▲ 27.5    | 782<br>▲ 11.3    | 661<br>▲ 25.9    | 728<br>▲ 19.3    |
|                 | 全国 | 70,968<br>▲ 0.1  | 66,434<br>▲ 6.4  | 59,774<br>▲ 10.0 | 62,153<br>▲ 8.0  | 60,812<br>▲ 8.0  | 58,146<br>▲ 12.6 | 57,984<br>▲ 11.5 | 49,796<br>▲ 14.7 | 62,765<br>▲ 6.4  | 61,790<br>▲ 9.1  |
| 生活関連サービス業、娯楽業   | 広島 | 749<br>8.4       | 823<br>9.9       | 742<br>▲ 9.8     | 862<br>13.0      | 823<br>12.7      | 652<br>▲ 26.2    | 630<br>▲ 31.1    | 551<br>▲ 28.4    | 490<br>▲ 43.4    | 770<br>▲ 30.6    |
|                 | 全国 | 28,021<br>▲ 3.5  | 26,121<br>▲ 6.8  | 23,993<br>▲ 8.1  | 24,939<br>▲ 6.3  | 24,162<br>▲ 7.1  | 23,177<br>▲ 10.0 | 23,692<br>▲ 9.2  | 21,966<br>▲ 17.0 | 23,046<br>▲ 3.5  | 25,008<br>▲ 5.0  |
| 教育、学習支援業        | 広島 | 302<br>8.2       | 264<br>▲ 12.6    | 285<br>8.2       | 249<br>6.0       | 236<br>▲ 2.5     | 319<br>25.6      | 338<br>4.4       | 358<br>9.8       | 300<br>▲ 0.7     | 254<br>3.3       |
|                 | 全国 | 14,434<br>▲ 1.7  | 13,651<br>▲ 5.4  | 13,633<br>▲ 0.1  | 12,488<br>▲ 2.5  | 12,356<br>0.4    | 13,610<br>3.6    | 16,078<br>▲ 1.6  | 17,056<br>▲ 6.5  | 14,971<br>▲ 1.9  | 13,105<br>1.5    |
| 医療、福祉           | 広島 | 5,017<br>▲ 5.1   | 5,244<br>4.5     | 5,205<br>▲ 0.7   | 5,092<br>1.1     | 5,223<br>▲ 1.2   | 5,213<br>▲ 1.7   | 5,291<br>▲ 1.1   | 4,483<br>▲ 12.7  | 5,753<br>7.3     | 5,192<br>▲ 3.8   |
|                 | 全国 | 219,953<br>0.7   | 217,930<br>▲ 0.9 | 212,726<br>▲ 2.4 | 211,786<br>0.3   | 211,401<br>▲ 2.2 | 211,787<br>▲ 4.2 | 215,929<br>▲ 3.3 | 210,101<br>▲ 6.0 | 206,738<br>▲ 1.4 | 217,078<br>▲ 0.2 |
| サービス業           | 広島 | 4,426<br>▲ 1.9   | 3,836<br>▲ 13.3  | 3,683<br>▲ 4.0   | 3,879<br>▲ 1.3   | 3,616<br>▲ 3.3   | 3,475<br>▲ 10.0  | 3,763<br>▲ 1.3   | 3,772<br>▲ 3.8   | 3,547<br>2.5     | 3,600<br>▲ 13.0  |
|                 | 全国 | 115,884<br>▲ 1.3 | 112,761<br>▲ 2.7 | 111,281<br>▲ 1.3 | 113,185<br>2.1   | 109,676<br>▲ 0.4 | 108,937<br>▲ 4.3 | 113,328<br>▲ 2.5 | 107,693<br>▲ 5.5 | 113,903<br>3.1   | 118,966<br>▲ 1.8 |

(注) 下段は対前年度比、又は対前年同期比(%)。

### ② 主な製造業種別の動向(原数値)

| 年月     | 食料品 | 繊維工業   | 金属製品   | はん用機械器具 | 生産用機械器具 | 電気機械器具 | 輸送用機械器具 |       |       | 製造業計  |
|--------|-----|--------|--------|---------|---------|--------|---------|-------|-------|-------|
|        |     |        |        |         |         |        | 全数      | うち自動車 | うち造船  |       |
| 令和8年4月 | 413 | 103    | 174    | 174     | 161     | 94     | 787     | 603   | 148   | 2,530 |
| 対前年同月比 | 0.2 | ▲ 21.4 | ▲ 17.5 | ▲ 18.7  | 42.5    | 19.0   | 106.0   | 197.0 | ▲ 5.1 | 13.6  |

### 3 新規求職者の動向(常用)

#### ① 性別・年齢別新規求職者数(原数値)

| 年齢区分   | 全数     |        |        |       | 男      |        |        |        | 女      |        |        |        |
|--------|--------|--------|--------|-------|--------|--------|--------|--------|--------|--------|--------|--------|
|        | フルタイム  |        | パートタイム |       | フルタイム  |        | パートタイム |        | フルタイム  |        | パートタイム |        |
|        | 対前年同月比 |        | 対前年同月比 |       | 対前年同月比 |        | 対前年同月比 |        | 対前年同月比 |        | 対前年同月比 |        |
| 年齢計    | 6,593  | 2.1    | 5,334  | ▲ 0.4 | 3,363  | 2.5    | 1,882  | 1.1    | 3,225  | 1.7    | 3,447  | ▲ 1.3  |
| 19歳以下  | 81     | ▲ 11.0 | 39     | 116.7 | 40     | ▲ 13.0 | 13     | 30.0   | 40     | ▲ 11.1 | 25     | 257.1  |
| 20～24歳 | 597    | ▲ 4.2  | 98     | 7.7   | 248    | ▲ 7.1  | 22     | ▲ 15.4 | 348    | ▲ 1.7  | 75     | 17.2   |
| 25～29歳 | 829    | 7.8    | 203    | ▲ 8.1 | 335    | 13.6   | 29     | 26.1   | 493    | 4.0    | 174    | ▲ 11.7 |
| 30～34歳 | 606    | ▲ 6.8  | 292    | 11.9  | 237    | ▲ 16.5 | 23     | 21.1   | 368    | 0.8    | 269    | 11.6   |
| 35～39歳 | 508    | 0.6    | 322    | 4.2   | 211    | ▲ 13.5 | 16     | ▲ 15.8 | 297    | 14.2   | 306    | 5.5    |
| 40～44歳 | 564    | ▲ 1.2  | 319    | ▲ 0.3 | 240    | ▲ 9.8  | 23     | 21.1   | 324    | 6.6    | 296    | ▲ 1.7  |
| 45～49歳 | 659    | ▲ 2.8  | 297    | ▲ 1.0 | 294    | ▲ 1.0  | 21     | ▲ 22.2 | 365    | ▲ 4.2  | 275    | 0.7    |
| 50～54歳 | 772    | 5.8    | 392    | ▲ 4.9 | 361    | 14.6   | 51     | 18.6   | 411    | ▲ 1.0  | 341    | ▲ 7.6  |
| 55～59歳 | 664    | 8.5    | 399    | ▲ 3.9 | 377    | 16.7   | 68     | ▲ 5.6  | 286    | ▲ 0.7  | 330    | ▲ 3.8  |
| 60～64歳 | 630    | 8.2    | 746    | 0.0   | 455    | 12.1   | 309    | 21.2   | 175    | ▲ 0.6  | 436    | ▲ 11.2 |
| 65歳以上  | 683    | 5.2    | 2,227  | ▲ 1.7 | 565    | 4.8    | 1,307  | ▲ 3.0  | 118    | 7.3    | 920    | 0.4    |

(注)男女の合計は全数に必ずしも一致しない。

#### ② 就業・不就業状態別新規求職者数(原数値)

| 年月     | 新規求職者数 | 在職者   | 離職者   | 雇用者   |       |       | 自営    | 無業者   | 家事・育児従事者 | その他 |       |
|--------|--------|-------|-------|-------|-------|-------|-------|-------|----------|-----|-------|
|        |        |       |       | 定年    | 事業主都合 | 自己都合  |       |       |          |     |       |
| 令和8年4月 | 11,927 | 2,060 | 8,706 | 8,614 | 782   | 2,254 | 5,530 | 92    | 1,161    | 299 | 862   |
| 対前年同月比 | 0.9    | ▲ 1.2 | 1.7   | 1.8   | 3.7   | 5.5   | 0.1   | ▲ 3.2 | ▲ 1.2    | 0.0 | ▲ 1.6 |

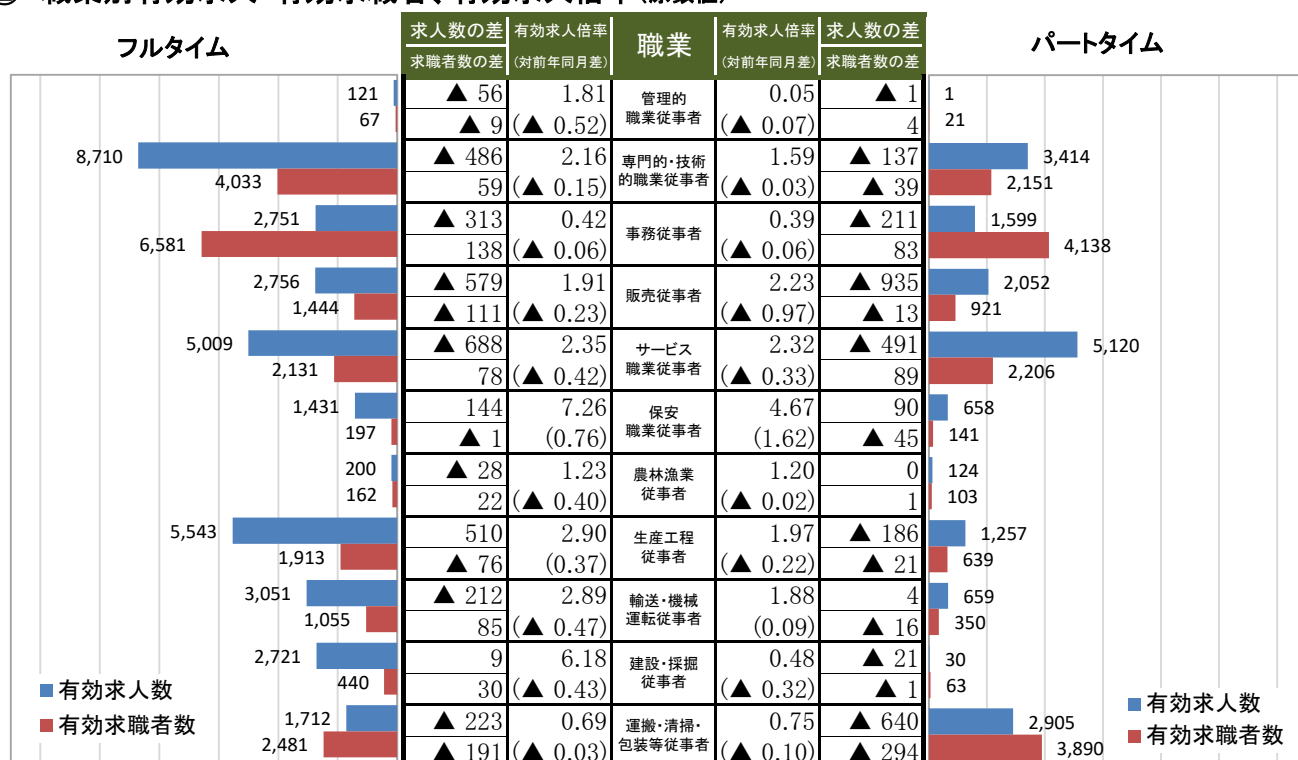
(注)「その他」は離職後1年を超える者などである。

### 4 有効求人・有効求職者の動向(常用)

#### ① 有効求人・有効求職者数、有効求人倍率(職業計、原数値)

| 年月     | フルタイム  |         |        | パートタイム |        |        |        |         |        |       |      |        |
|--------|--------|---------|--------|--------|--------|--------|--------|---------|--------|-------|------|--------|
|        | 有効求人   | 有効求職者   | 有効求人倍率 | 有効求人   | 有効求職者  | 有効求人倍率 |        |         |        |       |      |        |
|        | 対前年同月差 | 対前年同月差  | 対前年同月差 | 対前年同月差 | 対前年同月差 | 対前年同月差 |        |         |        |       |      |        |
| 令和8年4月 | 34,005 | ▲ 1,922 | 25,132 | ▲ 383  | 1.35   | ▲ 0.06 | 17,819 | ▲ 2,528 | 18,768 | ▲ 782 | 0.95 | ▲ 0.09 |

#### ② 職業別有効求人・有効求職者、有効求人倍率(原数値)



(注) 1 平成21年12月改定の「日本標準職業分類」に基づく区分である。  
 2 「求人数の差」及び「求職者数の差」の欄は、前年同月との差である。  
 3 令和6年1月から職業別大分類の項目順で掲載。

## 5 公共職業安定所別有効求人倍率(受理地別・原数値)

| 地域    | 安定所  | 年度   |      |      |      |      |      |      |      | 令和7年 |      |      |      |      |      |      |      | 令和8年 |      |      | 令和8年4月 |            |         |            |         |            |        |
|-------|------|------|------|------|------|------|------|------|------|------|------|------|------|------|------|------|------|------|------|------|--------|------------|---------|------------|---------|------------|--------|
|       |      | 30   | 元    | 2    | 3    | 4    | 5    | 6    | 7    | 4月   | 5月   | 6月   | 7月   | 8月   | 9月   | 10月  | 11月  | 12月  | 1月   | 2月   | 3月     | 有効求人人数     |         | 有効求職者数     |         | 有効求人倍率     |        |
|       |      |      |      |      |      |      |      |      |      |      |      |      |      |      |      |      |      |      |      |      |        | 対前年<br>同月差 |         | 対前年<br>同月差 |         | 対前年<br>同月差 |        |
| 西部地域  | 広島   | 2.57 | 2.43 | 1.59 | 1.74 | 2.00 | 2.06 | 1.93 | 1.87 | 1.84 | 1.82 | 1.79 | 1.86 | 1.87 | 1.86 | 1.86 | 1.86 | 1.98 | 2.00 | 1.92 | 1.85   | 20,697     | ▲ 1,927 | 11,997     | ▲ 283   | 1.73       | ▲ 0.11 |
|       | 広島東  | 2.52 | 2.38 | 1.49 | 1.88 | 2.25 | 2.18 | 1.97 | 1.86 | 1.88 | 1.75 | 1.73 | 1.87 | 1.85 | 1.84 | 1.81 | 1.78 | 1.92 | 2.03 | 2.02 | 1.94   | 10,158     | ▲ 905   | 5,893      | 10      | 1.72       | ▲ 0.16 |
|       | 可部   | 0.78 | 0.72 | 0.52 | 0.60 | 0.60 | 0.55 | 0.53 | 0.56 | 0.53 | 0.50 | 0.50 | 0.53 | 0.54 | 0.56 | 0.60 | 0.62 | 0.66 | 0.61 | 0.59 | 0.58   | 1,734      | ▲ 106   | 3,168      | ▲ 335   | 0.55       | 0.02   |
|       | 廿日市  | 0.70 | 0.61 | 0.39 | 0.53 | 0.60 | 0.58 | 0.53 | 0.46 | 0.51 | 0.46 | 0.46 | 0.45 | 0.47 | 0.45 | 0.42 | 0.49 | 0.48 | 0.48 | 0.44 | 0.42   | 1,059      | ▲ 308   | 2,795      | 91      | 0.38       | ▲ 0.13 |
|       | 大竹   | 0.88 | 0.94 | 0.70 | 0.72 | 0.78 | 0.85 | 0.73 | 0.66 | 0.63 | 0.64 | 0.72 | 0.76 | 0.72 | 0.71 | 0.61 | 0.68 | 0.65 | 0.62 | 0.61 | 0.58   | 266        | ▲ 21    | 489        | 37      | 0.54       | ▲ 0.09 |
|       | 広島西条 | 4.23 | 3.59 | 1.51 | 1.16 | 1.35 | 1.13 | 1.03 | 1.01 | 1.02 | 0.89 | 0.93 | 0.98 | 1.02 | 1.00 | 0.98 | 1.00 | 1.02 | 1.10 | 1.12 | 1.11   | 3,122      | ▲ 211   | 3,166      | ▲ 110   | 0.99       | ▲ 0.03 |
|       | 地域計  | 2.29 | 2.13 | 1.29 | 1.43 | 1.65 | 1.62 | 1.51 | 1.46 | 1.44 | 1.38 | 1.38 | 1.45 | 1.45 | 1.44 | 1.44 | 1.45 | 1.53 | 1.56 | 1.52 | 1.47   | 37,036     | ▲ 3,478 | 27,508     | ▲ 590   | 1.35       | ▲ 0.09 |
| 芸南地域  | 呉    | 1.35 | 1.25 | 0.92 | 0.94 | 1.11 | 1.07 | 1.02 | 1.02 | 1.00 | 0.92 | 0.92 | 0.97 | 0.98 | 1.00 | 0.98 | 1.08 | 1.12 | 1.09 | 1.15 | 1.09   | 3,012      | ▲ 72    | 3,092      | ▲ 3     | 0.97       | ▲ 0.03 |
|       | 竹原   | 1.34 | 1.32 | 0.96 | 0.97 | 1.11 | 1.00 | 0.86 | 0.83 | 0.73 | 0.82 | 0.85 | 0.76 | 0.85 | 0.81 | 0.90 | 0.79 | 0.90 | 0.89 | 0.84 | 0.81   | 349        | ▲ 29    | 454        | ▲ 62    | 0.77       | 0.04   |
|       | 地域計  | 1.35 | 1.26 | 0.92 | 0.95 | 1.11 | 1.06 | 1.00 | 1.00 | 0.96 | 0.90 | 0.91 | 0.95 | 0.96 | 0.98 | 0.97 | 1.05 | 1.10 | 1.06 | 1.11 | 1.06   | 3,361      | ▲ 101   | 3,546      | ▲ 65    | 0.95       | ▲ 0.01 |
| 東部地域  | 福山   | 1.96 | 1.97 | 1.54 | 1.49 | 1.65 | 1.67 | 1.57 | 1.56 | 1.55 | 1.42 | 1.47 | 1.52 | 1.54 | 1.60 | 1.54 | 1.61 | 1.59 | 1.64 | 1.67 | 1.64   | 10,617     | ▲ 694   | 7,155      | ▲ 123   | 1.48       | ▲ 0.07 |
|       | 府中   | 1.20 | 1.05 | 0.78 | 0.83 | 0.95 | 0.81 | 0.74 | 0.83 | 0.78 | 0.82 | 0.78 | 0.81 | 0.78 | 0.73 | 0.80 | 0.88 | 0.95 | 0.91 | 0.91 | 0.86   | 872        | ▲ 31    | 1,074      | ▲ 85    | 0.81       | 0.03   |
|       | 尾道   | 2.05 | 2.00 | 1.41 | 1.42 | 1.61 | 1.34 | 1.44 | 1.45 | 1.43 | 1.30 | 1.34 | 1.41 | 1.44 | 1.46 | 1.44 | 1.49 | 1.57 | 1.49 | 1.53 | 1.51   | 2,580      | ▲ 262   | 1,928      | ▲ 56    | 1.34       | ▲ 0.09 |
|       | 三原   | 1.55 | 1.62 | 1.23 | 1.33 | 1.48 | 1.28 | 1.18 | 1.26 | 1.16 | 1.08 | 1.10 | 1.19 | 1.23 | 1.23 | 1.29 | 1.32 | 1.51 | 1.42 | 1.40 | 1.32   | 1,467      | ▲ 35    | 1,189      | ▲ 105   | 1.23       | 0.07   |
|       | 地域計  | 1.86 | 1.85 | 1.41 | 1.40 | 1.56 | 1.49 | 1.42 | 1.44 | 1.41 | 1.30 | 1.34 | 1.40 | 1.41 | 1.44 | 1.42 | 1.49 | 1.52 | 1.52 | 1.55 | 1.51   | 15,536     | ▲ 1,022 | 11,346     | ▲ 369   | 1.37       | ▲ 0.04 |
| 北部地域  | 三次   | 1.96 | 1.95 | 1.46 | 1.55 | 1.53 | 1.37 | 1.18 | 1.09 | 0.97 | 0.95 | 0.96 | 1.06 | 1.13 | 1.09 | 1.09 | 1.15 | 1.22 | 1.14 | 1.19 | 1.18   | 751        | ▲ 111   | 757        | ▲ 129   | 0.99       | 0.02   |
|       | 庄原   | 1.68 | 1.45 | 1.07 | 1.16 | 1.30 | 1.15 | 1.13 | 1.16 | 1.11 | 1.06 | 1.03 | 1.07 | 1.05 | 1.06 | 1.15 | 1.17 | 1.29 | 1.32 | 1.37 | 1.39   | 499        | 18      | 404        | ▲ 30    | 1.24       | 0.13   |
|       | 安芸高田 | 1.82 | 1.64 | 1.30 | 1.49 | 1.67 | 1.40 | 1.18 | 1.04 | 1.12 | 1.01 | 1.03 | 1.08 | 1.03 | 0.99 | 0.94 | 1.01 | 1.06 | 1.08 | 1.09 | 1.08   | 499        | ▲ 33    | 484        | 7       | 1.03       | ▲ 0.09 |
|       | 地域計  | 1.85 | 1.73 | 1.31 | 1.43 | 1.51 | 1.32 | 1.16 | 1.09 | 1.04 | 0.99 | 0.99 | 1.07 | 1.08 | 1.05 | 1.06 | 1.12 | 1.19 | 1.17 | 1.21 | 1.20   | 1,749      | ▲ 126   | 1,645      | ▲ 152   | 1.06       | 0.02   |
| 広島県全体 |      | 2.08 | 1.96 | 1.29 | 1.38 | 1.57 | 1.53 | 1.43 | 1.40 | 1.38 | 1.31 | 1.31 | 1.38 | 1.39 | 1.39 | 1.38 | 1.41 | 1.48 | 1.50 | 1.48 | 1.44   | 57,682     | ▲ 4,727 | 44,045     | ▲ 1,176 | 1.31       | ▲ 0.07 |
| 季節調整値 |      | -    | -    | -    | -    | -    | -    | -    | -    | 1.46 | 1.43 | 1.42 | 1.43 | 1.41 | 1.40 | 1.38 | 1.38 | 1.38 | 1.39 | 1.38 | 1.37   | 57,896     | ▲ 4,495 | 41,808     | ▲ 1,025 | 1.38       | ▲ 0.08 |

## 6 職業安定等業務主要指標(その1)

| 年度/年・月  | 新規求人・求職 |        |          |       |             |             |        |        | 月間有効求人・求職 |        |           |        |             |        | 就 職       |        | 充 足  |          |        |      |
|---------|---------|--------|----------|-------|-------------|-------------|--------|--------|-----------|--------|-----------|--------|-------------|--------|-----------|--------|------|----------|--------|------|
|         | ① 求 人 数 |        | ② 求職申込件数 |       | ③ 求人倍率[①÷②] |             |        |        | ④ 求 人 数   |        | ⑤ 求 職 者 数 |        | ⑥ 求人倍率[④÷⑤] |        | ⑦ 就 職 件 数 |        | ⑧    | ⑨ 充 足 数  |        | ⑩    |
|         | 前年比     | 前年比    | 前年比      | 前年比   | 季節調整値       | 前年差前月差      | 前年比    | 前年比    | 前年比       | 前年比    | 季節調整値     | 前年差前月差 | 前年比         | 前年比    | 就職率[⑦÷②]  | 前年比    | 前年比  | 充足率[⑩÷⑨] |        |      |
| 平成30年度  | 29,376  | 6.6    | 9,237    | 0.2   | 3.18        |             | 0.19   | 83,177 | 8.3       | 40,032 | ▲ 2.1     | 2.08   |             | 0.20   | 3,296     | ▲ 7.8  | 35.7 | 3,512    | ▲ 6.1  | 12.0 |
| 令和元年度   | 27,058  | ▲ 7.9  | 9,144    | ▲ 1.0 | 2.96        |             | ▲ 0.22 | 77,616 | ▲ 6.7     | 39,517 | ▲ 1.3     | 1.96   |             | ▲ 0.12 | 3,065     | ▲ 7.0  | 33.5 | 3,240    | ▲ 7.7  | 12.0 |
| 2       | 20,279  | ▲ 25.1 | 8,947    | ▲ 2.2 | 2.27        |             | ▲ 0.69 | 57,092 | ▲ 26.4    | 44,157 | 11.7      | 1.29   |             | ▲ 0.67 | 2,597     | ▲ 15.3 | 29.0 | 2,756    | ▲ 14.9 | 13.6 |
| 3       | 22,577  | 11.3   | 8,797    | ▲ 1.7 | 2.57        |             | 0.30   | 62,661 | 9.8       | 45,364 | 2.7       | 1.38   |             | 0.09   | 2,628     | 1.2    | 29.9 | 2,837    | 2.9    | 12.6 |
| 4       | 24,599  | 9.0    | 8,699    | ▲ 1.1 | 2.83        |             | 0.26   | 69,275 | 10.6      | 44,028 | ▲ 2.9     | 1.57   |             | 0.19   | 2,503     | ▲ 4.8  | 28.8 | 2,685    | ▲ 5.4  | 10.9 |
| 5       | 24,229  | ▲ 1.5  | 8,605    | ▲ 1.1 | 2.82        |             | ▲ 0.01 | 68,404 | ▲ 1.3     | 44,736 | 1.6       | 1.53   |             | ▲ 0.04 | 2,478     | ▲ 1.0  | 28.8 | 2,675    | ▲ 0.4  | 11.0 |
| 6       | 22,551  | ▲ 6.9  | 8,470    | ▲ 1.6 | 2.66        |             | ▲ 0.16 | 64,234 | ▲ 6.1     | 44,947 | 0.5       | 1.43   |             | ▲ 0.10 | 2,357     | ▲ 4.9  | 27.8 | 2,540    | ▲ 5.0  | 11.3 |
| 7       | 20,995  | ▲ 6.9  | 8,403    | ▲ 0.8 | 2.50        |             | ▲ 0.16 | 59,711 | ▲ 7.0     | 42,603 | ▲ 5.2     | 1.40   |             | ▲ 0.03 | 2,190     | ▲ 7.1  | 26.1 | 2,335    | ▲ 8.1  | 11.1 |
| 令和6年 4月 | 22,420  | ▲ 7.7  | 12,311   | 3.6   | 1.82        | <b>2.56</b> | ▲ 0.33 | 65,559 | ▲ 4.3     | 47,379 | 1.8       | 1.38   | <b>1.47</b> | ▲ 0.03 | 2,712     | ▲ 2.1  | 22.0 | 2,909    | ▲ 2.8  | 13.0 |
| 5月      | 22,834  | ▲ 3.0  | 9,747    | 3.0   | 2.34        | <b>2.58</b> | 0.02   | 64,170 | ▲ 4.7     | 48,801 | 3.1       | 1.31   | <b>1.44</b> | ▲ 0.03 | 2,666     | 4.5    | 27.4 | 2,865    | 2.7    | 12.5 |
| 6月      | 22,096  | ▲ 12.3 | 7,803    | ▲ 9.4 | 2.83        | <b>2.77</b> | 0.19   | 62,969 | ▲ 7.4     | 47,787 | 1.8       | 1.32   | <b>1.42</b> | ▲ 0.02 | 2,492     | ▲ 7.1  | 31.9 | 2,665    | ▲ 7.2  | 12.1 |
| 7月      | 22,732  | ▲ 0.3  | 8,122    | 1.7   | 2.80        | <b>2.72</b> | ▲ 0.05 | 63,776 | ▲ 4.2     | 46,151 | 2.7       | 1.38   | <b>1.43</b> | 0.01   | 2,339     | 6.0    | 28.8 | 2,480    | 2.9    | 10.9 |
| 8月      | 21,295  | ▲ 11.9 | 7,300    | ▲ 7.9 | 2.92        | <b>2.67</b> | ▲ 0.05 | 62,492 | ▲ 7.2     | 44,641 | 0.0       | 1.40   | <b>1.42</b> | ▲ 0.01 | 1,901     | ▲ 11.0 | 26.0 | 2,104    | ▲ 9.3  | 9.9  |
| 9月      | 22,688  | ▲ 6.7  | 8,134    | ▲ 4.8 | 2.79        | <b>2.76</b> | 0.09   | 63,495 | ▲ 6.7     | 44,776 | ▲ 0.1     | 1.42   | <b>1.43</b> | 0.01   | 2,138     | ▲ 14.5 | 26.3 | 2,361    | ▲ 12.8 | 10.4 |
| 10月     | 24,879  | 2.3    | 8,822    | 0.7   | 2.82        | <b>2.70</b> | ▲ 0.06 | 65,771 | ▲ 3.7     | 45,682 | 1.4       | 1.44   | <b>1.45</b> | 0.02   | 2,570     | 1.9    | 29.1 | 2,728    | 0.7    | 11.0 |
| 11月     | 21,446  | ▲ 11.8 | 7,293    | ▲ 1.1 | 2.94        | <b>2.55</b> | ▲ 0.15 | 65,145 | ▲ 5.3     | 44,534 | 1.2       | 1.46   | <b>1.43</b> | ▲ 0.02 | 2,167     | ▲ 9.2  | 29.7 | 2,395    | ▲ 7.8  | 11.2 |
| 12月     | 21,381  | ▲ 9.7  | 6,420    | 3.9   | 3.33        | <b>2.55</b> | 0.00   | 63,347 | ▲ 7.2     | 42,042 | 0.8       | 1.51   | <b>1.40</b> | ▲ 0.03 | 2,162     | ▲ 1.6  | 33.7 | 2,354    | ▲ 0.5  | 11.0 |
| 令和7年 1月 | 24,040  | ▲ 5.1  | 8,865    | ▲ 2.9 | 2.71        | <b>2.69</b> | 0.14   | 64,035 | ▲ 7.5     | 42,099 | ▲ 0.9     | 1.52   | <b>1.41</b> | 0.01   | 1,818     | ▲ 7.3  | 20.5 | 1,967    | ▲ 6.0  | 8.2  |
| 2月      | 23,237  | ▲ 7.4  | 8,053    | ▲ 7.2 | 2.89        | <b>2.82</b> | 0.13   | 64,947 | ▲ 7.9     | 42,228 | ▲ 3.2     | 1.54   | <b>1.42</b> | 0.01   | 2,128     | ▲ 16.4 | 26.4 | 2,313    | ▲ 15.8 | 10.0 |
| 3月      | 21,562  | ▲ 9.0  | 8,775    | 0.7   | 2.46        | <b>2.66</b> | ▲ 0.16 | 65,101 | ▲ 6.9     | 43,243 | ▲ 3.4     | 1.51   | <b>1.44</b> | 0.02   | 3,188     | ▲ 2.8  | 36.3 | 3,334    | ▲ 4.5  | 15.5 |
| 4月      | 22,851  | 1.9    | 11,876   | ▲ 3.5 | 1.92        | <b>2.69</b> | 0.03   | 62,409 | ▲ 4.8     | 45,221 | ▲ 4.6     | 1.38   | <b>1.46</b> | 0.02   | 2,545     | ▲ 6.2  | 21.4 | 2,736    | ▲ 5.9  | 12.0 |
| 5月      | 20,765  | ▲ 9.1  | 9,139    | ▲ 6.2 | 2.27        | <b>2.50</b> | ▲ 0.19 | 60,284 | ▲ 6.1     | 46,076 | ▲ 5.6     | 1.31   | <b>1.43</b> | ▲ 0.03 | 2,343     | ▲ 12.1 | 25.6 | 2,492    | ▲ 13.0 | 12.0 |
| 6月      | 20,769  | ▲ 6.0  | 8,108    | 3.9   | 2.56        | <b>2.53</b> | 0.03   | 59,808 | ▲ 5.0     | 45,517 | ▲ 4.8     | 1.31   | <b>1.42</b> | ▲ 0.01 | 2,235     | ▲ 10.3 | 27.6 | 2,401    | ▲ 9.9  | 11.6 |
| 7月      | 22,632  | ▲ 0.4  | 8,236    | 1.4   | 2.75        | <b>2.59</b> | 0.06   | 60,533 | ▲ 5.1     | 43,863 | ▲ 5.0     | 1.38   | <b>1.43</b> | 0.01   | 2,175     | ▲ 7.0  | 26.4 | 2,341    | ▲ 5.6  | 10.3 |
| 8月      | 19,674  | ▲ 7.6  | 7,510    | 2.9   | 2.62        | <b>2.46</b> | ▲ 0.13 | 59,472 | ▲ 4.8     | 42,813 | ▲ 4.1     | 1.39   | <b>1.41</b> | ▲ 0.02 | 1,762     | ▲ 7.3  | 23.5 | 1,916    | ▲ 8.9  | 9.7  |
| 9月      | 20,544  | ▲ 9.4  | 8,318    | 2.3   | 2.47        | <b>2.47</b> | 0.01   | 59,607 | ▲ 6.1     | 42,872 | ▲ 4.3     | 1.39   | <b>1.40</b> | ▲ 0.01 | 2,135     | ▲ 0.1  | 25.7 | 2,279    | ▲ 3.5  | 11.1 |
| 10月     | 22,328  | ▲ 10.3 | 8,682    | ▲ 1.6 | 2.57        | <b>2.48</b> | 0.01   | 59,663 | ▲ 9.3     | 43,176 | ▲ 5.5     | 1.38   | <b>1.38</b> | ▲ 0.02 | 2,334     | ▲ 9.2  | 26.9 | 2,501    | ▲ 8.3  | 11.2 |
| 11月     | 18,815  | ▲ 12.3 | 6,692    | ▲ 8.2 | 2.81        | <b>2.41</b> | ▲ 0.07 | 57,985 | ▲ 11.0    | 41,072 | ▲ 7.8     | 1.41   | <b>1.38</b> | 0.00   | 1,941     | ▲ 10.4 | 29.0 | 2,046    | ▲ 14.6 | 10.9 |
| 12月     | 20,156  | ▲ 5.7  | 6,365    | ▲ 0.9 | 3.17        | <b>2.44</b> | 0.03   | 57,668 | ▲ 9.0     | 38,971 | ▲ 7.3     | 1.48   | <b>1.38</b> | 0.00   | 1,994     | ▲ 7.8  | 31.3 | 2,144    | ▲ 8.9  | 10.6 |
| 令和8年 1月 | 22,813  | ▲ 5.1  | 8,939    | 0.8   | 2.55        | <b>2.48</b> | 0.04   | 59,353 | ▲ 7.3     | 39,614 | ▲ 5.9     | 1.50   | <b>1.39</b> | 0.01   | 1,815     | ▲ 0.2  | 20.3 | 1,890    | ▲ 3.9  | 8.3  |
| 2月      | 19,993  | ▲ 14.0 | 8,027    | ▲ 0.3 | 2.49        | <b>2.43</b> | ▲ 0.05 | 59,855 | ▲ 7.8     | 40,345 | ▲ 4.5     | 1.48   | <b>1.38</b> | ▲ 0.01 | 2,068     | ▲ 2.8  | 25.8 | 2,169    | ▲ 6.2  | 10.8 |
| 3月      | 20,600  | ▲ 4.5  | 8,940    | 1.9   | 2.30        | <b>2.42</b> | ▲ 0.01 | 59,890 | ▲ 8.0     | 41,701 | ▲ 3.6     | 1.44   | <b>1.37</b> | ▲ 0.01 | 2,931     | ▲ 8.1  | 32.8 | 3,101    | ▲ 7.0  | 15.1 |
| 4月      | 21,111  | ▲ 7.6  | 11,972   | 0.8   | 1.76        | <b>2.39</b> | ▲ 0.03 | 57,682 | ▲ 7.6     | 44,045 | ▲ 2.6     | 1.31   | <b>1.38</b> | 0.01   | 2,272     | ▲ 10.7 | 19.0 | 2,441    | ▲ 10.8 | 11.6 |

(注) 1 求人・求職関係は、学卒を除きパートタイムを含む。

## 7 職業安定等業務主要指標(その2)

| 年度/年・月  | 正社員有効求人・求職 |        |          |       |             |        | パートタイム有効求人・求職 |        |        |        |             |           | 全国の求人倍率   |             |           |             | 完全失業者数<br>[万人]     |           | 完全失業率     |           |      |            |     |  |
|---------|------------|--------|----------|-------|-------------|--------|---------------|--------|--------|--------|-------------|-----------|-----------|-------------|-----------|-------------|--------------------|-----------|-----------|-----------|------|------------|-----|--|
|         | ① 求人数      |        | ② 常用求職者数 |       | ③ 求人倍率[①÷②] |        | ④ 求人数         |        | ⑤ 求職者数 |        | ⑥ 求人倍率[④÷⑤] |           | ⑦ 新規      | ⑧ 有効        |           | ⑨ 正社員<br>有効 | ⑩ パート<br>タイム<br>有効 | ⑪ 全国      | ⑫ 広島      | ⑬ 全国      | ⑭ 広島 |            |     |  |
|         | 前年比        | 前年比    | 前年比      | 前年比   | 前年差         | 前年比    | 前年比           | 前年比    | 前年比    | 前年差    | 前年差         | 季節<br>調整値 | 季節<br>調整値 | 季節<br>調整値   | 季節<br>調整値 | 季節<br>調整値   | 季節<br>調整値          | 季節<br>調整値 | 季節<br>調整値 | 季節<br>調整値 |      |            |     |  |
| 平成30年度  | 34,196     | 7.4    | 24,460   | ▲ 2.7 | 1.40        | 0.13   | 37,124        | 10.7   | 15,496 | ▲ 1.0  | 2.40        | 0.26      | 2.42      |             | 1.62      |             | 1.13               | 1.81      | 167       | 3.5       | 2.4  |            | 2.4 |  |
| 令和元年度   | 32,632     | ▲ 4.6  | 23,893   | ▲ 2.3 | 1.37        | ▲ 0.03 | 35,073        | ▲ 5.5  | 15,543 | 0.3    | 2.26        | ▲ 0.14    | 2.35      |             | 1.55      |             | 1.12               | 1.71      | 162       | 3.5       | 2.4  |            | 2.4 |  |
| 2       | 26,724     | ▲ 18.1 | 26,732   | 11.9  | 1.00        | ▲ 0.37 | 23,834        | ▲ 32.0 | 17,357 | 11.7   | 1.37        | ▲ 0.89    | 1.90      |             | 1.10      |             | 0.83               | 1.18      | 192       | 3.6       | 2.8  |            | 2.4 |  |
| 3       | 29,471     | 10.3   | 26,890   | 0.6   | 1.10        | 0.10   | 24,675        | 3.5    | 18,409 | 6.1    | 1.34        | ▲ 0.03    | 2.08      |             | 1.16      |             | 0.90               | 1.16      | 195       | 3.5       | 2.8  |            | 2.4 |  |
| 4       | 30,562     | 3.7    | 25,895   | ▲ 3.7 | 1.18        | 0.08   | 27,398        | 11.0   | 18,076 | ▲ 1.8  | 1.52        | 0.18      | 2.30      |             | 1.31      |             | 1.01               | 1.31      | 179       | 3.2       | 2.6  |            | 2.2 |  |
| 5       | 32,049     | 4.9    | 26,414   | 2.0   | 1.21        | 0.03   | 25,850        | ▲ 5.7  | 18,268 | 1.1    | 1.42        | ▲ 0.10    | 2.28      |             | 1.29      |             | 1.02               | 1.28      | 178       | 3.1       | 2.6  |            | 2.1 |  |
| 6       | 31,334     | ▲ 2.2  | 25,784   | ▲ 2.4 | 1.22        | 0.01   | 24,281        | ▲ 6.1  | 19,104 | 4.6    | 1.27        | ▲ 0.15    | 2.26      |             | 1.25      |             | 1.02               | 1.19      | 176       | 3.2       | 2.5  |            | 2.2 |  |
| 7       | 30,197     | ▲ 3.6  | 24,563   | ▲ 4.7 | 1.23        | 0.01   | 21,701        | ▲ 10.6 | 17,989 | ▲ 5.8  | 1.21        | ▲ 0.06    | 2.16      |             | 1.20      |             | 1.01               | 1.13      | 176       | 3.5       | 2.5  |            | 2.3 |  |
| 令和6年 4月 | 31,547     | 4.7    | 27,443   | 0.8   | 1.15        | 0.04   | 25,297        | ▲ 7.5  | 19,882 | 3.2    | 1.27        | ▲ 0.15    | 1.58      | <b>2.19</b> | 1.18      | <b>1.25</b> | 0.96               | 1.13      | 193       |           | 2.8  | <b>2.6</b> |     |  |
| 5月      | 31,093     | 2.6    | 27,811   | 1.3   | 1.12        | 0.02   | 24,439        | ▲ 7.3  | 20,929 | 5.7    | 1.17        | ▲ 0.16    | 2.02      | <b>2.24</b> | 1.14      | <b>1.24</b> | 0.94               | 1.07      | 193       |           | 2.8  | <b>2.6</b> |     |  |
| 6月      | 30,845     | ▲ 2.5  | 26,999   | ▲ 0.7 | 1.14        | ▲ 0.02 | 23,526        | ▲ 8.2  | 20,714 | 5.2    | 1.14        | ▲ 0.16    | 2.35      | <b>2.25</b> | 1.16      | <b>1.24</b> | 0.96               | 1.07      | 181       | 3.4       | 2.6  | <b>2.5</b> | 2.3 |  |
| 7月      | 31,367     | ▲ 0.8  | 26,542   | ▲ 0.1 | 1.18        | ▲ 0.01 | 23,602        | ▲ 3.8  | 19,531 | 6.7    | 1.21        | ▲ 0.13    | 2.35      | <b>2.24</b> | 1.20      | <b>1.24</b> | 0.99               | 1.13      | 188       |           | 2.7  | <b>2.7</b> |     |  |
| 8月      | 30,263     | ▲ 6.5  | 25,852   | ▲ 3.3 | 1.17        | ▲ 0.04 | 23,576        | ▲ 3.4  | 18,719 | 5.0    | 1.26        | ▲ 0.11    | 2.50      | <b>2.30</b> | 1.23      | <b>1.24</b> | 1.00               | 1.16      | 175       |           | 2.5  | <b>2.5</b> |     |  |
| 9月      | 30,932     | ▲ 4.7  | 25,808   | ▲ 3.5 | 1.20        | ▲ 0.01 | 23,856        | ▲ 3.2  | 18,906 | 4.9    | 1.26        | ▲ 0.11    | 2.31      | <b>2.21</b> | 1.24      | <b>1.25</b> | 1.01               | 1.18      | 173       | 3.0       | 2.5  | <b>2.4</b> | 2.0 |  |
| 10月     | 32,110     | ▲ 0.2  | 26,250   | ▲ 1.6 | 1.22        | 0.01   | 24,862        | ▲ 1.7  | 19,381 | 5.9    | 1.28        | ▲ 0.10    | 2.43      | <b>2.25</b> | 1.27      | <b>1.26</b> | 1.03               | 1.21      | 170       |           | 2.4  | <b>2.5</b> |     |  |
| 11月     | 32,028     | ▲ 1.7  | 25,407   | ▲ 2.0 | 1.26        | 0.00   | 24,519        | ▲ 5.4  | 19,079 | 5.8    | 1.29        | ▲ 0.15    | 2.56      | <b>2.25</b> | 1.30      | <b>1.26</b> | 1.06               | 1.24      | 164       |           | 2.4  | <b>2.5</b> |     |  |
| 12月     | 31,094     | ▲ 3.7  | 23,937   | ▲ 3.2 | 1.30        | ▲ 0.01 | 23,927        | ▲ 5.5  | 18,050 | 6.6    | 1.33        | ▲ 0.17    | 2.73      | <b>2.26</b> | 1.35      | <b>1.25</b> | 1.11               | 1.30      | 154       | 3.0       | 2.2  | <b>2.5</b> | 2.0 |  |
| 令和7年 1月 | 31,112     | ▲ 4.9  | 24,067   | ▲ 4.6 | 1.29        | ▲ 0.01 | 24,439        | ▲ 7.8  | 17,974 | 4.6    | 1.36        | ▲ 0.18    | 2.28      | <b>2.30</b> | 1.34      | <b>1.25</b> | 1.08               | 1.31      | 163       |           | 2.3  | <b>2.5</b> |     |  |
| 2月      | 31,820     | ▲ 4.6  | 24,343   | ▲ 6.1 | 1.31        | 0.02   | 24,605        | ▲ 9.7  | 17,834 | 1.0    | 1.38        | ▲ 0.16    | 2.33      | <b>2.31</b> | 1.32      | <b>1.25</b> | 1.07               | 1.31      | 165       |           | 2.4  | <b>2.4</b> |     |  |
| 3月      | 31,792     | ▲ 3.6  | 24,948   | ▲ 5.9 | 1.27        | 0.03   | 24,724        | ▲ 8.2  | 18,246 | 0.1    | 1.36        | ▲ 0.12    | 2.13      | <b>2.27</b> | 1.29      | <b>1.25</b> | 1.05               | 1.26      | 180       | 3.5       | 2.6  | <b>2.5</b> | 2.4 |  |
| 4月      | 31,292     | ▲ 0.8  | 25,515   | ▲ 7.0 | 1.23        | 0.08   | 23,289        | ▲ 7.9  | 19,654 | ▲ 1.1  | 1.18        | ▲ 0.09    | 1.64      | <b>2.26</b> | 1.18      | <b>1.25</b> | 0.99               | 1.10      | 188       |           | 2.7  | <b>2.5</b> |     |  |
| 5月      | 30,304     | ▲ 2.5  | 25,661   | ▲ 7.7 | 1.18        | 0.06   | 22,268        | ▲ 8.9  | 20,356 | ▲ 2.7  | 1.09        | ▲ 0.08    | 2.00      | <b>2.18</b> | 1.14      | <b>1.23</b> | 0.98               | 1.04      | 183       |           | 2.6  | <b>2.5</b> |     |  |
| 6月      | 30,433     | ▲ 1.3  | 25,300   | ▲ 6.3 | 1.20        | 0.06   | 21,815        | ▲ 7.3  | 20,150 | ▲ 2.7  | 1.08        | ▲ 0.06    | 2.21      | <b>2.18</b> | 1.14      | <b>1.22</b> | 0.98               | 1.03      | 176       | 3.5       | 2.5  | <b>2.5</b> | 2.3 |  |
| 7月      | 30,744     | ▲ 2.0  | 25,137   | ▲ 5.3 | 1.22        | 0.04   | 21,852        | ▲ 7.4  | 18,669 | ▲ 4.4  | 1.17        | ▲ 0.04    | 2.32      | <b>2.18</b> | 1.18      | <b>1.22</b> | 1.00               | 1.09      | 169       |           | 2.4  | <b>2.4</b> |     |  |
| 8月      | 30,465     | 0.7    | 24,835   | ▲ 3.9 | 1.23        | 0.06   | 21,374        | ▲ 9.3  | 17,929 | ▲ 4.2  | 1.19        | ▲ 0.07    | 2.31      | <b>2.15</b> | 1.18      | <b>1.21</b> | 0.99               | 1.10      | 182       |           | 2.6  | <b>2.6</b> |     |  |
| 9月      | 30,759     | ▲ 0.6  | 25,096   | ▲ 2.8 | 1.23        | 0.03   | 21,228        | ▲ 11.0 | 17,728 | ▲ 6.2  | 1.20        | ▲ 0.06    | 2.22      | <b>2.13</b> | 1.20      | <b>1.20</b> | 1.00               | 1.12      | 184       | 3.5       | 2.6  | <b>2.6</b> | 2.3 |  |
| 10月     | 30,754     | ▲ 4.2  | 25,324   | ▲ 3.5 | 1.21        | ▲ 0.01 | 20,945        | ▲ 15.8 | 17,799 | ▲ 8.2  | 1.18        | ▲ 0.10    | 2.30      | <b>2.12</b> | 1.20      | <b>1.19</b> | 1.00               | 1.13      | 183       |           | 2.6  | <b>2.6</b> |     |  |
| 11月     | 29,457     | ▲ 8.0  | 23,937   | ▲ 5.8 | 1.23        | ▲ 0.03 | 20,967        | ▲ 14.5 | 17,084 | ▲ 10.5 | 1.23        | ▲ 0.06    | 2.45      | <b>2.14</b> | 1.23      | <b>1.19</b> | 1.02               | 1.16      | 171       |           | 2.4  | <b>2.6</b> |     |  |
| 12月     | 29,053     | ▲ 6.6  | 22,701   | ▲ 5.2 | 1.28        | ▲ 0.02 | 20,945        | ▲ 12.5 | 16,221 | ▲ 10.1 | 1.29        | ▲ 0.04    | 2.59      | <b>2.14</b> | 1.28      | <b>1.20</b> | 1.06               | 1.22      | 166       | 3.6       | 2.4  | <b>2.6</b> | 2.4 |  |
| 令和8年 1月 | 29,341     | ▲ 5.7  | 23,231   | ▲ 3.5 | 1.26        | ▲ 0.03 | 21,767        | ▲ 10.9 | 16,335 | ▲ 9.1  | 1.33        | ▲ 0.03    | 2.12      | <b>2.11</b> | 1.27      | <b>1.18</b> | 1.04               | 1.24      | 179       |           | 2.6  | <b>2.7</b> |     |  |
| 2月      | 29,767     | ▲ 6.5  | 23,621   | ▲ 3.0 | 1.26        | ▲ 0.05 | 22,223        | ▲ 9.7  | 16,682 | ▲ 6.5  | 1.33        | ▲ 0.05    | 2.13      | <b>2.10</b> | 1.26      | <b>1.19</b> | 1.02               | 1.24      | 180       |           | 2.6  | <b>2.6</b> |     |  |
| 3月      | 29,998     | ▲ 5.6  | 24,399   | ▲ 2.2 | 1.23        | ▲ 0.04 | 21,741        | ▲ 12.1 | 17,261 | ▲ 5.4  | 1.26        | ▲ 0.10    | 1.99      | <b>2.15</b> | 1.22      | <b>1.18</b> | 0.99               | 1.18      | 194       | 3.9       | 2.8  | <b>2.7</b> | 2.6 |  |
| 4月      | 29,277     | ▲ 6.4  | 25,132   | ▲ 1.5 | 1.16        | ▲ 0.07 | 20,588        | ▲ 11.6 | 18,871 | ▲ 4.0  | 1.09        | ▲ 0.09    | 1.55      | <b>2.11</b> | 1.12      | <b>1.18</b> | 0.95               | 1.03      | 193       |           | 2.7  | <b>2.5</b> |     |  |

(注) 1 完全失業者数及び完全失業率は総務省統計局「労働力調査」による。年度欄は年平均値。

## 8 職業安定等業務主要指標(その3)

| 年度/年・月 | 産業別新規求人数(主な産業) |       |       |       |         |       |           |       |           |       |                   |       |               |       |                 |       |            |       |         |       |         |       |       |
|--------|----------------|-------|-------|-------|---------|-------|-----------|-------|-----------|-------|-------------------|-------|---------------|-------|-----------------|-------|------------|-------|---------|-------|---------|-------|-------|
|        | ① 建設業          |       | ② 製造業 |       | ③ 情報通信業 |       | ④ 運輸業、郵便業 |       | ⑤ 卸売業、小売業 |       | ⑥ 学術研究、専門・技術サービス業 |       | ⑦ 宿泊業、飲食サービス業 |       | ⑧ 生活関連サービス業、娯楽業 |       | ⑨ 教育、学習支援業 |       | ⑩ 医療、福祉 |       | ⑪ サービス業 |       |       |
|        | 前年比            | 前年比   | 前年比   | 前年比   | 前年比     | 前年比   | 前年比       | 前年比   | 前年比       | 前年比   | 前年比               | 前年比   | 前年比           | 前年比   | 前年比             | 前年比   | 前年比        | 前年比   | 前年比     | 前年比   | 前年比     | 前年比   |       |
| 平成30年度 | 1,701          | 6.6   | 3,136 | 8.3   | 411     | ▲12.7 | 1,778     | 3.1   | 7,025     | 16.3  | 851               | 9.8   | 1,440         | 1.0   | 1,074           | 0.6   | 278        | ▲12.6 | 5,625   | 4.7   | 4,131   | 2.7   |       |
| 令和元年度  | 1,680          | ▲1.2  | 2,679 | ▲14.6 | 378     | ▲8.0  | 1,694     | ▲4.7  | 6,128     | ▲12.8 | 740               | ▲13.0 | 1,437         | ▲0.2  | 933             | ▲13.1 | 378        | 36.0  | 5,606   | ▲0.3  | 3,654   | ▲11.5 |       |
| 2      | 1,597          | ▲4.9  | 1,914 | ▲28.6 | 298     | ▲21.2 | 1,280     | ▲24.4 | 3,861     | ▲37.0 | 486               | ▲34.3 | 1,059         | ▲26.3 | 740             | ▲20.7 | 259        | ▲31.5 | 4,833   | ▲13.8 | 2,656   | ▲27.3 |       |
| 3      | 1,697          | 6.3   | 2,580 | 34.8  | 289     | ▲3.0  | 1,391     | 8.7   | 4,124     | 6.8   | 547               | 12.6  | 1,172         | 10.7  | 793             | 7.2   | 266        | 2.7   | 5,114   | 5.8   | 3,406   | 28.2  |       |
| 4      | 1,630          | ▲3.9  | 2,773 | 7.5   | 262     | ▲9.3  | 1,475     | 6.0   | 4,508     | 9.3   | 568               | 3.8   | 1,333         | 13.7  | 691             | ▲12.9 | 279        | 4.9   | 5,287   | 3.4   | 4,513   | 32.5  |       |
| 5      | 1,600          | ▲1.8  | 2,587 | ▲6.7  | 265     | 1.1   | 1,472     | ▲0.2  | 4,610     | 2.3   | 551               | ▲3.0  | 1,135         | ▲14.9 | 749             | 8.4   | 302        | 8.2   | 5,017   | ▲5.1  | 4,426   | ▲1.9  |       |
| 6      | 1,574          | ▲1.6  | 2,354 | ▲9.0  | 306     | 15.5  | 1,424     | ▲3.3  | 4,149     | ▲10.0 | 559               | 1.5   | 957           | ▲15.7 | 823             | 9.9   | 264        | ▲12.6 | 5,244   | 4.5   | 3,836   | ▲13.3 |       |
| 7      | 1,609          | 2.2   | 2,222 | ▲5.6  | 295     | ▲3.7  | 1,417     | ▲0.5  | 3,306     | ▲20.3 | 540               | ▲3.4  | 798           | ▲16.6 | 742             | ▲9.8  | 285        | 8.2   | 5,205   | ▲0.7  | 3,683   | ▲4.0  |       |
| 令和6年   | 4月             | 1,392 | ▲9.4  | 2,230 | ▲5.3    | 296   | ▲4.5      | 1,340 | ▲9.3      | 3,962 | ▲10.4             | 585   | ▲10.6         | 1,141 | ▲13.2           | 1,036 | 41.1       | 299   | 15.9    | 4,874 | ▲5.1    | 4,075 | ▲16.8 |
|        | 5月             | 1,463 | ▲4.5  | 2,202 | ▲1.7    | 291   | 37.9      | 1,479 | ▲3.3      | 5,079 | ▲7.7              | 541   | 10.4          | 1,040 | ▲11.5           | 594   | ▲21.4      | 221   | 7.8     | 5,103 | 13.8    | 3,740 | ▲8.1  |
|        | 6月             | 1,738 | ▲3.2  | 2,612 | ▲17.6   | 281   | 36.4      | 1,367 | ▲7.1      | 4,052 | 3.5               | 468   | ▲6.0          | 880   | ▲33.9           | 660   | ▲24.6      | 186   | ▲47.8   | 5,130 | ▲3.0    | 3,982 | ▲18.6 |
|        | 7月             | 1,481 | 6.6   | 2,343 | ▲1.3    | 360   | 41.7      | 1,423 | ▲3.3      | 3,967 | ▲8.8              | 602   | ▲15.1         | 951   | ▲18.4           | 980   | 56.3       | 243   | 16.8    | 5,543 | 15.1    | 3,961 | ▲7.9  |
|        | 8月             | 1,551 | 6.1   | 2,142 | ▲15.4   | 277   | ▲8.9      | 1,491 | ▲8.5      | 3,920 | ▲26.4             | 507   | 2.6           | 974   | ▲9.1            | 600   | ▲19.8      | 247   | 7.9     | 5,190 | 8.3     | 3,545 | ▲15.5 |
|        | 9月             | 1,651 | ▲9.9  | 2,701 | ▲10.4   | 265   | 29.9      | 1,359 | ▲0.9      | 4,841 | 16.0              | 579   | 12.0          | 807   | ▲24.9           | 610   | ▲14.7      | 236   | ▲23.4   | 5,134 | ▲1.0    | 3,714 | ▲21.0 |
|        | 10月            | 1,626 | 18.4  | 2,684 | ▲1.2    | 403   | 31.7      | 1,496 | ▲10.3     | 4,322 | ▲2.3              | 639   | 7.0           | 1,165 | 2.0             | 1,159 | 62.3       | 285   | ▲2.1    | 5,649 | 11.2    | 4,610 | 2.1   |
|        | 11月            | 1,622 | 5.9   | 2,146 | ▲9.4    | 343   | 27.0      | 1,468 | ▲0.2      | 3,940 | ▲22.9             | 523   | ▲1.3          | 952   | ▲25.0           | 664   | ▲2.2       | 230   | ▲27.0   | 4,891 | 5.8     | 3,478 | ▲18.8 |
|        | 12月            | 1,480 | ▲16.9 | 2,089 | ▲18.6   | 290   | 4.3       | 1,322 | 6.5       | 3,613 | ▲10.1             | 500   | 5.9           | 674   | ▲27.9           | 825   | ▲16.4      | 247   | ▲33.2   | 5,364 | 1.2     | 3,488 | ▲19.5 |
| 令和7年   | 1月             | 1,617 | 11.4  | 2,368 | ▲5.0    | 300   | 0.0       | 1,584 | 2.7       | 4,046 | ▲11.6             | 688   | 8.3           | 1,127 | 6.3             | 1,110 | 48.8       | 342   | ▲17.8   | 5,550 | ▲0.8    | 4,055 | ▲8.6  |
|        | 2月             | 1,702 | 6.6   | 2,458 | 2.0     | 306   | 14.6      | 1,552 | ▲4.9      | 4,400 | ▲14.8             | 475   | ▲10.4         | 882   | ▲15.8           | 770   | 2.8        | 326   | ▲11.9   | 5,137 | 7.1     | 3,923 | ▲9.0  |
|        | 3月             | 1,565 | ▲18.2 | 2,267 | ▲19.3   | 258   | ▲4.4      | 1,204 | 4.3       | 3,651 | ▲15.9             | 598   | 23.8          | 892   | ▲14.2           | 866   | 32.6       | 302   | 2.4     | 5,361 | 5.2     | 3,461 | ▲17.3 |
|        | 4月             | 1,650 | 18.5  | 2,227 | ▲0.1    | 352   | 18.9      | 1,656 | 23.6      | 3,744 | ▲5.5              | 632   | 8.0           | 902   | ▲20.9           | 1,110 | 7.1        | 246   | ▲17.7   | 5,397 | 10.7    | 4,139 | 1.6   |
|        | 5月             | 1,806 | 23.4  | 1,970 | ▲10.5   | 304   | 4.5       | 1,378 | ▲6.8      | 3,679 | ▲27.6             | 462   | ▲14.6         | 970   | ▲6.7            | 711   | 19.7       | 229   | 3.6     | 4,604 | ▲9.8    | 3,897 | 4.2   |
|        | 6月             | 1,731 | ▲0.4  | 2,179 | ▲16.6   | 189   | ▲32.7     | 1,254 | ▲8.3      | 3,490 | ▲13.9             | 557   | 19.0          | 714   | ▲18.9           | 765   | 15.9       | 272   | 46.2    | 5,274 | 2.8     | 3,601 | ▲9.6  |
|        | 7月             | 1,629 | 10.0  | 2,657 | 13.4    | 335   | ▲6.9      | 1,613 | 13.4      | 3,414 | ▲13.9             | 620   | 3.0           | 845   | ▲11.1           | 1,035 | 5.6        | 252   | 3.7     | 5,575 | 0.6     | 3,909 | ▲1.3  |
|        | 8月             | 1,593 | 2.7   | 1,851 | ▲13.6   | 329   | 18.8      | 1,321 | ▲11.4     | 3,169 | ▲19.2             | 439   | ▲13.4         | 1,041 | 6.9             | 672   | 12.0       | 217   | ▲12.1   | 4,800 | ▲7.5    | 3,389 | ▲4.4  |
|        | 9月             | 1,543 | ▲6.5  | 2,325 | ▲13.9   | 227   | ▲14.3     | 1,356 | ▲0.2      | 3,283 | ▲32.2             | 570   | ▲1.6          | 723   | ▲10.4           | 763   | 25.1       | 238   | 0.8     | 5,294 | 3.1     | 3,551 | ▲4.4  |
|        | 10月            | 1,828 | 12.4  | 2,721 | 1.4     | 319   | ▲20.8     | 1,582 | 5.7       | 3,159 | ▲26.9             | 577   | ▲9.7          | 688   | ▲40.9           | 910   | ▲21.5      | 335   | 17.5    | 5,550 | ▲1.8    | 3,869 | ▲16.1 |
|        | 11月            | 1,458 | ▲10.1 | 1,790 | ▲16.6   | 248   | ▲27.7     | 1,391 | ▲5.2      | 2,938 | ▲25.4             | 504   | ▲3.6          | 908   | ▲4.6            | 526   | ▲20.8      | 295   | 28.3    | 4,331 | ▲11.4   | 3,350 | ▲3.7  |
|        | 12月            | 1,312 | ▲11.4 | 2,035 | ▲2.6    | 315   | 8.6       | 1,062 | ▲19.7     | 3,265 | ▲9.6              | 556   | 11.2          | 684   | 1.5             | 520   | ▲37.0      | 327   | 32.4    | 5,757 | 7.3     | 3,206 | ▲8.1  |
| 令和8年   | 1月             | 1,610 | ▲0.4  | 2,822 | 19.2    | 333   | 11.0      | 1,687 | 6.5       | 3,250 | ▲19.7             | 589   | ▲14.4         | 661   | ▲41.3           | 850   | ▲23.4      | 355   | 3.8     | 5,637 | 1.6     | 3,969 | ▲2.1  |
|        | 2月             | 1,528 | ▲10.2 | 2,072 | ▲15.7   | 277   | ▲9.5      | 1,561 | 0.6       | 2,943 | ▲33.1             | 457   | ▲3.8          | 782   | ▲11.3           | 551   | ▲28.4      | 358   | 9.8     | 4,483 | ▲12.7   | 3,772 | ▲3.8  |
|        | 3月             | 1,621 | 3.6   | 2,010 | ▲11.3   | 308   | 19.4      | 1,138 | ▲5.5      | 3,337 | ▲8.6              | 516   | ▲13.7         | 661   | ▲25.9           | 490   | ▲43.4      | 300   | ▲0.7    | 5,753 | 7.3     | 3,547 | 2.5   |
|        | 4月             | 1,566 | ▲5.1  | 2,530 | 13.6    | 385   | 9.4       | 1,558 | ▲5.9      | 3,038 | ▲18.9             | 651   | 3.0           | 728   | ▲19.3           | 770   | ▲30.6      | 254   | 3.3     | 5,192 | ▲3.8    | 3,600 | ▲13.0 |

(注) 令和6年4月以降については令和5年7月改定の「日本標準産業分類」に基づく区分、令和6年3月以前については平成25年10月改定の「日本標準産業分類」に基づく区分

## 9 職業安定等業務主要指標(その4)

| 年度/年・月 |     | 就業・不就業状態別新規求職者数(パートを含む常用) |       |       |        |                |        |       |        |     |        |       |        |         |        |        |        |       |        |                |        |                |        |       |  |
|--------|-----|---------------------------|-------|-------|--------|----------------|--------|-------|--------|-----|--------|-------|--------|---------|--------|--------|--------|-------|--------|----------------|--------|----------------|--------|-------|--|
|        |     | ① 新規求職者数<br>[②+③+⑨]       |       | ② 在職者 |        | ③ 離職者<br>[④+⑧] |        | ④ 雇⽤者 |        |     |        | ⑤ 定年  |        | ⑥ 事業主都合 |        | ⑦ 自己都合 |        | ⑧ 自営  |        | ⑨ 無業者<br>[⑩+⑪] |        | ⑩ 家事・育児<br>従事者 |        | ⑪ その他 |  |
|        |     | 前年比                       |       | 前年比   |        | 前年比            |        | 前年比   |        | 前年比 |        | 前年比   |        | 前年比     |        | 前年比    |        | 前年比   |        | 前年比            |        | 前年比            |        | 前年比   |  |
|        |     |                           |       |       |        |                |        |       |        |     |        |       |        |         |        |        |        |       |        |                |        |                |        |       |  |
| 平成30年度 |     | 9,199                     | 0.2   | 2,492 | 0.3    | 5,716          | 2.5    | 5,628 | 2.6    | 265 | 9.5    | 1,245 | 3.4    | 4,101   | 1.8    | 89     | ▲ 1.1  | 991   | ▲ 11.1 | 374            | ▲ 16.7 | 617            | ▲ 7.4  |       |  |
| 令和元年度  |     | 9,105                     | ▲ 1.0 | 2,439 | ▲ 2.1  | 5,780          | 1.1    | 5,690 | 1.1    | 264 | ▲ 0.4  | 1,254 | 0.7    | 4,154   | 1.3    | 90     | 1.1    | 886   | ▲ 10.6 | 362            | ▲ 3.2  | 524            | ▲ 15.1 |       |  |
| 2      |     | 8,902                     | ▲ 2.2 | 2,217 | ▲ 9.1  | 5,952          | 3.0    | 5,862 | 3.0    | 264 | 0.0    | 1,620 | 29.2   | 3,961   | ▲ 4.6  | 90     | 0.0    | 733   | ▲ 17.3 | 308            | ▲ 14.9 | 426            | ▲ 18.7 |       |  |
| 3      |     | 8,758                     | ▲ 1.6 | 2,330 | 5.1    | 5,629          | ▲ 5.4  | 5,534 | ▲ 5.6  | 265 | 0.4    | 1,321 | ▲ 18.5 | 3,923   | ▲ 1.0  | 95     | 5.6    | 799   | 9.0    | 324            | 5.2    | 474            | 11.3   |       |  |
| 4      |     | 8,666                     | ▲ 1.1 | 2,272 | ▲ 2.5  | 5,604          | ▲ 0.4  | 5,513 | ▲ 0.4  | 286 | 7.9    | 1,167 | ▲ 11.7 | 4,027   | 2.7    | 91     | ▲ 4.2  | 790   | ▲ 1.1  | 302            | ▲ 6.8  | 488            | 3.0    |       |  |
| 5      |     | 8,573                     | ▲ 1.1 | 2,196 | ▲ 3.3  | 5,616          | 0.2    | 5,526 | 0.2    | 279 | ▲ 2.4  | 1,236 | 5.9    | 3,966   | ▲ 1.5  | 90     | ▲ 1.1  | 760   | ▲ 3.8  | 288            | ▲ 4.6  | 473            | ▲ 3.1  |       |  |
| 6      |     | 8,437                     | ▲ 1.6 | 2,148 | ▲ 2.2  | 5,483          | ▲ 2.4  | 5,397 | ▲ 2.3  | 278 | ▲ 0.4  | 1,193 | ▲ 3.5  | 3,892   | ▲ 1.9  | 86     | ▲ 4.4  | 806   | 6.1    | 271            | ▲ 5.9  | 535            | 13.1   |       |  |
| 7      |     | 8,371                     | ▲ 0.8 | 2,080 | ▲ 3.2  | 5,487          | 0.1    | 5,404 | 0.1    | 271 | ▲ 2.5  | 1,136 | ▲ 4.8  | 3,970   | 2.0    | 83     | ▲ 3.5  | 804   | ▲ 0.2  | 254            | ▲ 6.3  | 550            | 2.8    |       |  |
| 令和6年   | 4月  | 12,255                    | 3.6   | 2,142 | 2.1    | 9,042          | 3.1    | 8,946 | 3.2    | 792 | 2.5    | 2,446 | 8.0    | 5,655   | 1.9    | 96     | ▲ 7.7  | 1,071 | 11.7   | 352            | 1.7    | 719            | 17.3   |       |  |
|        | 5月  | 9,698                     | 2.9   | 2,252 | 8.8    | 6,495          | ▲ 0.2  | 6,385 | ▲ 0.5  | 363 | ▲ 3.2  | 1,534 | 3.6    | 4,443   | ▲ 1.1  | 110    | 19.6   | 951   | 12.1   | 363            | 4.9    | 588            | 17.1   |       |  |
|        | 6月  | 7,758                     | ▲ 9.5 | 2,008 | ▲ 7.0  | 4,954          | ▲ 11.4 | 4,871 | ▲ 11.3 | 221 | ▲ 0.5  | 1,063 | ▲ 15.3 | 3,559   | ▲ 10.3 | 83     | ▲ 14.4 | 796   | ▲ 3.7  | 265            | ▲ 10.5 | 531            | 0.0    |       |  |
|        | 7月  | 8,087                     | 1.6   | 1,896 | ▲ 5.8  | 5,449          | 2.9    | 5,361 | 2.7    | 259 | 17.2   | 1,268 | 1.6    | 3,804   | 2.5    | 88     | 15.8   | 742   | 13.5   | 226            | 3.2    | 516            | 18.6   |       |  |
|        | 8月  | 7,285                     | ▲ 7.8 | 1,897 | ▲ 9.2  | 4,741          | ▲ 7.6  | 4,664 | ▲ 7.8  | 223 | 6.7    | 933   | ▲ 10.4 | 3,478   | ▲ 7.9  | 77     | 8.5    | 647   | ▲ 5.0  | 200            | ▲ 18.0 | 447            | 2.3    |       |  |
|        | 9月  | 8,102                     | ▲ 4.8 | 1,984 | ▲ 4.2  | 5,271          | ▲ 5.9  | 5,200 | ▲ 5.4  | 222 | 0.5    | 958   | ▲ 15.6 | 3,990   | ▲ 2.4  | 71     | ▲ 29.7 | 847   | 0.5    | 315            | ▲ 15.3 | 532            | 13.0   |       |  |
|        | 10月 | 8,792                     | 0.8   | 2,130 | 1.1    | 5,816          | ▲ 0.5  | 5,723 | ▲ 0.7  | 254 | ▲ 6.6  | 1,265 | ▲ 6.7  | 4,162   | 1.8    | 93     | 6.9    | 846   | 9.9    | 302            | ▲ 1.6  | 544            | 17.5   |       |  |
|        | 11月 | 7,261                     | ▲ 1.0 | 1,940 | ▲ 0.1  | 4,591          | ▲ 3.2  | 4,519 | ▲ 3.1  | 179 | ▲ 13.9 | 980   | ▲ 5.2  | 3,329   | ▲ 1.7  | 72     | ▲ 8.9  | 730   | 11.6   | 292            | 4.7    | 438            | 16.8   |       |  |
|        | 12月 | 6,394                     | 3.8   | 1,775 | ▲ 2.5  | 4,017          | 6.1    | 3,942 | 6.2    | 188 | 25.3   | 870   | 9.8    | 2,856   | 4.5    | 75     | 4.2    | 602   | 8.7    | 177            | ▲ 18.4 | 425            | 26.1   |       |  |
| 令和7年   | 1月  | 8,830                     | ▲ 3.1 | 2,427 | ▲ 4.8  | 5,608          | ▲ 3.8  | 5,518 | ▲ 3.7  | 229 | ▲ 13.3 | 1,080 | ▲ 6.6  | 4,168   | ▲ 2.2  | 90     | ▲ 8.2  | 795   | 8.8    | 256            | ▲ 8.6  | 539            | 19.5   |       |  |
|        | 2月  | 8,028                     | ▲ 7.2 | 2,602 | ▲ 8.8  | 4,709          | ▲ 6.8  | 4,638 | ▲ 6.4  | 170 | ▲ 18.3 | 897   | ▲ 11.3 | 3,544   | ▲ 4.5  | 71     | ▲ 28.3 | 717   | ▲ 3.6  | 233            | ▲ 14.7 | 484            | 2.8    |       |  |
|        | 3月  | 8,750                     | 0.7   | 2,724 | 5.5    | 5,100          | ▲ 2.8  | 4,998 | ▲ 2.8  | 230 | 3.6    | 1,025 | ▲ 3.2  | 3,712   | ▲ 2.7  | 102    | ▲ 2.9  | 926   | 8.1    | 273            | 0.4    | 653            | 11.6   |       |  |
|        | 4月  | 11,818                    | ▲ 3.6 | 2,085 | ▲ 2.7  | 8,558          | ▲ 5.4  | 8,463 | ▲ 5.4  | 754 | ▲ 4.8  | 2,137 | ▲ 12.6 | 5,525   | ▲ 2.3  | 95     | ▲ 1.0  | 1,175 | 9.7    | 299            | ▲ 15.1 | 876            | 21.8   |       |  |
|        | 5月  | 9,098                     | ▲ 6.2 | 2,021 | ▲ 10.3 | 6,160          | ▲ 5.2  | 6,063 | ▲ 5.0  | 346 | ▲ 4.7  | 1,400 | ▲ 8.7  | 4,280   | ▲ 3.7  | 97     | ▲ 11.8 | 917   | ▲ 3.6  | 304            | ▲ 16.3 | 613            | 4.3    |       |  |
|        | 6月  | 8,066                     | 4.0   | 2,029 | 1.0    | 5,203          | 5.0    | 5,120 | 5.1    | 230 | 4.1    | 1,067 | 0.4    | 3,794   | 6.6    | 83     | 0.0    | 834   | 4.8    | 277            | 4.5    | 557            | 4.9    |       |  |
|        | 7月  | 8,219                     | 1.6   | 2,084 | 9.9    | 5,352          | ▲ 1.8  | 5,282 | ▲ 1.5  | 196 | ▲ 24.3 | 1,118 | ▲ 11.8 | 3,939   | 3.5    | 70     | ▲ 20.5 | 783   | 5.5    | 244            | 8.0    | 539            | 4.5    |       |  |
|        | 8月  | 7,479                     | 2.7   | 1,854 | ▲ 2.3  | 4,922          | 3.8    | 4,845 | 3.9    | 220 | ▲ 1.3  | 963   | 3.2    | 3,630   | 4.4    | 77     | 0.0    | 703   | 8.7    | 206            | 3.0    | 497            | 11.2   |       |  |
|        | 9月  | 8,285                     | 2.3   | 1,934 | ▲ 2.5  | 5,539          | 5.1    | 5,465 | 5.1    | 239 | 7.7    | 1,023 | 6.8    | 4,171   | 4.5    | 74     | 4.2    | 812   | ▲ 4.1  | 296            | ▲ 6.0  | 516            | ▲ 3.0  |       |  |
|        | 10月 | 8,654                     | ▲ 1.6 | 1,996 | ▲ 6.3  | 5,826          | 0.2    | 5,754 | 0.5    | 259 | 2.0    | 1,225 | ▲ 3.2  | 4,243   | 1.9    | 72     | ▲ 22.6 | 832   | ▲ 1.7  | 296            | ▲ 2.0  | 536            | ▲ 1.5  |       |  |
|        | 11月 | 6,662                     | ▲ 8.2 | 1,702 | ▲ 12.3 | 4,241          | ▲ 7.6  | 4,168 | ▲ 7.8  | 154 | ▲ 14.0 | 794   | ▲ 19.0 | 3,204   | ▲ 3.8  | 73     | 1.4    | 719   | ▲ 1.5  | 253            | ▲ 13.4 | 466            | 6.4    |       |  |
|        | 12月 | 6,343                     | ▲ 0.8 | 1,844 | 3.9    | 3,937          | ▲ 2.0  | 3,858 | ▲ 2.1  | 170 | ▲ 9.6  | 777   | ▲ 10.7 | 2,896   | 1.4    | 79     | 5.3    | 562   | ▲ 6.6  | 172            | ▲ 2.8  | 390            | ▲ 8.2  |       |  |
| 令和8年   | 1月  | 8,911                     | 0.9   | 2,306 | ▲ 5.0  | 5,872          | 4.7    | 5,771 | 4.6    | 237 | 3.5    | 1,139 | 5.5    | 4,369   | 4.8    | 101    | 12.2   | 733   | ▲ 7.8  | 222            | ▲ 13.3 | 511            | ▲ 5.2  |       |  |
|        | 2月  | 8,007                     | ▲ 0.3 | 2,498 | ▲ 4.0  | 4,794          | 1.8    | 4,713 | 1.6    | 200 | 17.6   | 911   | 1.6    | 3,582   | 1.1    | 81     | 14.1   | 715   | ▲ 0.3  | 214            | ▲ 8.2  | 501            | 3.5    |       |  |
|        | 3月  | 8,904                     | 1.8   | 2,603 | ▲ 4.4  | 5,439          | 6.6    | 5,349 | 7.0    | 241 | 4.8    | 1,080 | 5.4    | 4,002   | 7.8    | 90     | ▲ 11.8 | 862   | ▲ 6.9  | 263            | ▲ 3.7  | 599            | ▲ 8.3  |       |  |
|        | 4月  | 11,927                    | 0.9   | 2,060 | ▲ 1.2  | 8,706          | 1.7    | 8,614 | 1.8    | 782 | 3.7    | 2,254 | 5.5    | 5,530   | 0.1    | 92     | ▲ 3.2  | 1,161 | ▲ 1.2  | 299            | 0.0    | 862            | ▲ 1.6  |       |  |

(注) 「⑪その他」は、離職後1年を超える者などである。

# 10 職業安定等業務主要指標(その5)

| 年度/年・月 | 雇用保険関係     |        |           |           |          |        |          |        |           |        |            |        |          |       | 基本手当(基本分) |        |           |        |        |
|--------|------------|--------|-----------|-----------|----------|--------|----------|--------|-----------|--------|------------|--------|----------|-------|-----------|--------|-----------|--------|--------|
|        | ① 月末適用事業所数 |        | ② 月末被保険者数 |           | ③ 資格取得者数 |        | ④ 資格喪失者数 |        | ⑤ 離職票交付枚数 |        | ⑥ 受給資格決定件数 |        | ⑦ 初回受給者数 |       | ⑧ 受給者実人員  |        | ⑨ 受給率     | ⑩ 支給額  |        |
|        |            | 前年比    |           | 前年比       |          | 前年比    |          | 前年比    |           | 前年比    |            | 前年比    |          | 前年比   |           | 前年比    | [⑧÷(②+⑧)] | [十万円]  |        |
| 平成30年度 | 51,249     | 0.8    | 1,012,413 | 1.2       | 15,029   | ▲ 2.6  | 14,222   | 2.1    | 9,202     | 1.9    | 2,773      | 1.8    | 2,455    | 14.8  | 10,047    | 9.5    | 1.0       | 11,770 |        |
| 令和元年度  | 51,642     | 0.8    | 1,021,546 | 0.9       | 15,128   | 0.7    | 14,230   | 0.1    | 9,198     | ▲ 0.0  | 2,708      | ▲ 2.3  | 2,300    | ▲ 6.3 | 9,952     | ▲ 0.9  | 1.0       | 11,771 |        |
| 2      | 52,345     | 1.4    | 1,024,250 | 0.3       | 13,207   | ▲ 12.7 | 13,152   | ▲ 7.6  | 8,855     | ▲ 3.7  | 2,893      | 6.8    | 2,406    | 4.6   | 10,397    | 4.5    | 1.0       | 12,718 |        |
| 3      | 52,962     | 1.2    | 1,029,858 | 0.5       | 12,633   | ▲ 4.3  | 13,581   | 3.3    | 9,034     | 2.0    | 2,586      | ▲ 10.6 | 2,208    | ▲ 8.2 | 9,972     | ▲ 4.1  | 1.0       | 12,090 |        |
| 4      | 53,308     | 0.7    | 1,023,784 | ▲ 0.6     | 13,732   | 8.7    | 13,801   | 1.6    | 9,178     | 1.6    | 2,568      | ▲ 0.7  | 2,136    | ▲ 3.3 | 9,357     | ▲ 6.2  | 0.9       | 11,432 |        |
| 5      | 53,365     | 0.1    | 1,019,229 | ▲ 0.4     | 13,334   | ▲ 2.9  | 13,835   | 0.2    | 9,533     | 3.9    | 2,651      | 3.2    | 2,256    | 5.6   | 9,874     | 5.5    | 1.0       | 12,463 |        |
| 6      | 53,414     | 0.1    | 1,013,574 | ▲ 0.6     | 12,698   | ▲ 4.8  | 13,462   | ▲ 2.7  | 9,204     | ▲ 3.5  | 2,511      | ▲ 5.3  | 2,147    | ▲ 4.8 | 9,687     | ▲ 1.9  | 0.9       | 12,163 |        |
| 7      | 53,258     | ▲ 0.3  | 1,008,458 | ▲ 0.5     | 12,549   | ▲ 1.2  | 12,824   | ▲ 4.7  | 8,720     | ▲ 5.3  | 2,518      | 0.3    | 2,386    | 11.1  | 10,126    | 4.5    | 1.0       | 13,199 |        |
| 令和6年   | 4月         | 53,514 | 0.1       | 1,014,225 | ▲ 0.0    | 26,680 | 15.5     | 28,789 | ▲ 1.7     | 20,386 | ▲ 3.0      | 3,230  | ▲ 4.2    | 2,272 | 7.7       | 9,021  | 10.4      | 0.9    | 10,661 |
|        | 5月         | 53,547 | 0.1       | 1,019,098 | ▲ 0.5    | 19,130 | ▲ 20.5   | 14,131 | ▲ 2.3     | 9,341  | ▲ 6.0      | 3,878  | 1.3      | 3,071 | ▲ 4.4     | 9,831  | 3.5       | 1.0    | 12,765 |
|        | 6月         | 53,555 | 0.1       | 1,020,089 | ▲ 0.5    | 12,213 | ▲ 5.0    | 11,248 | ▲ 7.4     | 7,542  | ▲ 6.9      | 2,684  | ▲ 8.0    | 2,137 | ▲ 17.1    | 9,792  | ▲ 2.4     | 1.0    | 11,591 |
|        | 7月         | 53,545 | 0.0       | 1,019,185 | ▲ 0.5    | 12,134 | 0.4      | 12,988 | 3.6       | 8,897  | 4.2        | 2,457  | 2.1      | 3,041 | 12.6      | 11,212 | 4.5       | 1.1    | 14,567 |
|        | 8月         | 53,595 | 0.1       | 1,017,171 | ▲ 0.5    | 9,667  | ▲ 12.8   | 11,742 | ▲ 9.2     | 8,253  | ▲ 7.6      | 2,294  | ▲ 9.9    | 2,253 | ▲ 17.2    | 10,831 | ▲ 5.1     | 1.1    | 14,018 |
|        | 9月         | 53,145 | 0.2       | 1,014,885 | ▲ 0.6    | 10,462 | ▲ 8.9    | 12,598 | 1.7       | 8,285  | ▲ 2.2      | 2,226  | ▲ 11.8   | 1,775 | ▲ 3.9     | 10,515 | ▲ 0.8     | 1.0    | 12,911 |
|        | 10月        | 53,194 | 0.1       | 1,011,923 | ▲ 0.8    | 12,159 | ▲ 2.0    | 14,999 | 3.9       | 9,970  | ▲ 0.4      | 2,654  | ▲ 9.2    | 2,182 | ▲ 0.9     | 10,222 | ▲ 4.6     | 1.0    | 14,417 |
|        | 11月        | 53,238 | 0.1       | 1,011,848 | ▲ 0.8    | 10,344 | ▲ 12.3   | 10,248 | ▲ 7.6     | 7,092  | ▲ 6.1      | 2,372  | 3.9      | 2,012 | ▲ 15.3    | 9,380  | ▲ 8.5     | 0.9    | 11,123 |
|        | 12月        | 53,318 | 0.1       | 1,011,793 | ▲ 0.5    | 9,061  | ▲ 6.2    | 9,266  | ▲ 2.9     | 6,210  | ▲ 0.6      | 1,885  | ▲ 2.5    | 1,945 | 7.6       | 9,311  | ▲ 1.5     | 0.9    | 10,747 |
| 令和7年   | 1月         | 53,373 | 0.1       | 1,007,921 | ▲ 0.5    | 9,621  | ▲ 6.5    | 13,363 | ▲ 5.5     | 9,209  | ▲ 4.1      | 2,148  | ▲ 9.4    | 1,880 | ▲ 4.0     | 9,297  | ▲ 4.5     | 0.9    | 13,037 |
|        | 2月         | 53,456 | 0.1       | 1,007,695 | ▲ 0.5    | 9,949  | ▲ 7.0    | 10,406 | ▲ 7.5     | 7,157  | ▲ 8.0      | 2,087  | ▲ 11.0   | 1,740 | ▲ 11.0    | 8,609  | ▲ 6.7     | 0.8    | 10,132 |
|        | 3月         | 53,485 | 0.1       | 1,007,059 | ▲ 0.9    | 10,954 | 4.8      | 11,763 | ▲ 0.6     | 8,107  | ▲ 1.0      | 2,219  | ▲ 5.9    | 1,457 | ▲ 9.2     | 8,228  | ▲ 5.0     | 0.8    | 9,986  |
|        | 4月         | 53,499 | ▲ 0.0     | 1,003,558 | ▲ 1.1    | 22,953 | ▲ 14.0   | 26,657 | ▲ 7.4     | 18,702 | ▲ 8.3      | 3,240  | 0.3      | 2,238 | ▲ 1.5     | 8,335  | ▲ 7.6     | 0.8    | 10,552 |
|        | 5月         | 53,493 | ▲ 0.1     | 1,013,174 | ▲ 0.6    | 22,840 | 19.4     | 13,220 | ▲ 6.4     | 9,156  | ▲ 2.0      | 3,574  | ▲ 7.8    | 2,812 | ▲ 8.4     | 9,169  | ▲ 6.7     | 0.9    | 11,362 |
|        | 6月         | 53,529 | ▲ 0.0     | 1,014,166 | ▲ 0.6    | 12,672 | 3.8      | 11,381 | 1.2       | 7,460  | ▲ 1.1      | 2,588  | ▲ 3.6    | 2,523 | 18.1      | 10,023 | 2.4       | 1.0    | 11,796 |
|        | 7月         | 53,482 | ▲ 0.1     | 1,014,185 | ▲ 0.5    | 11,958 | ▲ 1.5    | 12,369 | ▲ 4.8     | 8,258  | ▲ 7.2      | 2,490  | 1.3      | 3,665 | 20.5      | 11,660 | 4.0       | 1.1    | 16,197 |
|        | 8月         | 53,496 | ▲ 0.2     | 1,011,931 | ▲ 0.5    | 9,245  | ▲ 4.4    | 11,351 | ▲ 3.3     | 7,805  | ▲ 5.4      | 2,117  | ▲ 7.7    | 2,254 | 0.0       | 11,326 | 4.6       | 1.1    | 14,282 |
|        | 9月         | 52,974 | ▲ 0.3     | 1,011,019 | ▲ 0.4    | 10,610 | 1.4      | 11,514 | ▲ 8.6     | 8,061  | ▲ 2.7      | 2,564  | 15.2     | 2,294 | 29.2      | 11,755 | 11.8      | 1.1    | 15,721 |
|        | 10月        | 53,000 | ▲ 0.4     | 1,009,019 | ▲ 0.3    | 11,856 | ▲ 2.5    | 13,771 | ▲ 8.2     | 8,993  | ▲ 9.8      | 2,808  | 5.8      | 2,562 | 17.4      | 11,241 | 10.0      | 1.1    | 15,724 |
|        | 11月        | 53,044 | ▲ 0.4     | 1,009,174 | ▲ 0.3    | 9,698  | ▲ 6.2    | 9,494  | ▲ 7.4     | 6,201  | ▲ 12.6     | 2,053  | ▲ 13.4   | 2,079 | 3.3       | 10,107 | 7.8       | 1.0    | 12,557 |
|        | 12月        | 53,070 | ▲ 0.5     | 1,008,959 | ▲ 0.3    | 8,848  | ▲ 2.4    | 9,027  | ▲ 2.6     | 5,868  | ▲ 5.5      | 1,801  | ▲ 4.5    | 2,115 | 8.7       | 10,054 | 8.0       | 1.0    | 12,848 |
| 令和8年   | 1月         | 53,113 | ▲ 0.5     | 1,005,285 | ▲ 0.3    | 9,846  | 2.3      | 13,271 | ▲ 0.7     | 9,224  | 0.2        | 2,140  | ▲ 0.4    | 1,759 | ▲ 6.4     | 9,490  | 2.1       | 0.9    | 13,817 |
|        | 2月         | 53,177 | ▲ 0.5     | 1,001,248 | ▲ 0.6    | 9,568  | ▲ 3.8    | 10,083 | ▲ 3.1     | 6,804  | ▲ 4.9      | 2,228  | 6.8      | 1,801 | 3.5       | 8,862  | 2.9       | 0.9    | 10,882 |
|        | 3月         | 53,218 | ▲ 0.5     | 999,774   | ▲ 0.7    | 10,490 | ▲ 4.2    | 11,747 | ▲ 0.1     | 8,111  | 0.0        | 2,608  | 17.5     | 2,529 | 73.6      | 9,487  | 15.3      | 0.9    | 12,650 |
|        | 4月         | 53,250 | ▲ 0.5     | 996,300   | ▲ 0.7    | 21,655 | ▲ 5.7    | 25,315 | ▲ 5.0     | 18,261 | ▲ 2.4      | 2,963  | ▲ 8.5    | 2,373 | 6.0       | 9,140  | 9.7       | 0.9    | 12,866 |

(注) 1 「②月末被保険者数」及び「⑤離職票交付枚数」は、全被保険者分で、基本手当は延長分を含まず。

2 雇用保険の受給資格決定件数は速報値であり、修正があり得る。

## 11 ハローワークのマッチング機能に関する業務の主要指標についての数値目標及び実績<その1> (令和8年4月末現在)

| 主要指標        | 区分   | 労働局計   | 広島    | 広島西条  | 呉     | 尾道    | 福山    | 三原    | 三次    | 可部    | 府中  | 広島東   | 廿日市   |
|-------------|------|--------|-------|-------|-------|-------|-------|-------|-------|-------|-----|-------|-------|
| 就職件数(一般)    | 数値目標 | 26,562 | 5,540 | 2,490 | 2,421 | 1,588 | 3,903 | 1,143 | 1,555 | 2,063 | 937 | 2,904 | 2,018 |
|             | 実績   | 2,265  | 463   | 216   | 202   | 134   | 346   | 80    | 129   | 208   | 76  | 240   | 171   |
| 人材不足分野の就職件数 | 数値目標 | 7,672  | 1,298 | 698   | 687   | 429   | 1,299 | 358   | 414   | 701   | 271 | 852   | 665   |
|             | 実績   | 606    | 99    | 56    | 50    | 40    | 103   | 21    | 31    | 72    | 16  | 70    | 48    |
| 求人充足数(一般)   | 数値目標 | 28,687 | 8,476 | 2,209 | 2,082 | 1,565 | 4,857 | 925   | 1,390 | 1,105 | 555 | 4,448 | 1,075 |
|             | 実績   | 2,441  | 714   | 180   | 155   | 141   | 412   | 69    | 107   | 106   | 58  | 406   | 93    |

(注)1 数値目標は令和8年度における年間目標値で、実績は当月までの累計である。

2 出張所の数値目標及び実績は、本所(竹原は広島西条、安芸高田及び庄原は三次、大竹は廿日市)に含まれている。

3 就職件数については、オンライン自主応募によるものを含まない。

## 12 ハローワークのマッチング機能に関する業務の主要指標についての数値目標及び実績<その2> (令和8年2月末現在)

| 主要指標            | 区分   | 労働局計 | 広島   | 広島西条 | 呉    | 尾道   | 福山   | 三原   | 三次   | 可部   | 府中   | 広島東  | 廿日市  |
|-----------------|------|------|------|------|------|------|------|------|------|------|------|------|------|
| 雇用保険受給者の早期再就職割合 | 数値目標 | 34.0 | 31.4 | 34.7 | 34.1 | 38.1 | 35.2 | 37.4 | 39.6 | 33.3 | 36.1 | 31.6 | 36.3 |
|                 | 実績   | 32.1 | 31.6 | 32.0 | 28.8 | 35.1 | 34.7 | 32.8 | 37.7 | 32.6 | 36.5 | 28.3 | 33.6 |

(注)1 数値目標は令和7年度における年間目標値で、実績は2か月後の集計となるため、前月又は前々月までの累計の割合となる。

2 出張所の数値目標及び実績は、本所(竹原は広島西条、安芸高田及び庄原は三次、大竹は廿日市)に含まれている。