ハローワーク福山 業務月報

令和８年５月号【４月分】

福山公共職業安定所
〒720-8609
福山市東桜町3-12
TEL 084(923)8609

― 4月の有効求人倍率は1.48倍 ―

【令和8年4月の管内の雇用失業情勢】

○ 有効求人倍率は1.48倍で、前年同月比▲0.07ポイント低下。
- 月間有効求人数は10,617人で、前年同月比▲6.1 %減少。
- 月間有効求職者は7,155人で、前年同月比▲1.7 %減少。

○ 新規求人倍率は2.11倍で、前年同月比▲0.18ポイント低下。
- 新規求人数は3,701人で、前年同月比▲9.7 %減少。
- 新規求職申込件数は1,758人で、前年同月比▲2.0 %減少。

○ 就職件数は346人で、前年同月比▲15.6 %減少。

【 参考値 ： 有効求人倍率(就業地別) 1.61倍 】

① 有効求人･求職と有効求人倍率の推移

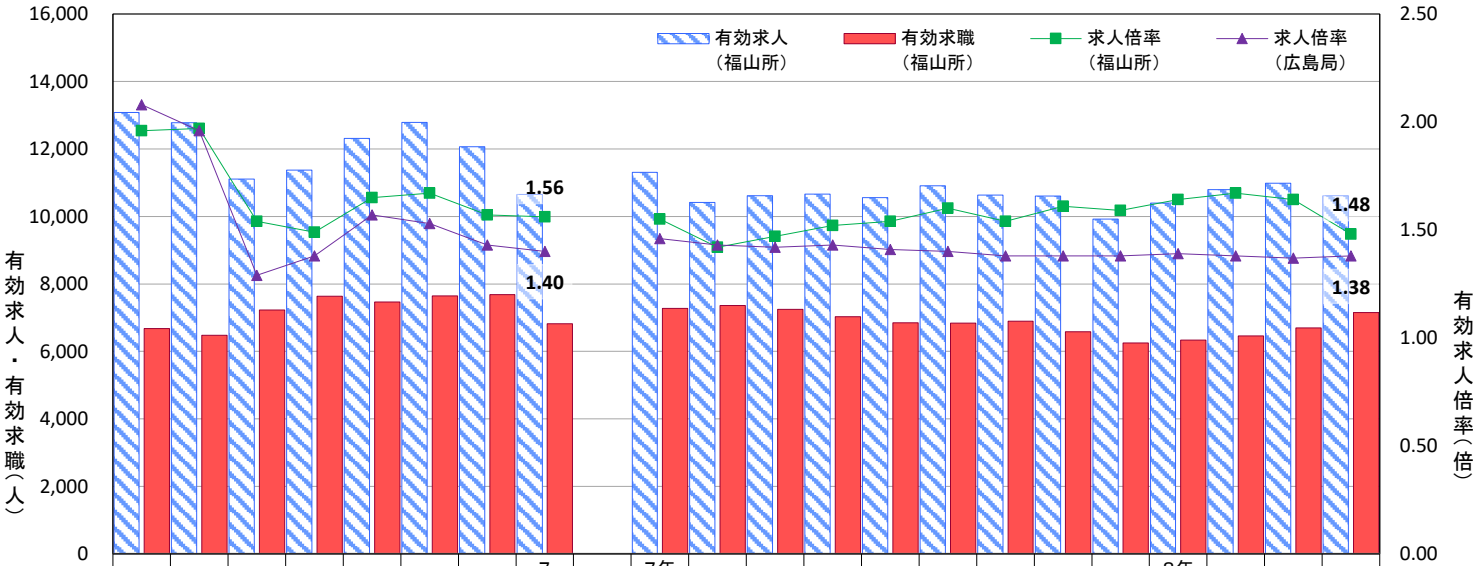

	30	元	2	3	4	5	6	7年度		7年4月	5月	6月	7月	8月	9月	10月	11月	12月	8年1月	2月	3月	4月
有効求人（福山所）	13,078	12,775	11,105	11,373	12,315	12,786	12,068	10,651		11,311	10,411	10,615	10,663	10,557	10,913	10,633	10,606	9,919	10,400	10,796	10,987	10,617
有効求職（福山所）	6,678	6,480	7,224	7,636	7,463	7,647	7,678	6,818		7,278	7,357	7,245	7,031	6,845	6,837	6,894	6,584	6,253	6,340	6,456	6,694	7,155
求人倍率（福山所）	1.96	1.97	1.54	1.49	1.65	1.67	1.57	1.56		1.55	1.42	1.47	1.52	1.54	1.60	1.54	1.61	1.59	1.64	1.67	1.64	1.48
求人倍率（広島局）	2.08	1.96	1.29	1.38	1.57	1.53	1.43	1.40		1.46	1.43	1.42	1.43	1.41	1.40	1.38	1.38	1.38	1.39	1.38	1.37	1.38

② 新規求人・求職と新規求人倍率の推移

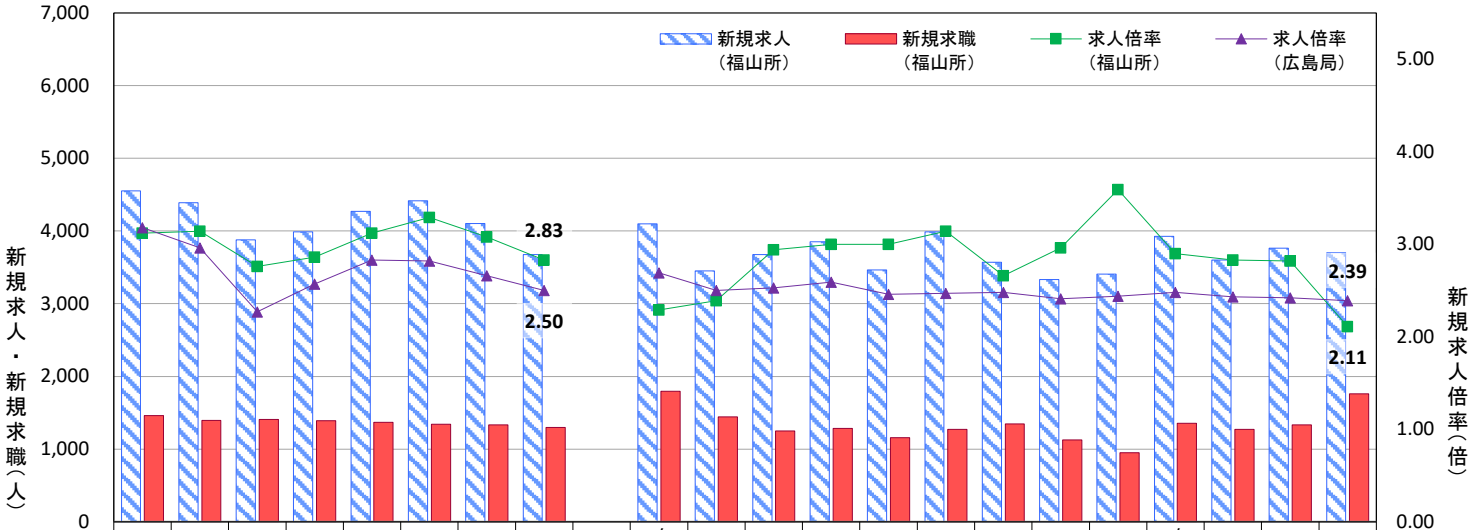

	30	元	2	3	4	5	6	7年度		7年4月	5月	6月	7月	8月	9月	10月	11月	12月	8年1月	2月	3月	4月
新規求人（福山所）	4,552	4,389	3,880	3,987	4,272	4,416	4,104	3,677		4,100	3,451	3,675	3,851	3,465	3,990	3,569	3,331	3,406	3,926	3,600	3,763	3,701
新規求職（福山所）	1,460	1,396	1,406	1,392	1,370	1,341	1,333	1,298		1,794	1,441	1,249	1,284	1,156	1,270	1,344	1,125	949	1,353	1,272	1,333	1,758
求人倍率（福山所）	3.12	3.14	2.76	2.86	3.12	3.29	3.08	2.83		2.29	2.39	2.94	3.00	3.00	3.14	2.66	2.96	3.59	2.90	2.83	2.82	2.11
求人倍率（広島局）	3.18	2.96	2.27	2.57	2.83	2.82	2.66	2.50		2.69	2.50	2.53	2.59	2.46	2.47	2.48	2.41	2.44	2.48	2.43	2.42	2.39

③ 正社員有効求人・求職と有効求人倍率の推移

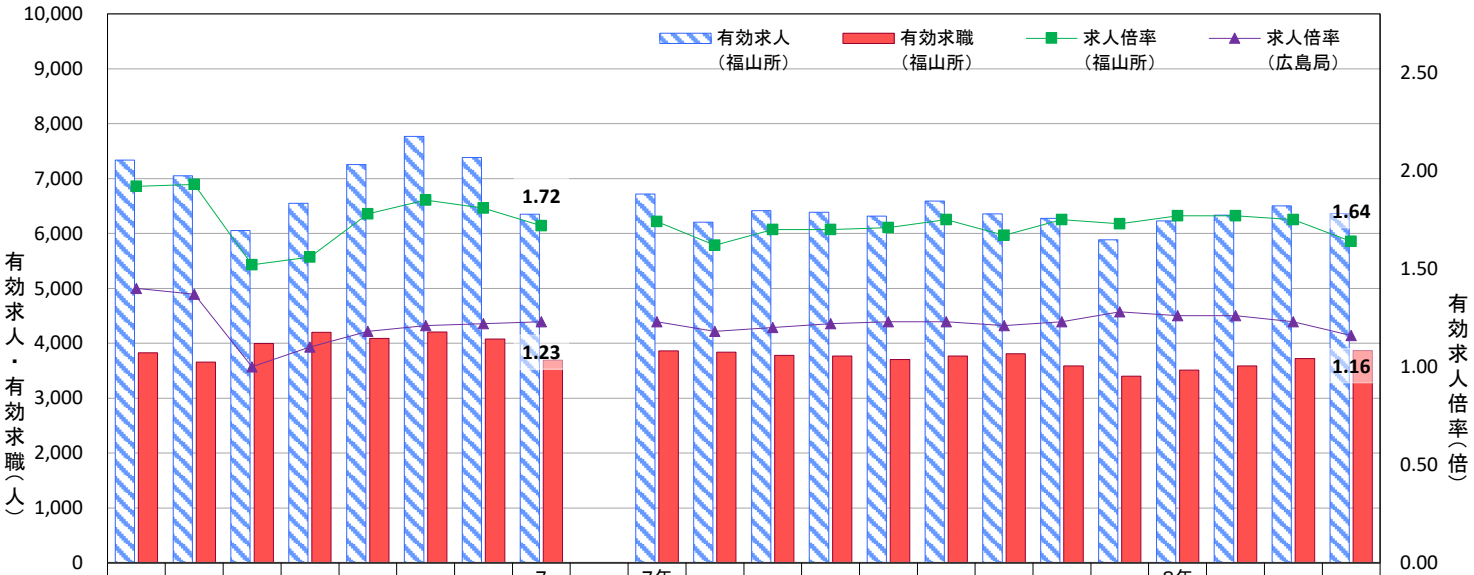

	30	元	2	3	4	5	6	7年度		7年4月	5月	6月	7月	8月	9月	10月	11月	12月	8年1月	2月	3月	4月
有効求人（福山所）	7,337	7,048	6,056	6,549	7,257	7,766	7,382	6,351		6,716	6,208	6,416	6,386	6,319	6,591	6,357	6,274	5,883	6,227	6,336	6,503	6,361
有効求職（福山所）	3,829	3,657	3,997	4,198	4,088	4,205	4,079	3,694		3,859	3,835	3,779	3,766	3,704	3,765	3,810	3,588	3,398	3,514	3,586	3,720	3,869
求人倍率（福山所）	1.92	1.93	1.52	1.56	1.78	1.85	1.81	1.72		1.74	1.62	1.70	1.70	1.71	1.75	1.67	1.75	1.73	1.77	1.77	1.75	1.64
求人倍率（広島局）	1.40	1.37	1.00	1.10	1.18	1.21	1.22	1.23		1.23	1.18	1.20	1.22	1.23	1.23	1.21	1.23	1.28	1.26	1.26	1.23	1.16