

ハローワーク福山 業務月報

令和8年5月号【4月分】

福山公共職業安定所

〒720-8609
福山市東桜町3-12
TEL 084(923)8609

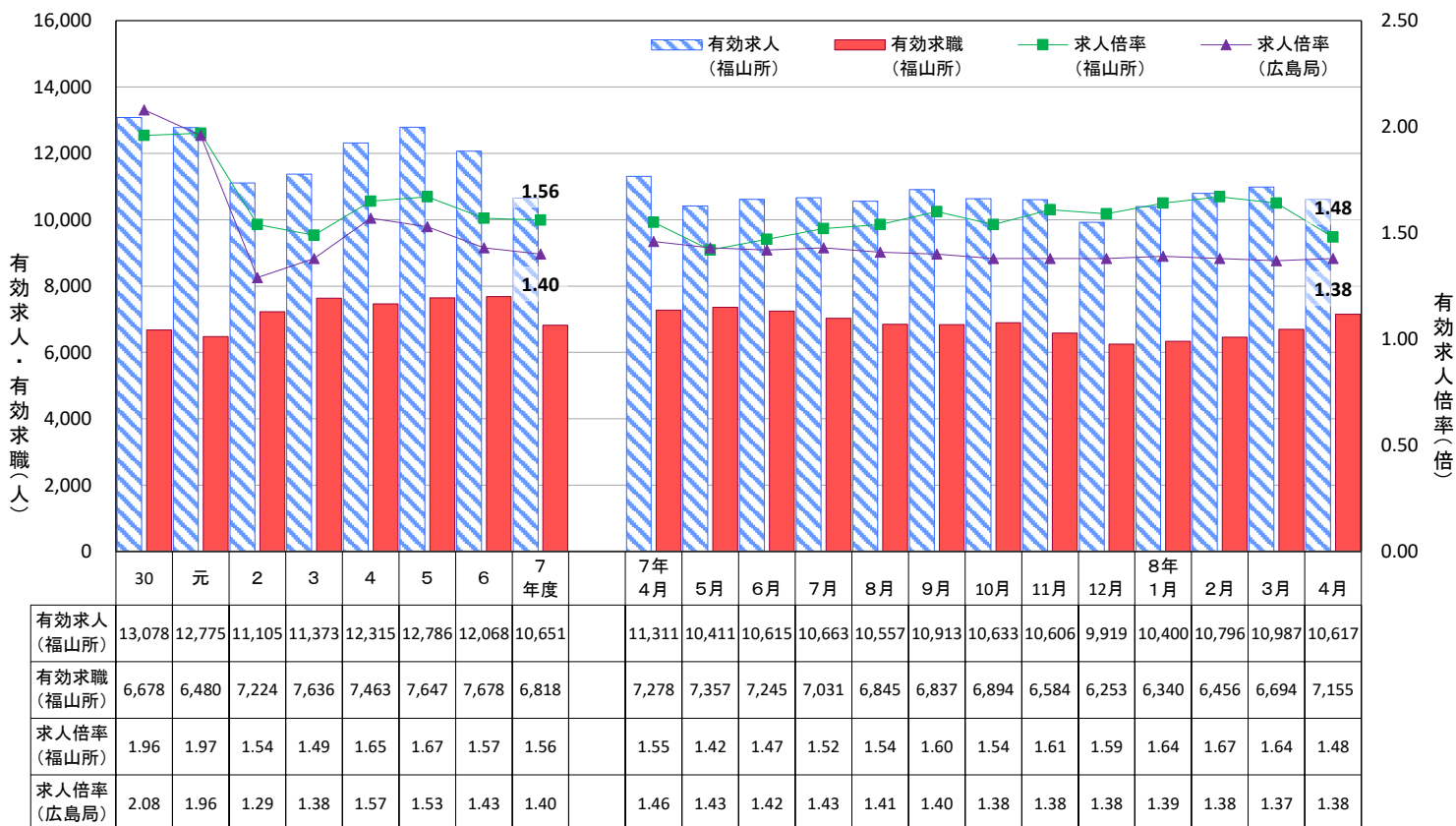
— 4月の有効求人倍率は1.48倍 —

【令和8年4月の管内の雇用失業情勢】

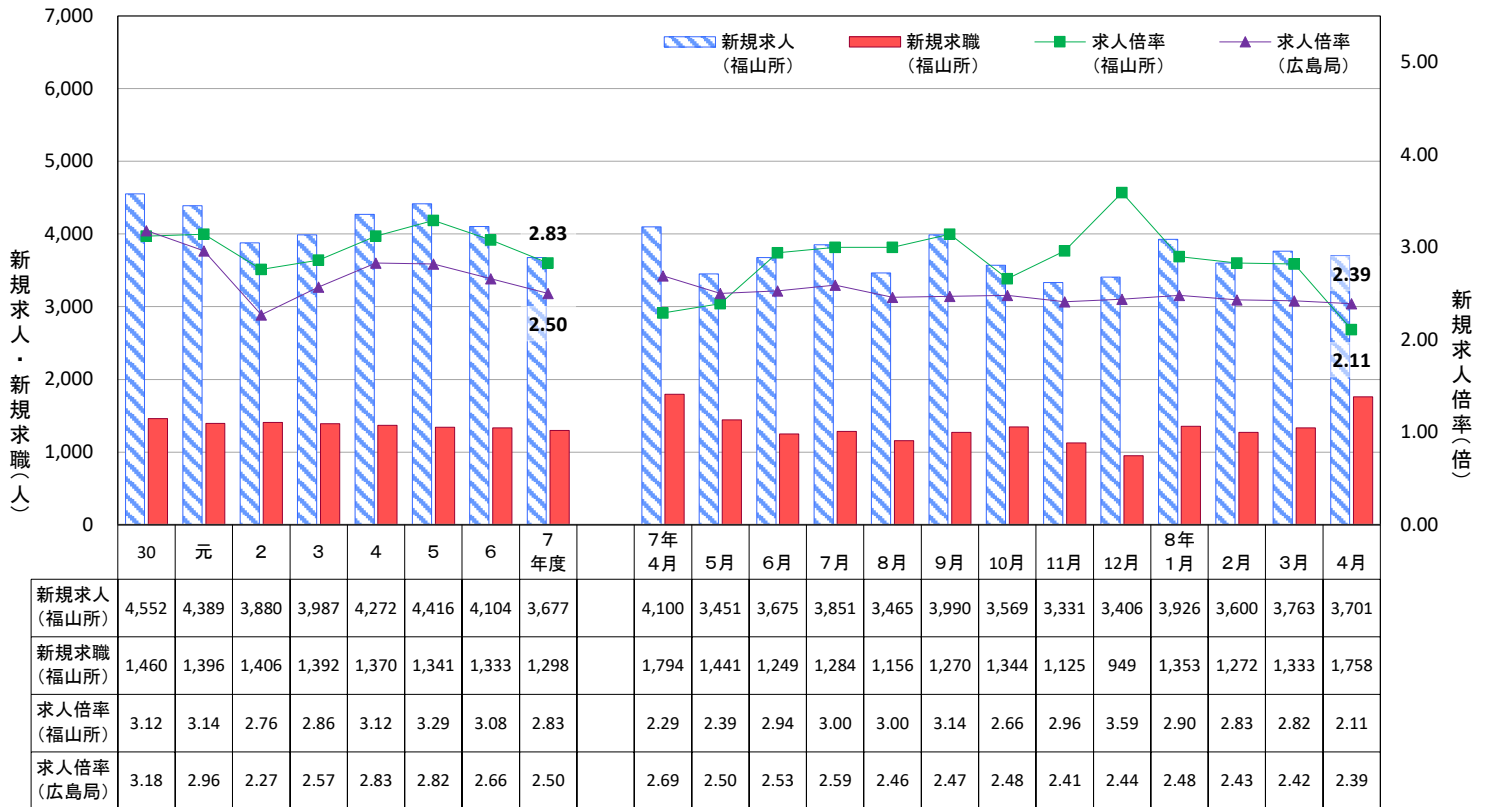
- 有効求人倍率は1.48倍で、前年同月比▲0.07ポイント低下。
 - ・ 月間有効求人数は10,617人で、前年同月比▲6.1%減少。
 - ・ 月間有効求職者は7,155人で、前年同月比▲1.7%減少。
- 新規求人倍率は2.11倍で、前年同月比▲0.18ポイント低下。
 - ・ 新規求人数は3,701人で、前年同月比▲9.7%減少。
 - ・ 新規求職申込件数は1,758人で、前年同月比▲2.0%減少。
- 就職件数は346人で、前年同月比▲15.6%減少。

【参考値：有効求人倍率(就業地別) 1.61倍】

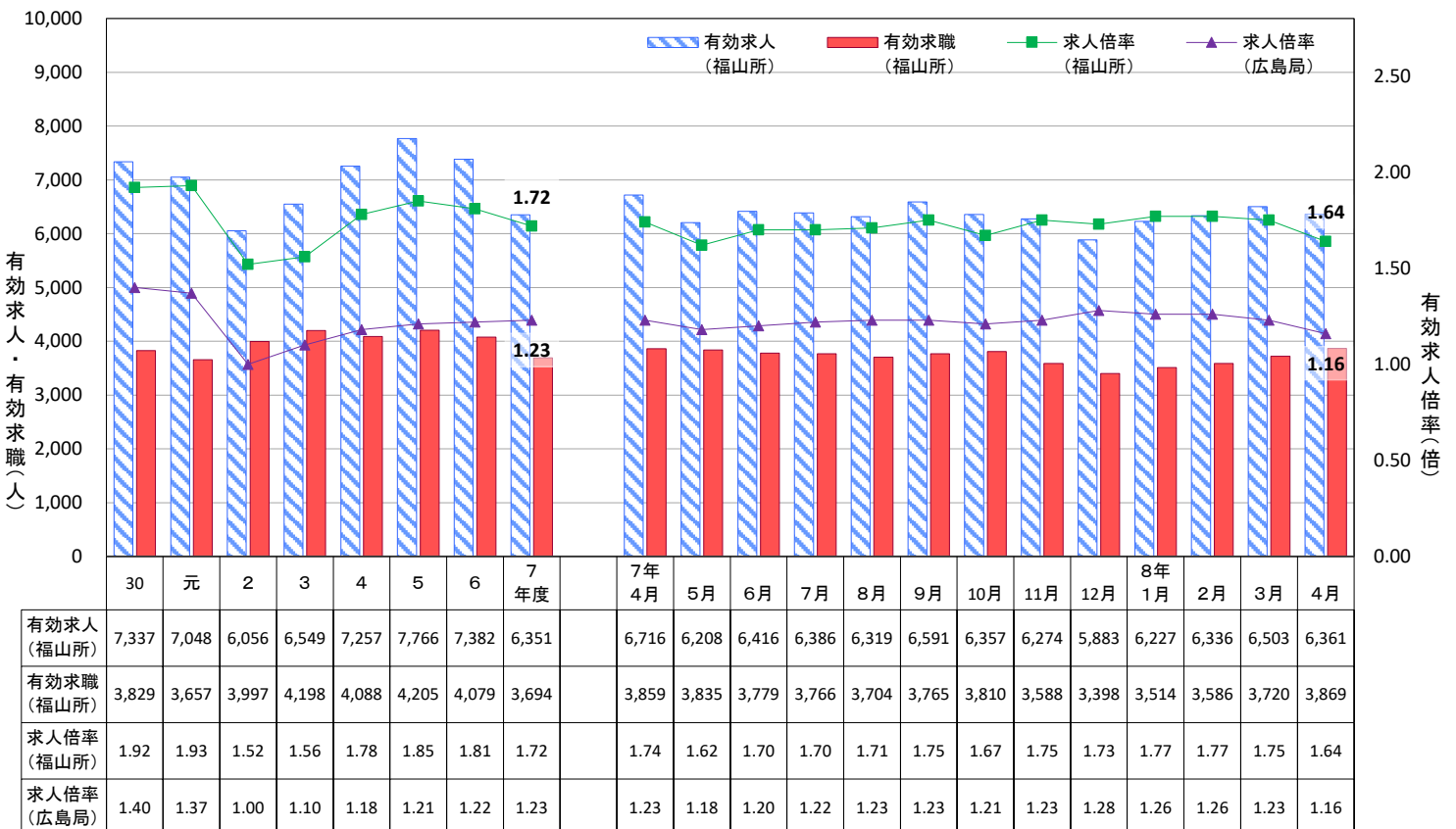
① 有効求人・求職と有効求人倍率の推移



② 新規求人・求職と新規求人倍率の推移



③ 正社員有効求人・求職と有効求人倍率の推移



1 新規求人・求職、月間有効求人・求職、就職、充足の状況

| 年度/年・月 | 新規求人・求職 | | | | | | 月間有効求人・求職 | | | | | | 就 職 | | 充 足 | | | |
|---------|---------|--------|----------|--------|-------------|--------|-----------|--------|-----------|--------|-------------|--------|-----------|--------|----------------|---------|--------|----------------|
| | ① 求 人 数 | | ② 求職申込件数 | | ③ 求人倍率[①÷②] | | ④ 求 人 数 | | ⑤ 求 職 者 数 | | ⑥ 求人倍率[④÷⑤] | | ⑦ 就 職 件 数 | | ⑧ 就職率 [⑦÷②] | ⑨ 充 足 数 | | ⑩ 充足率 [⑨÷①] |
| | | 前年比 | | 前年比 | | 前年差 | | 前年比 | | 前年比 | | 前年差 | | 前年比 | | 前年比 | | |
| 平成30年度 | 4,552 | 1.5 | 1,460 | ▲ 5.3 | 3.12 | 0.21 | 13,078 | 2.5 | 6,678 | ▲ 1.6 | 1.96 | 0.08 | 472 | ▲ 10.3 | 32.3 | 566 | ▲ 10.6 | 12.4 |
| 令和元年度 | 4,389 | ▲ 3.6 | 1,396 | ▲ 4.4 | 3.14 | 0.02 | 12,775 | ▲ 2.3 | 6,480 | ▲ 3.0 | 1.97 | 0.01 | 437 | ▲ 7.4 | 31.3 | 522 | ▲ 7.8 | 11.9 |
| 2 | 3,880 | ▲ 11.6 | 1,406 | 0.7 | 2.76 | ▲ 0.38 | 11,105 | ▲ 13.1 | 7,224 | 11.5 | 1.54 | ▲ 0.43 | 388 | ▲ 11.2 | 27.6 | 477 | ▲ 8.6 | 12.3 |
| 3 | 3,987 | 2.8 | 1,392 | ▲ 1.0 | 2.86 | 0.10 | 11,373 | 2.4 | 7,636 | 5.7 | 1.49 | ▲ 0.05 | 393 | 1.3 | 28.2 | 486 | 1.9 | 12.2 |
| 4 | 4,272 | 7.1 | 1,370 | ▲ 1.6 | 3.12 | 0.26 | 12,315 | 8.3 | 7,463 | ▲ 2.3 | 1.65 | 0.16 | 391 | ▲ 0.5 | 28.5 | 467 | ▲ 3.9 | 10.9 |
| 5 | 4,416 | 3.4 | 1,341 | ▲ 2.2 | 3.29 | 0.17 | 12,786 | 3.8 | 7,647 | 2.5 | 1.67 | 0.02 | 364 | ▲ 6.8 | 27.2 | 455 | ▲ 2.5 | 10.3 |
| 6 | 4,104 | ▲ 7.1 | 1,333 | ▲ 0.6 | 3.08 | ▲ 0.21 | 12,068 | ▲ 5.6 | 7,678 | 0.4 | 1.57 | ▲ 0.10 | 363 | ▲ 0.4 | 27.2 | 442 | ▲ 3.1 | 10.8 |
| 7 | 3,677 | ▲ 10.4 | 1,298 | ▲ 2.7 | 2.83 | ▲ 0.25 | 10,651 | ▲ 11.7 | 6,818 | ▲ 11.2 | 1.56 | ▲ 0.01 | 324 | ▲ 10.7 | 24.9 | 403 | ▲ 8.6 | 11.0 |
| 令和6年 4月 | 4,074 | 0.1 | 1,870 | 8.2 | 2.18 | ▲ 0.17 | 12,730 | 9.2 | 8,088 | 3.2 | 1.57 | 0.08 | 412 | 7.9 | 22.0 | 523 | 11.3 | 12.8 |
| 5月 | 4,968 | 7.6 | 1,498 | 0.8 | 3.32 | 0.21 | 12,424 | ▲ 0.4 | 8,228 | 2.8 | 1.51 | ▲ 0.05 | 373 | ▲ 8.1 | 24.9 | 454 | ▲ 13.9 | 9.1 |
| 6月 | 3,986 | ▲ 12.4 | 1,196 | ▲ 10.9 | 3.33 | ▲ 0.06 | 12,441 | ▲ 2.2 | 8,113 | 2.4 | 1.53 | ▲ 0.08 | 384 | ▲ 2.8 | 32.1 | 455 | ▲ 5.6 | 11.4 |
| 7月 | 3,858 | ▲ 1.4 | 1,277 | ▲ 1.9 | 3.02 | 0.02 | 12,523 | ▲ 0.0 | 7,844 | 2.7 | 1.60 | ▲ 0.04 | 404 | 16.1 | 31.6 | 470 | 3.1 | 12.2 |
| 8月 | 4,055 | ▲ 20.9 | 1,144 | ▲ 9.1 | 3.54 | ▲ 0.54 | 11,713 | ▲ 10.4 | 7,643 | 0.0 | 1.53 | ▲ 0.18 | 285 | ▲ 8.7 | 24.9 | 365 | ▲ 9.4 | 9.0 |
| 9月 | 4,324 | 11.2 | 1,309 | ▲ 2.2 | 3.30 | 0.40 | 11,938 | ▲ 7.8 | 7,748 | 1.1 | 1.54 | ▲ 0.15 | 312 | ▲ 18.3 | 23.8 | 405 | ▲ 14.0 | 9.4 |
| 10月 | 4,862 | 17.7 | 1,452 | 5.6 | 3.35 | 0.35 | 12,921 | 0.9 | 7,942 | 2.9 | 1.63 | ▲ 0.03 | 424 | 6.5 | 29.2 | 521 | 6.5 | 10.7 |
| 11月 | 3,739 | ▲ 31.9 | 1,248 | ▲ 1.0 | 3.00 | ▲ 1.35 | 12,706 | ▲ 3.9 | 7,786 | 2.2 | 1.63 | ▲ 0.11 | 330 | ▲ 7.8 | 26.4 | 426 | ▲ 7.0 | 11.4 |
| 12月 | 3,368 | ▲ 3.9 | 1,008 | 1.7 | 3.34 | ▲ 0.20 | 11,209 | ▲ 11.3 | 7,382 | 0.9 | 1.52 | ▲ 0.21 | 358 | ▲ 1.1 | 35.5 | 412 | ▲ 3.3 | 12.2 |
| 令和7年 1月 | 4,078 | ▲ 9.3 | 1,374 | ▲ 1.1 | 2.97 | ▲ 0.27 | 11,109 | ▲ 15.0 | 7,164 | ▲ 2.6 | 1.55 | ▲ 0.23 | 272 | ▲ 4.6 | 19.8 | 353 | 0.3 | 8.7 |
| 2月 | 4,404 | ▲ 17.3 | 1,287 | ▲ 0.6 | 3.42 | ▲ 0.69 | 11,619 | ▲ 12.6 | 7,094 | ▲ 4.6 | 1.64 | ▲ 0.15 | 318 | ▲ 2.2 | 24.7 | 386 | ▲ 9.6 | 8.8 |
| 3月 | 3,536 | ▲ 8.9 | 1,332 | 0.9 | 2.65 | ▲ 0.29 | 11,483 | ▲ 11.6 | 7,101 | ▲ 6.7 | 1.62 | ▲ 0.09 | 478 | 15.2 | 35.9 | 528 | 4.8 | 14.9 |
| 4月 | 4,100 | 0.6 | 1,794 | ▲ 4.1 | 2.29 | 0.11 | 11,311 | ▲ 11.1 | 7,278 | ▲ 10.0 | 1.55 | ▲ 0.02 | 410 | ▲ 0.5 | 22.9 | 518 | ▲ 1.0 | 12.6 |
| 5月 | 3,451 | ▲ 30.5 | 1,441 | ▲ 3.8 | 2.39 | ▲ 0.93 | 10,411 | ▲ 16.2 | 7,357 | ▲ 10.6 | 1.42 | ▲ 0.09 | 331 | ▲ 11.3 | 23.0 | 441 | ▲ 2.9 | 12.8 |
| 6月 | 3,675 | ▲ 7.8 | 1,249 | 4.4 | 2.94 | ▲ 0.39 | 10,615 | ▲ 14.7 | 7,245 | ▲ 10.7 | 1.47 | ▲ 0.06 | 306 | ▲ 20.3 | 24.5 | 403 | ▲ 11.4 | 11.0 |
| 7月 | 3,851 | ▲ 0.2 | 1,284 | 0.5 | 3.00 | ▲ 0.02 | 10,663 | ▲ 14.9 | 7,031 | ▲ 10.4 | 1.52 | ▲ 0.08 | 352 | ▲ 12.9 | 27.4 | 432 | ▲ 8.1 | 11.2 |
| 8月 | 3,465 | ▲ 14.5 | 1,156 | 1.0 | 3.00 | ▲ 0.54 | 10,557 | ▲ 9.9 | 6,845 | ▲ 10.4 | 1.54 | 0.01 | 237 | ▲ 16.8 | 20.5 | 317 | ▲ 13.2 | 9.1 |
| 9月 | 3,990 | ▲ 7.7 | 1,270 | ▲ 3.0 | 3.14 | ▲ 0.16 | 10,913 | ▲ 8.6 | 6,837 | ▲ 11.8 | 1.60 | 0.06 | 305 | ▲ 2.2 | 24.0 | 379 | ▲ 6.4 | 9.5 |
| 10月 | 3,569 | ▲ 26.6 | 1,344 | ▲ 7.4 | 2.66 | ▲ 0.69 | 10,633 | ▲ 17.7 | 6,894 | ▲ 13.2 | 1.54 | ▲ 0.09 | 357 | ▲ 15.8 | 26.6 | 447 | ▲ 14.2 | 12.5 |
| 11月 | 3,331 | ▲ 10.9 | 1,125 | ▲ 9.9 | 2.96 | ▲ 0.04 | 10,606 | ▲ 16.5 | 6,584 | ▲ 15.4 | 1.61 | ▲ 0.02 | 299 | ▲ 9.4 | 26.6 | 346 | ▲ 18.8 | 10.4 |
| 12月 | 3,406 | 1.1 | 949 | ▲ 5.9 | 3.59 | 0.25 | 9,919 | ▲ 11.5 | 6,253 | ▲ 15.3 | 1.59 | 0.07 | 313 | ▲ 12.6 | 33.0 | 371 | ▲ 10.0 | 10.9 |
| 令和8年 1月 | 3,926 | ▲ 3.7 | 1,353 | ▲ 1.5 | 2.90 | ▲ 0.07 | 10,400 | ▲ 6.4 | 6,340 | ▲ 11.5 | 1.64 | 0.09 | 263 | ▲ 3.3 | 19.4 | 324 | ▲ 8.2 | 8.3 |
| 2月 | 3,600 | ▲ 18.3 | 1,272 | ▲ 1.2 | 2.83 | ▲ 0.59 | 10,796 | ▲ 7.1 | 6,456 | ▲ 9.0 | 1.67 | 0.03 | 310 | ▲ 2.5 | 24.4 | 356 | ▲ 7.8 | 9.9 |
| 3月 | 3,763 | 6.4 | 1,333 | 0.1 | 2.82 | 0.17 | 10,987 | ▲ 4.3 | 6,694 | ▲ 5.7 | 1.64 | 0.02 | 401 | ▲ 16.1 | 30.1 | 507 | ▲ 4.0 | 13.5 |
| 4月 | 3,701 | ▲ 9.7 | 1,758 | ▲ 2.0 | 2.11 | ▲ 0.18 | 10,617 | ▲ 6.1 | 7,155 | ▲ 1.7 | 1.48 | ▲ 0.07 | 346 | ▲ 15.6 | 19.7 | 412 | ▲ 20.5 | 11.1 |

(注) 1 求人・求職関係は、学卒を除きパートタイムを含む。

2 正社員、パートタイムの有効求人・求職、広島県・全国の求人倍率

| 年度/年・月 | 正社員有効求人・求職 | | | | | | パートタイム有効求人・求職 | | | | | | 広島局の求人倍率 | | | | 全国の求人倍率 | | | | | | | |
|---------|------------|--------|----------|--------|-------------|--------|---------------|--------|--------|--------|-------------|--------|----------|-------------|-------|-------------|------------|-------|-------|-------------|---------|-------------|------|------|
| | ① 求人数 | | ② 常用求職者数 | | ③ 求人倍率[①÷②] | | ④ 求人数 | | ⑤ 求職者数 | | ⑥ 求人倍率[④÷⑤] | | ⑦ 新規 | ⑧ 有効 | | ⑨ 正社員有効 | ⑩ パートタイム有効 | ⑦ 新規 | ⑧ 有効 | | ⑨ 正社員有効 | ⑩ パートタイム有効 | | |
| | 前年比 | 前年比 | 前年比 | 前年比 | 前年差 | 前年比 | 前年比 | 前年比 | 前年比 | 前年差 | 前年差 | 季節調整値 | 季節調整値 | 季節調整値 | 季節調整値 | 季節調整値 | 季節調整値 | 季節調整値 | 季節調整値 | 季節調整値 | 季節調整値 | 季節調整値 | | |
| 平成30年度 | 7,337 | 8.7 | 3,829 | ▲ 2.2 | 1.92 | 0.20 | 4,920 | ▲ 3.9 | 2,848 | ▲ 0.7 | 1.73 | ▲ 0.05 | 3.18 | | 2.08 | | 1.40 | 2.40 | 2.42 | | 1.62 | | 1.13 | 1.81 |
| 令和元年度 | 7,048 | ▲ 3.9 | 3,657 | ▲ 4.5 | 1.93 | 0.01 | 4,950 | 0.6 | 2,822 | ▲ 0.9 | 1.75 | 0.02 | 2.96 | | 1.96 | | 1.37 | 2.26 | 2.35 | | 1.55 | | 1.12 | 1.71 |
| 2 | 6,056 | ▲ 14.1 | 3,997 | 9.3 | 1.52 | ▲ 0.41 | 4,423 | ▲ 10.6 | 3,221 | 14.1 | 1.37 | ▲ 0.38 | 2.27 | | 1.29 | | 1.00 | 1.37 | 1.90 | | 1.10 | | 0.83 | 1.18 |
| 3 | 6,549 | 8.1 | 4,198 | 5.0 | 1.56 | 0.04 | 4,135 | ▲ 6.5 | 3,434 | 6.6 | 1.20 | ▲ 0.17 | 2.57 | | 1.38 | | 1.10 | 1.34 | 2.08 | | 1.16 | | 0.90 | 1.16 |
| 4 | 7,257 | 10.8 | 4,088 | ▲ 2.6 | 1.78 | 0.22 | 4,306 | 4.1 | 3,370 | ▲ 1.9 | 1.28 | 0.08 | 2.83 | | 1.57 | | 1.18 | 1.52 | 2.30 | | 1.31 | | 1.01 | 1.31 |
| 5 | 7,766 | 7.0 | 4,205 | 2.9 | 1.85 | 0.07 | 4,239 | ▲ 1.6 | 3,437 | 2.0 | 1.23 | ▲ 0.05 | 2.82 | | 1.53 | | 1.21 | 1.42 | 2.28 | | 1.29 | | 1.02 | 1.28 |
| 6 | 7,382 | ▲ 4.9 | 4,079 | ▲ 3.0 | 1.81 | ▲ 0.04 | 3,987 | ▲ 5.9 | 3,593 | 4.5 | 1.11 | ▲ 0.12 | 2.66 | | 1.43 | | 1.22 | 1.27 | 2.26 | | 1.25 | | 1.02 | 1.19 |
| 7 | 6,351 | ▲ 14.0 | 3,694 | ▲ 9.5 | 1.72 | ▲ 0.09 | 3,718 | ▲ 6.7 | 3,119 | ▲ 13.2 | 1.19 | 0.08 | 2.50 | | 1.40 | | 1.23 | 1.21 | 2.16 | | 1.20 | | 1.01 | 1.13 |
| 令和6年 4月 | 7,718 | 14.7 | 4,363 | 0.3 | 1.77 | 0.22 | 4,248 | 0.1 | 3,720 | 6.8 | 1.14 | ▲ 0.08 | 1.82 | 2.56 | 1.38 | 1.47 | 1.15 | 1.27 | 1.58 | 2.19 | 1.18 | 1.25 | 0.96 | 1.13 |
| 5月 | 7,706 | 2.9 | 4,362 | ▲ 0.6 | 1.77 | 0.06 | 4,033 | ▲ 5.5 | 3,859 | 6.7 | 1.05 | ▲ 0.13 | 2.34 | 2.58 | 1.31 | 1.44 | 1.12 | 1.17 | 2.02 | 2.24 | 1.14 | 1.24 | 0.94 | 1.07 |
| 6月 | 7,717 | ▲ 0.7 | 4,245 | ▲ 0.9 | 1.82 | 0.00 | 4,020 | ▲ 3.5 | 3,861 | 6.2 | 1.04 | ▲ 0.11 | 2.83 | 2.77 | 1.32 | 1.42 | 1.14 | 1.14 | 2.35 | 2.25 | 1.16 | 1.24 | 0.96 | 1.07 |
| 7月 | 7,748 | 1.0 | 4,180 | ▲ 0.3 | 1.85 | 0.02 | 4,060 | ▲ 0.5 | 3,659 | 6.2 | 1.11 | ▲ 0.08 | 2.80 | 2.72 | 1.38 | 1.43 | 1.18 | 1.21 | 2.35 | 2.24 | 1.20 | 1.24 | 0.99 | 1.13 |
| 8月 | 6,768 | ▲ 16.0 | 4,116 | ▲ 2.2 | 1.64 | ▲ 0.28 | 4,186 | 2.0 | 3,521 | 2.6 | 1.19 | ▲ 0.01 | 2.92 | 2.67 | 1.40 | 1.42 | 1.17 | 1.26 | 2.50 | 2.30 | 1.23 | 1.24 | 1.00 | 1.16 |
| 9月 | 7,290 | ▲ 8.3 | 4,146 | ▲ 1.8 | 1.76 | ▲ 0.12 | 3,948 | ▲ 3.4 | 3,596 | 4.6 | 1.10 | ▲ 0.09 | 2.79 | 2.76 | 1.42 | 1.43 | 1.20 | 1.26 | 2.31 | 2.21 | 1.24 | 1.25 | 1.01 | 1.18 |
| 10月 | 7,849 | 0.4 | 4,220 | ▲ 0.8 | 1.86 | 0.02 | 4,341 | 4.9 | 3,716 | 7.4 | 1.17 | ▲ 0.03 | 2.82 | 2.70 | 1.44 | 1.45 | 1.22 | 1.28 | 2.43 | 2.25 | 1.27 | 1.26 | 1.03 | 1.21 |
| 11月 | 7,839 | ▲ 1.5 | 4,100 | ▲ 2.0 | 1.91 | 0.01 | 4,164 | ▲ 7.8 | 3,682 | 7.4 | 1.13 | ▲ 0.19 | 2.94 | 2.55 | 1.46 | 1.43 | 1.26 | 1.29 | 2.56 | 2.25 | 1.30 | 1.26 | 1.06 | 1.24 |
| 12月 | 6,836 | ▲ 11.0 | 3,825 | ▲ 5.2 | 1.79 | ▲ 0.11 | 3,785 | ▲ 11.1 | 3,553 | 8.5 | 1.07 | ▲ 0.23 | 3.33 | 2.55 | 1.51 | 1.40 | 1.30 | 1.33 | 2.73 | 2.26 | 1.35 | 1.25 | 1.11 | 1.30 |
| 令和7年 1月 | 6,813 | ▲ 14.3 | 3,763 | ▲ 7.0 | 1.81 | ▲ 0.15 | 3,672 | ▲ 15.7 | 3,396 | 2.9 | 1.08 | ▲ 0.24 | 2.71 | 2.69 | 1.52 | 1.41 | 1.29 | 1.36 | 2.28 | 2.30 | 1.34 | 1.25 | 1.08 | 1.31 |
| 2月 | 7,264 | ▲ 11.2 | 3,795 | ▲ 7.5 | 1.91 | ▲ 0.08 | 3,675 | ▲ 15.9 | 3,295 | ▲ 1.0 | 1.12 | ▲ 0.19 | 2.89 | 2.82 | 1.54 | 1.42 | 1.31 | 1.38 | 2.33 | 2.31 | 1.32 | 1.25 | 1.07 | 1.31 |
| 3月 | 7,035 | ▲ 11.4 | 3,836 | ▲ 8.7 | 1.83 | ▲ 0.06 | 3,709 | ▲ 13.3 | 3,262 | ▲ 4.2 | 1.14 | ▲ 0.12 | 2.46 | 2.66 | 1.51 | 1.44 | 1.27 | 1.36 | 2.13 | 2.27 | 1.29 | 1.25 | 1.05 | 1.26 |
| 4月 | 6,716 | ▲ 13.0 | 3,859 | ▲ 11.6 | 1.74 | ▲ 0.03 | 3,917 | ▲ 7.8 | 3,415 | ▲ 8.2 | 1.15 | 0.01 | 1.92 | 2.69 | 1.38 | 1.46 | 1.23 | 1.18 | 1.64 | 2.26 | 1.18 | 1.25 | 0.99 | 1.10 |
| 5月 | 6,208 | ▲ 19.4 | 3,835 | ▲ 12.1 | 1.62 | ▲ 0.15 | 3,613 | ▲ 10.4 | 3,515 | ▲ 8.9 | 1.03 | ▲ 0.02 | 2.27 | 2.50 | 1.31 | 1.43 | 1.18 | 1.09 | 2.00 | 2.18 | 1.14 | 1.23 | 0.98 | 1.04 |
| 6月 | 6,416 | ▲ 16.9 | 3,779 | ▲ 11.0 | 1.70 | ▲ 0.12 | 3,637 | ▲ 9.5 | 3,459 | ▲ 10.4 | 1.05 | 0.01 | 2.56 | 2.53 | 1.31 | 1.42 | 1.20 | 1.08 | 2.21 | 2.18 | 1.14 | 1.22 | 0.98 | 1.03 |
| 7月 | 6,386 | ▲ 17.6 | 3,766 | ▲ 9.9 | 1.70 | ▲ 0.15 | 3,726 | ▲ 8.2 | 3,259 | ▲ 10.9 | 1.14 | 0.03 | 2.75 | 2.59 | 1.38 | 1.43 | 1.22 | 1.17 | 2.32 | 2.18 | 1.18 | 1.22 | 1.00 | 1.09 |
| 8月 | 6,319 | ▲ 6.6 | 3,704 | ▲ 10.0 | 1.71 | 0.07 | 3,683 | ▲ 12.0 | 3,137 | ▲ 10.9 | 1.17 | ▲ 0.02 | 2.62 | 2.46 | 1.39 | 1.41 | 1.23 | 1.19 | 2.31 | 2.15 | 1.18 | 1.21 | 0.99 | 1.10 |
| 9月 | 6,591 | ▲ 9.6 | 3,765 | ▲ 9.2 | 1.75 | ▲ 0.01 | 3,754 | ▲ 4.9 | 3,068 | ▲ 14.7 | 1.22 | 0.12 | 2.47 | 2.47 | 1.39 | 1.40 | 1.23 | 1.20 | 2.22 | 2.13 | 1.20 | 1.20 | 1.00 | 1.12 |
| 10月 | 6,357 | ▲ 19.0 | 3,810 | ▲ 9.7 | 1.67 | ▲ 0.19 | 3,695 | ▲ 14.9 | 3,081 | ▲ 17.1 | 1.20 | 0.03 | 2.57 | 2.48 | 1.38 | 1.38 | 1.21 | 1.18 | 2.30 | 2.12 | 1.20 | 1.19 | 1.00 | 1.13 |
| 11月 | 6,274 | ▲ 20.0 | 3,588 | ▲ 12.5 | 1.75 | ▲ 0.16 | 3,777 | ▲ 9.3 | 2,993 | ▲ 18.7 | 1.26 | 0.13 | 2.81 | 2.41 | 1.41 | 1.38 | 1.23 | 1.23 | 2.45 | 2.14 | 1.23 | 1.19 | 1.02 | 1.16 |
| 12月 | 5,883 | ▲ 13.9 | 3,398 | ▲ 11.2 | 1.73 | ▲ 0.06 | 3,509 | ▲ 7.3 | 2,850 | ▲ 19.8 | 1.23 | 0.16 | 3.17 | 2.44 | 1.48 | 1.38 | 1.28 | 1.29 | 2.59 | 2.14 | 1.28 | 1.20 | 1.06 | 1.22 |
| 令和8年 1月 | 6,227 | ▲ 8.6 | 3,514 | ▲ 6.6 | 1.77 | ▲ 0.04 | 3,627 | ▲ 1.2 | 2,820 | ▲ 17.0 | 1.29 | 0.21 | 2.55 | 2.48 | 1.50 | 1.39 | 1.26 | 1.33 | 2.12 | 2.11 | 1.27 | 1.18 | 1.04 | 1.24 |
| 2月 | 6,336 | ▲ 12.8 | 3,586 | ▲ 5.5 | 1.77 | ▲ 0.14 | 3,831 | 4.2 | 2,864 | ▲ 13.1 | 1.34 | 0.22 | 2.49 | 2.43 | 1.48 | 1.38 | 1.26 | 1.33 | 2.13 | 2.10 | 1.26 | 1.19 | 1.02 | 1.24 |
| 3月 | 6,503 | ▲ 7.6 | 3,720 | ▲ 3.0 | 1.75 | ▲ 0.08 | 3,851 | 3.8 | 2,970 | ▲ 9.0 | 1.30 | 0.16 | 2.30 | 2.42 | 1.44 | 1.37 | 1.23 | 1.26 | 1.99 | 2.15 | 1.22 | 1.18 | 0.99 | 1.18 |
| 4月 | 6,361 | ▲ 5.3 | 3,869 | 0.3 | 1.64 | ▲ 0.10 | 3,728 | ▲ 4.8 | 3,283 | ▲ 3.9 | 1.14 | ▲ 0.01 | 1.76 | 2.39 | 1.31 | 1.38 | 1.16 | 1.09 | 1.55 | 2.11 | 1.12 | 1.18 | 0.95 | 1.03 |

3 産業別新規求人(主な産業)の状況

5

| 年度/年・月 | 産業別新規求人数(主な産業) | | | | | | | | | | | | | | | | | | | | | | |
|--------|----------------|--------|--------|--------|---------|--------|------------|--------|------------|--------|--------------------|--------|----------------|--------|------------------|--------|-------------|--------|----------|-------|---------|-----|--------|
| | ① 建設業 | | ② 製造業 | | ③ 情報通信業 | | ④ 運輸業, 郵便業 | | ⑤ 卸売業, 小売業 | | ⑥ 学術研究, 専門・技術サービス業 | | ⑦ 宿泊業, 飲食サービス業 | | ⑧ 生活関連サービス業, 娯楽業 | | ⑨ 教育, 学習支援業 | | ⑩ 医療, 福祉 | | ⑪ サービス業 | | |
| | 前年比 | 前年比 | 前年比 | 前年比 | 前年比 | 前年比 | 前年比 | 前年比 | 前年比 | 前年比 | 前年比 | 前年比 | 前年比 | 前年比 | 前年比 | 前年比 | 前年比 | 前年比 | 前年比 | 前年比 | 前年比 | | |
| 平成30年度 | 391 | 10.1 | 699 | 2.6 | 48 | 11.6 | 440 | 4.8 | 903 | ▲ 6.8 | 70 | ▲ 6.7 | 290 | ▲ 1.7 | 173 | ▲ 8.5 | 62 | 3.3 | 952 | 7.7 | 289 | 6.3 | |
| 令和元年度 | 400 | 2.3 | 612 | ▲ 12.4 | 40 | ▲ 16.7 | 435 | ▲ 1.1 | 848 | ▲ 6.1 | 60 | ▲ 14.3 | 262 | ▲ 9.7 | 145 | ▲ 16.2 | 57 | ▲ 8.1 | 996 | 4.6 | 291 | 0.7 | |
| 2 | 356 | ▲ 11.0 | 499 | ▲ 18.5 | 36 | ▲ 10.0 | 336 | ▲ 22.8 | 765 | ▲ 9.8 | 49 | ▲ 18.3 | 240 | ▲ 8.4 | 146 | 0.7 | 45 | ▲ 21.1 | 931 | ▲ 6.5 | 291 | 0.0 | |
| 3 | 406 | 14.0 | 649 | 30.1 | 38 | 5.6 | 344 | 2.4 | 617 | ▲ 19.3 | 53 | 8.2 | 279 | 16.3 | 106 | ▲ 27.4 | 50 | 11.1 | 977 | 4.9 | 307 | 5.5 | |
| 4 | 400 | ▲ 1.5 | 675 | 4.0 | 32 | ▲ 15.8 | 336 | ▲ 2.3 | 760 | 23.2 | 55 | 3.8 | 305 | 9.3 | 88 | ▲ 17.0 | 57 | 14.0 | 1,050 | 7.5 | 333 | 8.5 | |
| 5 | 391 | ▲ 2.1 | 635 | ▲ 6.0 | 31 | ▲ 0.5 | 314 | ▲ 6.7 | 1,039 | 36.7 | 52 | ▲ 5.0 | 241 | ▲ 21.0 | 106 | 19.9 | 74 | 29.4 | 1,018 | ▲ 3.1 | 336 | 0.8 | |
| 6 | 364 | ▲ 6.8 | 633 | ▲ 0.2 | 35 | 10.3 | 356 | 13.5 | 862 | ▲ 17.0 | 40 | ▲ 23.4 | 191 | ▲ 20.8 | 127 | 20.4 | 72 | ▲ 2.9 | 939 | ▲ 7.7 | 344 | 2.3 | |
| 7 | 354 | ▲ 2.8 | 576 | ▲ 9.0 | 34 | ▲ 3.1 | 349 | ▲ 2.0 | 549 | ▲ 36.3 | 40 | 1.7 | 140 | ▲ 26.9 | 67 | ▲ 47.3 | 70 | ▲ 1.6 | 1,029 | 9.6 | 355 | 3.3 | |
| 令和6年 | 4月 | 335 | ▲ 7.5 | 637 | ▲ 4.6 | 28 | 27.3 | 315 | 12.1 | 804 | ▲ 4.7 | 38 | ▲ 28.3 | 274 | 20.2 | 260 | 94.0 | 74 | 100.0 | 885 | ▲ 11.1 | 285 | ▲ 10.9 |
| | 5月 | 319 | 3.2 | 719 | 28.9 | 54 | 92.9 | 364 | 19.7 | 1,707 | 4.0 | 53 | 3.9 | 202 | 31.2 | 89 | 3.5 | 102 | 70.0 | 872 | ▲ 8.1 | 268 | ▲ 9.8 |
| | 6月 | 407 | ▲ 25.3 | 616 | ▲ 5.4 | 21 | ▲ 19.2 | 337 | 5.6 | 622 | 2.5 | 38 | ▲ 11.6 | 205 | ▲ 57.2 | 101 | 20.2 | 77 | ▲ 25.2 | 950 | ▲ 14.0 | 482 | 24.9 |
| | 7月 | 345 | ▲ 7.8 | 590 | ▲ 11.0 | 39 | 30.0 | 346 | 34.1 | 753 | ▲ 0.5 | 48 | ▲ 18.6 | 166 | ▲ 19.0 | 224 | 44.5 | 44 | 15.8 | 969 | 5.2 | 244 | ▲ 22.8 |
| | 8月 | 304 | ▲ 20.4 | 695 | 6.8 | 43 | ▲ 2.3 | 420 | 19.7 | 743 | ▲ 56.7 | 38 | ▲ 37.7 | 255 | 62.4 | 78 | ▲ 18.8 | 54 | ▲ 33.3 | 898 | ▲ 21.9 | 307 | ▲ 5.2 |
| | 9月 | 423 | 2.4 | 586 | 11.2 | 25 | 19.0 | 332 | ▲ 2.4 | 1,259 | 102.7 | 34 | ▲ 45.2 | 102 | ▲ 58.9 | 60 | 7.1 | 94 | 84.3 | 956 | ▲ 9.6 | 347 | ▲ 5.4 |
| | 10月 | 442 | 24.5 | 758 | 0.9 | 38 | 111.1 | 377 | 27.4 | 1,043 | 25.4 | 50 | ▲ 7.4 | 296 | 133.1 | 261 | 97.7 | 38 | ▲ 26.9 | 967 | ▲ 1.7 | 499 | 89.0 |
| | 11月 | 288 | ▲ 11.1 | 687 | 10.5 | 39 | ▲ 35.0 | 360 | 10.8 | 703 | ▲ 59.4 | 30 | ▲ 43.4 | 185 | ▲ 62.7 | 58 | ▲ 60.8 | 57 | ▲ 50.4 | 845 | ▲ 20.2 | 328 | ▲ 0.6 |
| | 12月 | 385 | ▲ 4.0 | 412 | ▲ 12.2 | 30 | 20.0 | 311 | ▲ 2.8 | 495 | ▲ 13.2 | 31 | ▲ 6.1 | 54 | ▲ 75.0 | 49 | ▲ 2.0 | 77 | 5.5 | 1,060 | 12.8 | 379 | 21.9 |
| 令和7年 | 1月 | 382 | 2.7 | 586 | ▲ 26.8 | 32 | 23.1 | 417 | 21.9 | 782 | ▲ 12.1 | 34 | ▲ 45.2 | 295 | 123.5 | 122 | ▲ 23.8 | 40 | ▲ 24.5 | 994 | ▲ 5.6 | 247 | ▲ 28.0 |
| | 2月 | 407 | ▲ 0.5 | 798 | 8.7 | 33 | ▲ 28.3 | 360 | 5.6 | 849 | ▲ 46.7 | 37 | ▲ 24.5 | 162 | ▲ 28.0 | 164 | 50.5 | 80 | ▲ 23.1 | 983 | ▲ 8.3 | 330 | ▲ 16.5 |
| | 3月 | 335 | ▲ 24.7 | 516 | ▲ 1.3 | 34 | 9.7 | 334 | 16.0 | 580 | ▲ 12.4 | 46 | 7.0 | 94 | ▲ 58.4 | 58 | 3.6 | 122 | 3.4 | 893 | ▲ 4.2 | 406 | 7.7 |
| | 4月 | 427 | 27.5 | 586 | ▲ 8.0 | 26 | ▲ 7.1 | 382 | 21.3 | 804 | 0.0 | 51 | 34.2 | 212 | ▲ 22.6 | 94 | ▲ 63.8 | 33 | ▲ 55.4 | 1,095 | 23.7 | 303 | 6.3 |
| | 5月 | 354 | 11.0 | 620 | ▲ 13.8 | 37 | ▲ 31.5 | 301 | ▲ 17.3 | 581 | ▲ 66.0 | 41 | ▲ 22.6 | 137 | ▲ 32.2 | 84 | ▲ 5.6 | 82 | ▲ 19.6 | 720 | ▲ 17.4 | 415 | 54.9 |
| | 6月 | 347 | ▲ 14.7 | 510 | ▲ 17.2 | 19 | ▲ 9.5 | 390 | 15.7 | 476 | ▲ 23.5 | 50 | 31.6 | 94 | ▲ 54.1 | 59 | ▲ 41.6 | 69 | ▲ 10.4 | 1,117 | 17.6 | 434 | ▲ 10.0 |
| | 7月 | 374 | 8.4 | 555 | ▲ 5.9 | 37 | ▲ 5.1 | 414 | 19.7 | 625 | ▲ 17.0 | 51 | 6.3 | 119 | ▲ 28.3 | 71 | ▲ 68.3 | 56 | 27.3 | 1,209 | 24.8 | 251 | 2.9 |
| | 8月 | 329 | 8.2 | 614 | ▲ 11.7 | 34 | ▲ 20.9 | 292 | ▲ 30.5 | 600 | ▲ 19.2 | 32 | ▲ 15.8 | 247 | ▲ 3.1 | 67 | ▲ 14.1 | 72 | 33.3 | 804 | ▲ 10.5 | 274 | ▲ 10.7 |
| | 9月 | 437 | 3.3 | 597 | 1.9 | 38 | 52.0 | 424 | 27.7 | 469 | ▲ 62.7 | 46 | 35.3 | 93 | ▲ 8.8 | 55 | ▲ 8.3 | 63 | ▲ 33.0 | 1,097 | 14.7 | 586 | 68.9 |
| | 10月 | 370 | ▲ 16.3 | 570 | ▲ 24.8 | 34 | ▲ 10.5 | 342 | ▲ 9.3 | 472 | ▲ 54.7 | 41 | ▲ 18.0 | 119 | ▲ 59.8 | 62 | ▲ 76.2 | 74 | 94.7 | 1,126 | 16.4 | 271 | ▲ 45.7 |
| | 11月 | 311 | 8.0 | 526 | ▲ 23.4 | 28 | ▲ 28.2 | 271 | ▲ 24.7 | 483 | ▲ 31.3 | 15 | ▲ 50.0 | 246 | 33.0 | 62 | 6.9 | 88 | 54.4 | 832 | ▲ 1.5 | 267 | ▲ 18.6 |
| | 12月 | 297 | ▲ 22.9 | 526 | 27.7 | 37 | 23.3 | 318 | 2.3 | 510 | 3.0 | 50 | 61.3 | 59 | 9.3 | 31 | ▲ 36.7 | 64 | ▲ 16.9 | 1,059 | ▲ 0.1 | 373 | ▲ 1.6 |
| 令和8年 | 1月 | 405 | 6.0 | 653 | 11.4 | 37 | 15.6 | 393 | ▲ 5.8 | 446 | ▲ 43.0 | 36 | 5.9 | 78 | ▲ 73.6 | 77 | ▲ 36.9 | 72 | 80.0 | 1,168 | 17.5 | 412 | 66.8 |
| | 2月 | 333 | ▲ 18.2 | 570 | ▲ 28.6 | 33 | 0.0 | 315 | ▲ 12.5 | 596 | ▲ 29.8 | 28 | ▲ 24.3 | 193 | 19.1 | 85 | ▲ 48.2 | 104 | 30.0 | 876 | ▲ 10.9 | 246 | ▲ 25.5 |
| | 3月 | 267 | ▲ 20.3 | 588 | 14.0 | 43 | 26.5 | 345 | 3.3 | 525 | ▲ 9.5 | 44 | ▲ 4.3 | 78 | ▲ 17.0 | 56 | ▲ 3.4 | 68 | ▲ 44.3 | 1,246 | 39.5 | 424 | 4.4 |
| | 4月 | 442 | 3.5 | 571 | ▲ 2.6 | 45 | 73.1 | 353 | ▲ 7.6 | 554 | ▲ 31.1 | 35 | ▲ 31.4 | 113 | ▲ 46.7 | 68 | ▲ 27.7 | 61 | 84.8 | 1,026 | ▲ 6.3 | 322 | 6.3 |

(注) 令和6年4月以降については令和5年7月改定の「日本標準産業分類」に基づく区分、令和6年3月以前については平成25年10月改定の「日本標準産業分類」に基づく区分

4 新規求職者(離職者・在職者など)の動向

就業・不就業状態別新規求職者数(パートを含む常用)

| 年度/年・月 | ① 新規求職者数 [②+③+⑨] | | ② 在職者 | | ③ 離職者 [④+⑧] | | ④ 雇用者 | | ⑤ 定年 | | ⑥ 事業主都合 | | ⑦ 自己都合 | | ⑧ 自営 | | ⑨ 無業者 [⑩+⑪] | | ⑩ 家事・育児 従事者 | | ⑪ その他 | | |
|--------|---------------------|-------|--------|--------|----------------|-------|--------|-------|--------|--------|---------|--------|--------|-------|--------|--------|----------------|--------|----------------|--------|--------|--------|--------|
| | 前年比 | | 前年比 | | 前年比 | | 前年比 | | 前年比 | | 前年比 | | 前年比 | | 前年比 | | 前年比 | | 前年比 | | 前年比 | | |
| | 数 | % | 数 | % | 数 | % | 数 | % | 数 | % | 数 | % | 数 | % | 数 | % | 数 | % | 数 | % | 数 | % | 数 |
| 平成30年度 | 1,458 | ▲ 5.3 | 345 | ▲ 10.2 | 940 | ▲ 0.7 | 923 | ▲ 1.1 | 32 | ▲ 15.8 | 190 | 0.0 | 698 | ▲ 0.9 | 18 | 28.6 | 172 | ▲ 17.3 | 76 | ▲ 22.4 | 96 | ▲ 12.7 | |
| 令和元年度 | 1,393 | ▲ 4.5 | 320 | ▲ 7.2 | 927 | ▲ 1.4 | 912 | ▲ 1.2 | 34 | 6.3 | 175 | ▲ 7.9 | 701 | 0.4 | 14 | ▲ 22.2 | 147 | ▲ 14.5 | 64 | ▲ 15.8 | 83 | ▲ 13.5 | |
| 2 | 1,402 | 0.6 | 308 | ▲ 3.8 | 962 | 3.8 | 945 | 3.6 | 41 | 20.6 | 228 | 30.3 | 673 | ▲ 4.0 | 18 | 28.6 | 132 | ▲ 10.2 | 63 | ▲ 1.6 | 69 | ▲ 16.9 | |
| 3 | 1,388 | ▲ 1.0 | 332 | 7.8 | 915 | ▲ 4.9 | 900 | ▲ 4.8 | 47 | 14.6 | 181 | ▲ 20.6 | 671 | ▲ 0.3 | 15 | ▲ 16.7 | 142 | 7.6 | 67 | 6.3 | 75 | 8.7 | |
| 4 | 1,367 | ▲ 1.5 | 316 | ▲ 4.8 | 927 | 1.3 | 914 | 1.6 | 48 | 2.1 | 158 | ▲ 12.7 | 706 | 5.2 | 13 | ▲ 13.3 | 123 | ▲ 13.4 | 61 | ▲ 9.0 | 63 | ▲ 16.0 | |
| 5 | 1,337 | ▲ 2.2 | 300 | ▲ 5.0 | 918 | ▲ 0.9 | 907 | ▲ 0.8 | 44 | ▲ 9.5 | 166 | 5.2 | 693 | ▲ 1.9 | 11 | ▲ 12.3 | 118 | ▲ 3.9 | 52 | ▲ 14.0 | 66 | 6.0 | |
| 6 | 1,330 | ▲ 0.5 | 304 | 1.1 | 885 | ▲ 3.6 | 873 | ▲ 3.7 | 39 | ▲ 9.4 | 160 | ▲ 4.1 | 668 | ▲ 3.5 | 12 | 7.4 | 141 | 19.2 | 53 | 1.9 | 88 | 32.8 | |
| 7 | 1,294 | ▲ 2.7 | 283 | ▲ 6.8 | 871 | ▲ 1.6 | 860 | ▲ 1.6 | 33 | ▲ 15.6 | 150 | ▲ 6.3 | 674 | 0.8 | 12 | ▲ 4.8 | 140 | ▲ 0.6 | 47 | ▲ 11.1 | 93 | 5.7 | |
| 令和6年 | 4月 | 1,863 | 8.4 | 276 | ▲ 0.7 | 1,415 | 10.1 | 1,401 | 10.4 | 107 | 1.9 | 287 | 16.7 | 993 | 8.4 | 14 | ▲ 12.5 | 172 | 10.3 | 52 | ▲ 20.0 | 120 | 31.9 |
| | 5月 | 1,493 | 0.5 | 338 | 5.3 | 988 | ▲ 3.8 | 975 | ▲ 4.2 | 57 | ▲ 8.1 | 176 | ▲ 10.7 | 734 | ▲ 2.9 | 13 | 44.4 | 167 | 21.9 | 71 | 2.9 | 96 | 41.2 |
| | 6月 | 1,193 | ▲ 10.8 | 287 | ▲ 6.8 | 781 | ▲ 14.4 | 772 | ▲ 13.8 | 26 | ▲ 33.3 | 129 | ▲ 23.2 | 614 | ▲ 10.1 | 9 | ▲ 43.8 | 125 | 5.9 | 51 | 4.1 | 74 | 7.2 |
| | 7月 | 1,272 | ▲ 2.0 | 273 | ▲ 3.9 | 865 | ▲ 5.4 | 852 | ▲ 5.5 | 44 | 29.4 | 189 | ▲ 2.1 | 612 | ▲ 9.1 | 13 | 8.3 | 134 | 34.0 | 52 | 10.6 | 82 | 54.7 |
| | 8月 | 1,142 | ▲ 9.1 | 266 | ▲ 12.5 | 754 | ▲ 9.9 | 740 | ▲ 10.7 | 36 | 9.1 | 121 | ▲ 1.6 | 579 | ▲ 13.5 | 14 | 75.0 | 122 | 6.1 | 51 | 6.3 | 71 | 6.0 |
| | 9月 | 1,308 | ▲ 2.1 | 296 | 6.9 | 866 | ▲ 8.3 | 850 | ▲ 8.8 | 24 | ▲ 31.4 | 128 | ▲ 15.2 | 692 | ▲ 7.0 | 16 | 33.3 | 146 | 27.0 | 64 | 3.2 | 82 | 54.7 |
| | 10月 | 1,450 | 6.1 | 298 | 1.4 | 1,016 | 6.9 | 1,004 | 7.0 | 48 | 14.3 | 194 | 4.3 | 756 | 7.8 | 12 | 0.0 | 136 | 10.6 | 52 | ▲ 3.7 | 84 | 21.7 |
| | 11月 | 1,247 | ▲ 1.0 | 290 | 9.0 | 805 | ▲ 8.7 | 796 | ▲ 8.7 | 22 | ▲ 31.3 | 132 | ▲ 9.6 | 637 | ▲ 7.4 | 9 | ▲ 10.0 | 152 | 35.7 | 65 | 6.6 | 87 | 70.6 |
| | 12月 | 1,006 | 1.7 | 260 | 7.4 | 629 | ▲ 3.8 | 620 | ▲ 4.3 | 24 | 33.3 | 107 | ▲ 9.3 | 483 | ▲ 4.7 | 9 | 50.0 | 117 | 25.8 | 40 | ▲ 13.0 | 77 | 63.8 |
| 令和7年 | 1月 | 1,370 | ▲ 1.3 | 332 | ▲ 0.9 | 915 | ▲ 3.2 | 901 | ▲ 3.7 | 41 | ▲ 4.7 | 148 | ▲ 17.3 | 708 | 0.0 | 14 | 55.6 | 123 | 13.9 | 38 | ▲ 2.6 | 85 | 23.2 |
| | 2月 | 1,286 | ▲ 0.5 | 373 | 5.1 | 777 | ▲ 6.5 | 766 | ▲ 6.5 | 20 | ▲ 53.5 | 147 | 7.3 | 597 | ▲ 6.1 | 11 | ▲ 8.3 | 136 | 27.1 | 49 | 25.6 | 87 | 27.9 |
| | 3月 | 1,332 | 1.1 | 357 | 4.7 | 812 | ▲ 3.3 | 800 | ▲ 3.1 | 24 | ▲ 33.3 | 158 | 3.3 | 615 | ▲ 2.5 | 12 | ▲ 14.3 | 163 | 19.9 | 52 | 13.0 | 111 | 23.3 |
| | 4月 | 1,785 | ▲ 4.2 | 277 | 0.4 | 1,318 | ▲ 6.9 | 1,306 | ▲ 6.8 | 88 | ▲ 17.8 | 267 | ▲ 7.0 | 947 | ▲ 4.6 | 12 | ▲ 14.3 | 190 | 10.5 | 52 | 0.0 | 138 | 15.0 |
| | 5月 | 1,436 | ▲ 3.8 | 279 | ▲ 17.5 | 991 | 0.3 | 975 | 0.0 | 35 | ▲ 38.6 | 173 | ▲ 1.7 | 760 | 3.5 | 16 | 23.1 | 166 | ▲ 0.6 | 67 | ▲ 5.6 | 99 | 3.1 |
| | 6月 | 1,244 | 4.3 | 271 | ▲ 5.6 | 827 | 5.9 | 820 | 6.2 | 33 | 26.9 | 121 | ▲ 6.2 | 658 | 7.2 | 7 | ▲ 22.2 | 146 | 16.8 | 58 | 13.7 | 88 | 18.9 |
| | 7月 | 1,282 | 0.8 | 283 | 3.7 | 849 | ▲ 1.8 | 840 | ▲ 1.4 | 30 | ▲ 31.8 | 166 | ▲ 12.2 | 640 | 4.6 | 9 | ▲ 30.8 | 150 | 11.9 | 53 | 1.9 | 97 | 18.3 |
| | 8月 | 1,156 | 1.2 | 247 | ▲ 7.1 | 778 | 3.2 | 766 | 3.5 | 36 | 0.0 | 109 | ▲ 9.9 | 621 | 7.3 | 12 | ▲ 14.3 | 131 | 7.4 | 47 | ▲ 7.8 | 84 | 18.3 |
| | 9月 | 1,266 | ▲ 3.2 | 268 | ▲ 9.5 | 873 | 0.8 | 858 | 0.9 | 26 | 8.3 | 126 | ▲ 1.6 | 701 | 1.3 | 15 | ▲ 6.3 | 125 | ▲ 14.4 | 56 | ▲ 12.5 | 69 | ▲ 15.9 |
| | 10月 | 1,343 | ▲ 7.4 | 281 | ▲ 5.7 | 905 | ▲ 10.9 | 897 | ▲ 10.7 | 41 | ▲ 14.6 | 142 | ▲ 26.8 | 712 | ▲ 5.8 | 8 | ▲ 33.3 | 157 | 15.4 | 47 | ▲ 9.6 | 110 | 31.0 |
| | 11月 | 1,123 | ▲ 9.9 | 231 | ▲ 20.3 | 743 | ▲ 7.7 | 736 | ▲ 7.5 | 14 | ▲ 36.4 | 130 | ▲ 1.5 | 591 | ▲ 7.2 | 7 | ▲ 22.2 | 149 | ▲ 2.0 | 54 | ▲ 16.9 | 95 | 9.2 |
| | 12月 | 946 | ▲ 6.0 | 243 | ▲ 6.5 | 598 | ▲ 4.9 | 588 | ▲ 5.2 | 13 | ▲ 45.8 | 97 | ▲ 9.3 | 477 | ▲ 1.2 | 10 | 11.1 | 105 | ▲ 10.3 | 37 | ▲ 7.5 | 68 | ▲ 11.7 |
| 令和8年 | 1月 | 1,351 | ▲ 1.4 | 305 | ▲ 8.1 | 929 | 1.5 | 911 | 1.1 | 31 | ▲ 24.4 | 148 | 0.0 | 731 | 3.2 | 18 | 28.6 | 117 | ▲ 4.9 | 35 | ▲ 7.9 | 82 | ▲ 3.5 |
| | 2月 | 1,271 | ▲ 1.2 | 365 | ▲ 2.1 | 785 | 1.0 | 771 | 0.7 | 25 | 25.0 | 148 | 0.7 | 595 | ▲ 0.3 | 14 | 27.3 | 121 | ▲ 11.0 | 30 | ▲ 38.8 | 91 | 4.6 |
| | 3月 | 1,330 | ▲ 0.2 | 348 | ▲ 2.5 | 857 | 5.5 | 846 | 5.8 | 27 | 12.5 | 169 | 7.0 | 650 | 5.7 | 11 | ▲ 8.3 | 125 | ▲ 23.3 | 30 | ▲ 42.3 | 95 | ▲ 14.4 |
| | 4月 | 1,755 | ▲ 1.7 | 281 | 1.4 | 1,314 | ▲ 0.3 | 1,304 | ▲ 0.2 | 101 | 14.8 | 297 | 11.2 | 902 | ▲ 4.8 | 10 | ▲ 16.7 | 160 | ▲ 15.8 | 45 | ▲ 13.5 | 115 | ▲ 16.7 |

(注) 「⑪その他」は、離職後1年を超える者などである。

5 雇用保険関係

| 年度/年・月 | 雇用保険関係 | | | | | | | | | | | | | | | | | | |
|--------|------------|-------|-----------|---------|----------|--------|----------|-------|-----------|--------|------------|--------|-----------|-------|----------|-------|-------|-----------|-------|
| | ① 月末適用事業所数 | | ② 月末被保険者数 | | ③ 資格取得者数 | | ④ 資格喪失者数 | | ⑤ 離職票交付枚数 | | ⑥ 受給資格決定件数 | | 基本手当（基本分） | | | | | | |
| | | 前年比 | | 前年比 | | 前年比 | | 前年比 | | 前年比 | | 前年比 | ⑦ 初回受給者数 | | ⑧ 受給者実人員 | | ⑨ 受給率 | ⑩ 支給額 | |
| | | | | | | | | | | | | | | | | | | [⑨÷(②+⑧)] | [十万円] |
| 平成30年度 | 8,887 | 1.3 | 164,315 | 1.1 | 2,327 | ▲ 5.5 | 2,247 | 3.1 | 1,448 | 3.9 | 479 | 3.2 | 421 | 14.4 | 1,738 | 8.0 | 1.0 | 1,943 | |
| 令和元年度 | 8,995 | 1.2 | 166,127 | 1.1 | 2,517 | 8.2 | 2,322 | 3.3 | 1,412 | ▲ 2.5 | 455 | ▲ 5.0 | 384 | ▲ 8.8 | 1,705 | ▲ 1.9 | 1.0 | 1,929 | |
| 2 | 9,184 | 2.1 | 168,702 | 1.6 | 2,202 | ▲ 12.5 | 2,161 | ▲ 6.9 | 1,414 | 0.1 | 495 | 8.8 | 402 | 4.7 | 1,728 | 1.3 | 1.0 | 1,996 | |
| 3 | 9,292 | 1.2 | 167,022 | ▲ 1.0 | 2,039 | ▲ 7.4 | 2,268 | 5.0 | 1,485 | 5.0 | 416 | ▲ 16.0 | 371 | ▲ 7.7 | 1,585 | ▲ 8.3 | 0.9 | 1,862 | |
| 4 | 9,315 | 0.2 | 164,860 | ▲ 1.3 | 2,190 | 7.4 | 2,242 | ▲ 1.1 | 1,425 | ▲ 4.0 | 449 | 7.9 | 359 | ▲ 3.2 | 1,570 | ▲ 0.9 | 0.9 | 1,861 | |
| 5 | 9,342 | 0.3 | 163,768 | ▲ 0.7 | 2,125 | ▲ 2.9 | 2,246 | 0.2 | 1,512 | 6.1 | 460 | 2.4 | 384 | 7.0 | 1,645 | 4.8 | 1.0 | 2,025 | |
| 6 | 9,377 | 0.4 | 162,864 | ▲ 0.6 | 2,025 | ▲ 4.7 | 2,201 | ▲ 2.0 | 1,498 | ▲ 0.9 | 440 | ▲ 4.4 | 360 | ▲ 6.2 | 1,602 | ▲ 2.6 | 1.0 | 1,977 | |
| 7 | 9,324 | ▲ 0.6 | 161,446 | ▲ 0.9 | 1,981 | ▲ 2.2 | 2,013 | ▲ 8.6 | 1,344 | ▲ 10.3 | 415 | ▲ 5.8 | 393 | 9.0 | 1,655 | 3.4 | 1.0 | 2,123 | |
| 令和6年 | 4月 | 9,383 | 0.4 | 163,622 | 0.2 | 4,541 | 20.6 | 4,051 | ▲ 2.5 | 2,853 | 0.0 | 405 | ▲ 34.6 | 371 | 15.6 | 1,488 | 10.1 | 0.9 | 1,737 |
| | 5月 | 9,405 | 0.4 | 164,167 | ▲ 0.2 | 2,644 | ▲ 23.1 | 2,114 | ▲ 0.6 | 1,318 | ▲ 2.8 | 633 | 4.6 | 456 | ▲ 14.1 | 1,577 | ▲ 1.9 | 1.0 | 2,027 |
| | 6月 | 9,415 | 0.5 | 164,244 | ▲ 0.2 | 1,831 | ▲ 15.9 | 1,787 | ▲ 13.5 | 1,140 | ▲ 13.3 | 558 | 27.7 | 334 | ▲ 18.3 | 1,551 | ▲ 5.8 | 0.9 | 1,787 |
| | 7月 | 9,404 | 0.6 | 164,040 | ▲ 0.3 | 1,933 | 12.7 | 2,168 | 6.5 | 1,473 | 5.0 | 469 | ▲ 3.1 | 528 | 5.6 | 1,809 | 1.2 | 1.1 | 2,328 |
| | 8月 | 9,409 | 0.5 | 163,743 | ▲ 0.3 | 1,577 | ▲ 11.8 | 1,855 | ▲ 7.2 | 1,286 | ▲ 6.3 | 351 | ▲ 14.2 | 404 | ▲ 16.4 | 1,768 | ▲ 9.3 | 1.1 | 2,245 |
| | 9月 | 9,335 | 0.5 | 163,347 | ▲ 0.3 | 1,784 | ▲ 4.5 | 2,188 | ▲ 4.0 | 1,577 | 8.7 | 449 | ▲ 2.6 | 291 | 1.0 | 1,732 | ▲ 0.5 | 1.0 | 2,059 |
| | 10月 | 9,337 | 0.4 | 162,570 | ▲ 0.8 | 1,825 | ▲ 6.4 | 2,603 | 9.0 | 1,805 | 6.1 | 524 | 4.2 | 366 | ▲ 1.1 | 1,694 | ▲ 3.5 | 1.0 | 2,387 |
| | 11月 | 9,346 | 0.4 | 162,374 | ▲ 0.8 | 1,674 | ▲ 6.3 | 1,864 | ▲ 9.4 | 1,372 | ▲ 6.7 | 379 | ▲ 8.5 | 335 | ▲ 10.9 | 1,535 | ▲ 8.4 | 0.9 | 1,787 |
| | 12月 | 9,360 | 0.3 | 162,206 | ▲ 0.9 | 1,408 | ▲ 4.6 | 1,581 | ▲ 1.6 | 1,095 | 6.3 | 320 | ▲ 1.5 | 347 | 3.3 | 1,562 | ▲ 0.2 | 1.0 | 1,754 |
| 令和7年 | 1月 | 9,369 | 0.2 | 161,594 | ▲ 0.9 | 1,649 | ▲ 11.4 | 2,274 | ▲ 8.2 | 1,532 | ▲ 5.8 | 389 | ▲ 15.6 | 339 | ▲ 8.9 | 1,593 | ▲ 2.3 | 1.0 | 2,186 |
| | 2月 | 9,374 | 0.1 | 161,407 | ▲ 1.0 | 1,727 | ▲ 6.1 | 1,876 | 3.5 | 1,237 | 2.2 | 388 | 0.0 | 288 | ▲ 13.5 | 1,481 | ▲ 5.7 | 0.9 | 1,756 |
| | 3月 | 9,382 | 0.0 | 161,059 | ▲ 1.2 | 1,704 | ▲ 7.1 | 2,055 | 5.7 | 1,291 | ▲ 4.7 | 415 | ▲ 0.7 | 265 | ▲ 8.9 | 1,430 | ▲ 2.3 | 0.9 | 1,673 |
| | 4月 | 9,375 | ▲ 0.1 | 161,445 | ▲ 1.3 | 4,404 | ▲ 3.0 | 3,995 | ▲ 1.4 | 2,580 | ▲ 9.6 | 569 | 40.5 | 383 | 3.2 | 1,455 | ▲ 2.2 | 0.9 | 1,818 |
| | 5月 | 9,366 | ▲ 0.4 | 162,103 | ▲ 1.3 | 2,904 | 9.8 | 2,026 | ▲ 4.2 | 1,269 | ▲ 3.7 | 552 | ▲ 12.8 | 429 | ▲ 5.9 | 1,513 | ▲ 4.1 | 0.9 | 1,830 |
| | 6月 | 9,380 | ▲ 0.4 | 162,047 | ▲ 1.3 | 1,807 | ▲ 1.3 | 1,866 | 4.4 | 1,193 | 4.6 | 440 | ▲ 21.1 | 396 | 18.6 | 1,623 | 4.6 | 1.0 | 1,906 |
| | 7月 | 9,362 | ▲ 0.4 | 162,016 | ▲ 1.2 | 1,948 | 0.8 | 1,974 | ▲ 8.9 | 1,312 | ▲ 10.9 | 468 | ▲ 0.2 | 683 | 29.4 | 1,950 | 7.8 | 1.2 | 2,686 |
| | 8月 | 9,367 | ▲ 0.4 | 161,786 | ▲ 1.2 | 1,430 | ▲ 9.3 | 1,636 | ▲ 11.8 | 1,148 | ▲ 10.7 | 265 | ▲ 24.5 | 406 | 0.5 | 1,935 | 9.4 | 1.2 | 2,366 |
| | 9月 | 9,273 | ▲ 0.7 | 161,743 | ▲ 1.0 | 1,811 | 1.5 | 1,853 | ▲ 15.3 | 1,291 | ▲ 18.1 | 476 | 6.0 | 334 | 14.8 | 1,941 | 12.1 | 1.2 | 2,556 |
| | 10月 | 9,282 | ▲ 0.6 | 161,515 | ▲ 0.6 | 1,781 | ▲ 2.4 | 2,013 | ▲ 22.7 | 1,406 | ▲ 22.1 | 404 | ▲ 22.9 | 413 | 12.8 | 1,856 | 9.6 | 1.1 | 2,623 |
| | 11月 | 9,282 | ▲ 0.7 | 161,532 | ▲ 0.5 | 1,539 | ▲ 8.1 | 1,528 | ▲ 18.0 | 1,002 | ▲ 27.0 | 392 | 3.4 | 340 | 1.5 | 1,628 | 6.1 | 1.0 | 1,987 |
| | 12月 | 9,289 | ▲ 0.8 | 161,386 | ▲ 0.5 | 1,292 | ▲ 8.2 | 1,429 | ▲ 9.6 | 924 | ▲ 15.6 | 213 | ▲ 33.4 | 354 | 2.0 | 1,617 | 3.5 | 1.0 | 2,088 |
| 令和8年 | 1月 | 9,290 | ▲ 0.8 | 160,654 | ▲ 0.6 | 1,534 | ▲ 7.0 | 2,195 | ▲ 3.5 | 1,537 | 0.3 | 425 | 9.3 | 258 | ▲ 23.9 | 1,480 | ▲ 7.1 | 0.9 | 2,039 |
| | 2月 | 9,306 | ▲ 0.7 | 160,684 | ▲ 0.4 | 1,575 | ▲ 8.8 | 1,698 | ▲ 9.5 | 1,173 | ▲ 5.2 | 309 | ▲ 20.4 | 283 | ▲ 1.7 | 1,359 | ▲ 8.2 | 0.8 | 1,633 |
| | 3月 | 9,316 | ▲ 0.7 | 160,444 | ▲ 0.4 | 1,746 | 2.5 | 1,941 | ▲ 5.5 | 1,296 | 0.4 | 463 | 11.6 | 434 | 63.8 | 1,508 | 5.5 | 0.9 | 1,938 |
| | 4月 | 9,313 | ▲ 0.7 | 160,517 | ▲ 0.6 | 3,836 | ▲ 12.9 | 3,751 | ▲ 6.1 | 2,620 | 1.6 | 399 | ▲ 29.9 | 366 | ▲ 4.4 | 1,429 | ▲ 1.8 | 0.9 | 1,953 |

(注) 1 「②月末被保険者数」及び「⑤離職票交付枚数」は、全被保険者分で、基本手当は延長分を含まず。

2 雇用保険の受給資格決定件数は速報値であり、修正があり得る。

6 性別、年齢別新規求職者の動向(常用)

| 年齢区分 | 全数 | | | | 男 | | | | 女 | | | |
|--------|--------|--------|--------|--------|--------|--------|--------|--------|--------|--------|--------|--------|
| | フルタイム | | パートタイム | | フルタイム | | パートタイム | | フルタイム | | パートタイム | |
| | 対前年同月比 | | 対前年同月比 | | 対前年同月比 | | 対前年同月比 | | 対前年同月比 | | 対前年同月比 | |
| 年齢計 | 931 | ▲ 3.5 | 824 | 0.5 | 484 | 0.2 | 280 | 2.2 | 446 | ▲ 7.5 | 544 | ▲ 0.4 |
| 19歳以下 | 13 | 30.0 | 9 | 350.0 | 7 | 16.7 | 3 | 200.0 | 6 | 50.0 | 6 | 500.0 |
| 20～24歳 | 101 | 17.4 | 17 | ▲ 22.7 | 41 | 5.1 | 3 | ▲ 25.0 | 60 | 27.7 | 14 | ▲ 22.2 |
| 25～29歳 | 124 | 2.5 | 37 | ▲ 2.6 | 46 | ▲ 11.5 | 6 | 50.0 | 78 | 13.0 | 31 | ▲ 8.8 |
| 30～34歳 | 78 | ▲ 16.1 | 65 | 54.8 | 34 | ▲ 12.8 | 7 | 600.0 | 44 | ▲ 18.5 | 58 | 41.5 |
| 35～39歳 | 70 | ▲ 17.6 | 61 | 7.0 | 36 | ▲ 5.3 | 3 | 50.0 | 34 | ▲ 27.7 | 58 | 5.5 |
| 40～44歳 | 76 | ▲ 5.0 | 56 | ▲ 1.8 | 43 | 43.3 | 2 | 100.0 | 33 | ▲ 34.0 | 54 | ▲ 3.6 |
| 45～49歳 | 99 | ▲ 9.2 | 48 | ▲ 2.0 | 56 | 47.4 | 7 | 40.0 | 43 | ▲ 39.4 | 41 | ▲ 6.8 |
| 50～54歳 | 115 | ▲ 10.9 | 55 | 5.8 | 48 | ▲ 25.0 | 8 | ▲ 27.3 | 67 | 3.1 | 47 | 14.6 |
| 55～59歳 | 96 | 15.7 | 52 | ▲ 1.9 | 56 | 30.2 | 6 | ▲ 33.3 | 39 | ▲ 2.5 | 46 | 4.5 |
| 60～64歳 | 85 | ▲ 4.5 | 107 | ▲ 12.3 | 58 | ▲ 17.1 | 48 | 2.1 | 27 | 42.1 | 59 | ▲ 21.3 |
| 65歳以上 | 74 | ▲ 7.5 | 317 | ▲ 2.8 | 59 | ▲ 7.8 | 187 | ▲ 1.1 | 15 | ▲ 6.3 | 130 | ▲ 5.1 |

(注) 男女の合計は全数に必ずしも一致しない。

7 中途採用者採用時賃金の状況

(令和8年1月～3月、千円)

| | | 年齢計 | 24歳以下 | 25～34歳 | 35～44歳 | 45～54歳 | 55歳以上 |
|----------|------------|------|-------|--------|--------|--------|-------|
| 計 | | 241 | 213 | 238 | 248 | 259 | 246 |
| 業別 | 農林漁業 | 327 | 0 | 0 | 0 | 422 | 279 |
| | 建設業 | 240 | 221 | 238 | 256 | 258 | 233 |
| | 製造業 | 235 | 207 | 238 | 237 | 244 | 265 |
| | 電気・ガス・熱供給 | 275 | 0 | 275 | 0 | 0 | 0 |
| | 情報通信 | 273 | 210 | 294 | 289 | 304 | 0 |
| | 運輸業・郵便業 | 242 | 234 | 230 | 248 | 252 | 235 |
| | 卸売・小売 | 281 | 218 | 243 | 309 | 329 | 290 |
| | 金融・保険 | 198 | 185 | 198 | 202 | 219 | 194 |
| | 不動産 | 238 | 179 | 291 | 198 | 227 | 261 |
| | 学術研究 | 261 | 207 | 255 | 269 | 268 | 340 |
| | 飲食・宿泊 | 225 | 225 | 225 | 222 | 233 | 211 |
| | 生活関連・娯楽 | 198 | 196 | 198 | 206 | 233 | 176 |
| | 教育・学習 | 254 | 171 | 218 | 274 | 285 | 455 |
| | 医療・福祉 | 232 | 207 | 241 | 224 | 238 | 235 |
| | サービス | 246 | 223 | 242 | 257 | 261 | 246 |
| | 公務 | 331 | 0 | 340 | 0 | 0 | 322 |
| 職業別 | 専門的・技術的職業 | 249 | 218 | 250 | 251 | 255 | 272 |
| | 管理的職業 | 367 | 233 | 225 | 396 | 406 | 431 |
| | 事務的職業 | 246 | 212 | 227 | 256 | 277 | 288 |
| | 販売の職業 | 250 | 205 | 248 | 277 | 265 | 235 |
| | サービスの職業 | 220 | 206 | 227 | 217 | 228 | 217 |
| | 保安の職業 | 184 | 175 | 245 | 201 | 173 | 178 |
| | 農林漁業の職業 | 312 | 700 | 232 | 332 | 276 | 279 |
| | 運輸・通信の職業 | 242 | 231 | 235 | 251 | 252 | 229 |
| | 生産工程・労務の職業 | 241 | 213 | 239 | 246 | 269 | 264 |
| | 事業所規模別 | 4人以下 | 240 | 229 | 233 | 250 | 245 |
| 5～29人 | 234 | 211 | 232 | 232 | 247 | 245 | |
| 30～99人 | 233 | 208 | 229 | 237 | 259 | 226 | |
| 100～299人 | 261 | 211 | 248 | 279 | 295 | 260 | |
| 300～499人 | 228 | 197 | 236 | 231 | 241 | 223 | |
| 500～999人 | 254 | 224 | 267 | 261 | 225 | 320 | |
| 1000人以上 | 261 | 232 | 239 | 280 | 234 | 411 | |

・雇用保険被保険者資格を取得した者であって、新規学卒者を除く、雇用形態が常用の者の採用時の賃金の平均値による。

・賃金には、毎月決まって支払われる各種の手当は含むが、超過勤務手当や賞与、その他臨時に支払われる賃金は含まれない税込みの額。

8 職業別有効求人・求職及び賃金の状況(常用)

(パートを除く)

| 職業 | 令和8年4月 | | | 令和8年4月 | | |
|----------------------------|--------------|--------------|---------------|-------------------|-------------------|---------------------|
| | 有効求人 (人) | 有効求職 (人) | 有効求人倍率 (倍) | 求人 上限賃金 (円) | 賃金 下限賃金 (円) | 求職賃金 希望賃金 (円) |
| 職業計 | 6,779 | 3,869 | 1.75 | 289,353 | 219,589 | 225,607 |
| A 管理的職業従事者 | 28 | 9 | 3.11 | 300,497 | 218,857 | 350,000 |
| B 専門的・技術的職業従事者 | 1,449 | 582 | 2.49 | 309,249 | 231,451 | 240,408 |
| 07 製造技術者(開発) | 121 | 12 | 10.08 | 342,589 | 235,718 | 250,000 |
| 08 製造技術者(開発を除く) | 40 | 40 | 1.00 | 302,491 | 224,022 | 238,750 |
| 09 建築・土木・測量技術者 | 160 | 18 | 8.89 | 382,199 | 266,102 | 316,667 |
| 10 情報処理・通信技術者 | 66 | 45 | 1.47 | 363,312 | 229,738 | 210,000 |
| 11 その他の技術者 | 6 | 4 | 1.50 | 325,667 | 206,667 | 0 |
| 12 医師, 歯科医師, 獣医師, 薬剤師 | 54 | 9 | 6.00 | 511,474 | 347,233 | 366,667 |
| 13 保健師, 助産師, 看護師 | 382 | 137 | 2.79 | 283,617 | 228,204 | 260,204 |
| 14 医療技術者 | 160 | 56 | 2.86 | 280,511 | 226,311 | 229,091 |
| 15 その他の保健医療従事者 | 48 | 44 | 1.09 | 248,776 | 206,106 | 190,000 |
| 16 社会福祉専門職業従事者 | 327 | 108 | 3.03 | 294,992 | 220,211 | 222,258 |
| 22 美術家, デザイナー, 写真家, 映像撮影者 | 15 | 44 | 0.34 | 317,915 | 224,076 | 251,667 |
| 05.06.17~21.23.24その他の専門的職業 | 70 | 65 | 1.08 | 275,625 | 223,696 | 222,105 |
| C 事務従事者 | 579 | 1,000 | 0.58 | 265,870 | 206,609 | 206,493 |
| 25 一般事務従事者 | 293 | 886 | 0.33 | 237,615 | 198,556 | 203,316 |
| 26 会計事務従事者 | 51 | 56 | 0.91 | 307,919 | 206,967 | 214,167 |
| 27 生産関連事務従事者 | 35 | 11 | 3.18 | 297,500 | 196,500 | 353,333 |
| 28 営業・販売事務従事者 | 73 | 27 | 2.70 | 260,575 | 207,953 | 233,333 |
| 29 外勤事務従事者 | 0 | 0 | 0.00 | 0 | 0 | 0 |
| 30 運輸・郵便事務従事者 | 124 | 6 | 20.67 | 357,612 | 244,828 | 0 |
| 31 事務用機器操作員 | 3 | 14 | 0.21 | 0 | 0 | 0 |
| D 販売従事者 | 609 | 231 | 2.64 | 299,334 | 225,684 | 259,268 |
| 32 商品販売従事者 | 269 | 117 | 2.30 | 254,634 | 211,114 | 227,619 |
| 33 販売類似職業従事者 | 8 | 2 | 4.00 | 276,250 | 220,500 | 0 |
| 34 営業職業従事者 | 332 | 112 | 2.96 | 320,575 | 232,487 | 292,500 |
| E サービス職業従事者 | 1,170 | 318 | 3.68 | 264,670 | 209,093 | 207,727 |
| 35 家庭生活支援サービス職業従事者 | 0 | 0 | 0.00 | 0 | 0 | 0 |
| 36 介護サービス職業従事者 | 515 | 124 | 4.15 | 260,951 | 203,554 | 202,069 |
| 37 保健医療サービス職業従事者 | 89 | 21 | 4.24 | 237,226 | 210,329 | 197,500 |
| 38 生活衛生サービス職業従事者 | 101 | 16 | 6.31 | 309,212 | 226,313 | 205,000 |
| 39 飲食物調理従事者 | 130 | 66 | 1.97 | 247,234 | 206,462 | 217,619 |
| 40 接客・給仕職業従事者 | 56 | 56 | 1.00 | 266,459 | 227,987 | 220,000 |
| 41 居住施設・ビル等管理人 | 3 | 3 | 1.00 | 0 | 0 | 170,000 |
| 42 その他のサービス職業従事者 | 276 | 32 | 8.63 | 315,000 | 235,333 | 198,000 |
| F 保安職業従事者 | 264 | 32 | 8.25 | 230,672 | 197,897 | 186,667 |
| G 農林漁業従事者 | 29 | 21 | 1.38 | 248,506 | 205,975 | 195,556 |
| H 生産工程従事者 | 1,046 | 326 | 3.21 | 287,513 | 212,236 | 222,857 |
| 9 生産設備制御・監視従事者(金属製品) | 11 | 36 | 0.31 | 255,080 | 205,450 | 226,667 |
| 50 生産設備制御・監視従事者(金属製品を除く) | 16 | 9 | 1.78 | 0 | 0 | 250,000 |
| 51 機械組立設備制御・監視従事者 | 3 | 9 | 0.33 | 0 | 0 | 250,000 |
| 52 製品製造・加工処理従事者(金属製品) | 323 | 75 | 4.31 | 294,103 | 211,044 | 224,375 |
| 53 製品製造・加工処理従事者(金属製品を除く) | 201 | 76 | 2.64 | 253,892 | 204,723 | 202,727 |
| 54 機械組立従事者 | 98 | 40 | 2.45 | 284,527 | 212,460 | 245,000 |
| 55 機械整備・修理従事者 | 255 | 25 | 10.20 | 311,485 | 225,747 | 226,667 |
| 56 製品検査従事者(金属製品) | 29 | 3 | 9.67 | 263,331 | 223,372 | 0 |
| 57 製品検査従事者(金属製品を除く) | 13 | 4 | 3.25 | 233,067 | 191,400 | 0 |
| 58 機械検査従事者 | 13 | 2 | 6.50 | 269,100 | 224,690 | 0 |
| 59 生産関連・生産類似作業従事者 | 84 | 47 | 1.79 | 307,412 | 201,263 | 217,000 |
| I 輸送・機械運転従事者 | 733 | 188 | 3.90 | 279,647 | 225,377 | 254,909 |
| 60 鉄道運転従事者 | 0 | 1 | 0.00 | 0 | 0 | 0 |
| 61 自動車運転従事者 | 594 | 143 | 4.15 | 277,599 | 225,931 | 250,238 |
| 62 船舶・航空機運転従事者 | 0 | 0 | 0.00 | 0 | 0 | 0 |
| 63 その他の輸送従事者 | 21 | 24 | 0.88 | 283,000 | 200,500 | 247,500 |
| 64 定置・建設機械運転従事者 | 118 | 20 | 5.90 | 288,463 | 225,171 | 306,000 |
| J 建設・探掘従事者 | 579 | 86 | 6.73 | 334,020 | 224,819 | 262,500 |
| 65 建設躯体工事従事者 | 102 | 17 | 6.00 | 366,709 | 226,302 | 300,000 |
| 66 建設従事者(建設躯体工事従事者を除く) | 154 | 23 | 6.70 | 344,613 | 232,624 | 250,000 |
| 67 電気工事従事者 | 180 | 29 | 6.21 | 315,038 | 222,203 | 278,571 |
| 68 土木作業従事者 | 143 | 17 | 8.41 | 329,102 | 216,589 | 200,000 |
| 69 探掘従事者 | 0 | 0 | 0.00 | 0 | 0 | 0 |
| K 運搬・清掃・包装等従事者 | 293 | 514 | 0.57 | 259,788 | 210,797 | 206,463 |
| 70 運搬従事者 | 156 | 150 | 1.04 | 274,050 | 214,313 | 223,333 |
| 71 清掃従事者 | 77 | 65 | 1.18 | 254,510 | 205,561 | 205,000 |
| 72 包装従事者 | 9 | 9 | 1.00 | 0 | 0 | 0 |
| 73 その他の運搬・清掃・包装等従事者 | 51 | 290 | 0.18 | 236,014 | 208,476 | 189,118 |
| 分類不能の職業 | 0 | 562 | 0.00 | 0 | 0 | 243,837 |
| 参 福祉関連職業合計 | 1,197 | 326 | 3.67 | — | — | — |
| 考 (うち介護関係) | 749 | 168 | 4.46 | — | — | — |

- ・平成21年12月改定の「日本標準職業分類」に基づく区分
- ・求人賃金は総額、求職賃金は希望税込額による。常用は月給相当、常用パートは時給相当である。
- ・求人賃金は、計上月に受理された求人により、上限賃金が最高額の平均値、下限賃金が最低額の平均値による。
- ・求職賃金は、計上月に受理(再受理を含む)された求職の希望賃金(希望税込額)の平均値による。
- ・福祉関連職業合計とは、職業分類13、144、145、146、161の職業及び介護関係職業(職業分類162、169、351、36)の集計を合計した値である。
- ・ハローワークインターネットサービスの機能拡充に伴い、令和3年9月以降の数値には、ハローワークに来所せず、オンライン上で求職登録した求職者数が含まれている。

9 職業別有効求人・求職及び賃金の状況(常用パート)

| 職業 | 令和8年4月 | | | 令和8年4月 | | |
|----------------------------|--------------|--------------|---------------|---------------------|-------------------|---------------------|
| | 有効求人 (人) | 有効求職 (人) | 有効求人倍率 (倍) | 求人賃金 上限賃金 (円) | 賃金 下限賃金 (円) | 求職賃金 希望賃金 (円) |
| 職業計 | 3,403 | 3,275 | 1.04 | 1,307 | 1,179 | 1,143 |
| A 管理的職業従事者 | 0 | 2 | 0.00 | 0 | 0 | 0 |
| B 専門的・技術的職業従事者 | 682 | 354 | 1.93 | 1,609 | 1,339 | 1,293 |
| 07 製造技術者(開発) | 5 | 8 | 0.63 | 1,500 | 1,500 | 1,193 |
| 08 製造技術者(開発を除く) | 4 | 18 | 0.22 | 1,300 | 1,293 | 1,295 |
| 09 建築・土木・測量技術者 | 4 | 6 | 0.67 | 1,500 | 1,100 | 1,362 |
| 10 情報処理・通信技術者 | 9 | 14 | 0.64 | 1,825 | 1,168 | 1,528 |
| 11 その他の技術者 | 0 | 3 | 0.00 | 0 | 0 | 0 |
| 12 医師, 歯科医師, 獣医師, 薬剤師 | 18 | 14 | 1.29 | 2,871 | 2,200 | 1,825 |
| 13 保健師, 助産師, 看護師 | 220 | 86 | 2.56 | 1,551 | 1,352 | 1,352 |
| 14 医療技術者 | 58 | 25 | 2.32 | 1,674 | 1,399 | 1,234 |
| 15 その他の保健医療従事者 | 23 | 14 | 1.64 | 1,425 | 1,200 | 1,168 |
| 16 社会福祉専門職業従事者 | 245 | 100 | 2.45 | 1,359 | 1,204 | 1,146 |
| 22 美術家, デザイナー, 写真家, 映像撮影者 | 12 | 18 | 0.67 | 1,526 | 1,120 | 1,521 |
| 05.06.17~21.23.24その他の専門的職業 | 84 | 48 | 1.75 | 1,978 | 1,454 | 1,406 |
| C 事務従事者 | 264 | 667 | 0.40 | 1,304 | 1,154 | 1,129 |
| 25 一般事務従事者 | 190 | 591 | 0.32 | 1,301 | 1,139 | 1,126 |
| 26 会計事務従事者 | 22 | 27 | 0.81 | 1,396 | 1,236 | 1,090 |
| 27 生産関連事務従事者 | 19 | 10 | 1.90 | 1,319 | 1,225 | 1,543 |
| 28 営業・販売事務従事者 | 10 | 17 | 0.59 | 1,195 | 1,125 | 1,085 |
| 29 外勤事務従事者 | 1 | 1 | 1.00 | 0 | 0 | 0 |
| 30 運輸・郵便事務従事者 | 13 | 0 | 0.00 | 1,228 | 1,150 | 0 |
| 31 事務用機器操作員 | 9 | 21 | 0.43 | 1,300 | 1,193 | 0 |
| D 販売従事者 | 646 | 178 | 3.63 | 1,177 | 1,107 | 1,088 |
| 32 商品販売従事者 | 630 | 160 | 3.94 | 1,177 | 1,108 | 1,089 |
| 33 販売類似職業従事者 | 7 | 1 | 7.00 | 1,085 | 1,085 | 0 |
| 34 営業職業従事者 | 9 | 17 | 0.53 | 0 | 0 | 1,085 |
| E サービス職業従事者 | 955 | 389 | 2.46 | 1,248 | 1,143 | 1,088 |
| 35 家庭生活支援サービス職業従事者 | 5 | 1 | 5.00 | 1,500 | 1,500 | 0 |
| 36 介護サービス職業従事者 | 395 | 107 | 3.69 | 1,307 | 1,178 | 1,085 |
| 37 保健医療サービス職業従事者 | 33 | 20 | 1.65 | 1,353 | 1,137 | 1,085 |
| 38 生活衛生サービス職業従事者 | 52 | 15 | 3.47 | 1,303 | 1,169 | 1,088 |
| 39 飲食物調理従事者 | 225 | 121 | 1.86 | 1,153 | 1,098 | 1,085 |
| 40 接客・給仕職業従事者 | 152 | 80 | 1.90 | 1,164 | 1,097 | 1,100 |
| 41 居住施設・ビル等管理人 | 6 | 10 | 0.60 | 1,247 | 1,087 | 1,118 |
| 42 その他のサービス職業従事者 | 87 | 35 | 2.49 | 1,207 | 1,117 | 1,093 |
| F 保安職業従事者 | 92 | 28 | 3.29 | 1,156 | 1,106 | 1,085 |
| G 農林漁業従事者 | 11 | 11 | 1.00 | 1,445 | 1,157 | 1,168 |
| H 生産工程従事者 | 201 | 125 | 1.61 | 1,232 | 1,160 | 1,101 |
| 49 生産設備制御・監視従事者(金属製品) | 1 | 12 | 0.08 | 0 | 0 | 1,104 |
| 50 生産設備制御・監視従事者(金属製品を除く) | 4 | 1 | 4.00 | 0 | 0 | 0 |
| 51 機械組立設備制御・監視従事者 | 0 | 2 | 0.00 | 0 | 0 | 1,085 |
| 52 製品製造・加工処理従事者(金属製品) | 12 | 12 | 1.00 | 1,220 | 1,207 | 1,143 |
| 53 製品製造・加工処理従事者(金属製品を除く) | 126 | 66 | 1.91 | 1,158 | 1,113 | 1,116 |
| 54 機械組立従事者 | 20 | 9 | 2.22 | 1,176 | 1,147 | 1,085 |
| 55 機械整備・修理従事者 | 7 | 5 | 1.40 | 1,450 | 1,300 | 1,085 |
| 56 製品検査従事者(金属製品) | 3 | 4 | 0.75 | 1,500 | 1,120 | 1,085 |
| 57 製品検査従事者(金属製品を除く) | 15 | 1 | 15.00 | 1,130 | 1,092 | 0 |
| 58 機械検査従事者 | 1 | 2 | 0.50 | 0 | 0 | 1,100 |
| 59 生産関連・生産類似作業従事者 | 12 | 11 | 1.09 | 1,650 | 1,375 | 1,143 |
| I 輸送・機械運転従事者 | 106 | 51 | 2.08 | 1,263 | 1,201 | 1,131 |
| 60 鉄道運転従事者 | 0 | 0 | 0.00 | 0 | 0 | 0 |
| 61 自動車運転従事者 | 104 | 41 | 2.54 | 1,253 | 1,206 | 1,120 |
| 62 船舶・航空機運転従事者 | 0 | 0 | 0.00 | 0 | 0 | 0 |
| 63 その他の輸送従事者 | 1 | 4 | 0.25 | 1,500 | 1,085 | 1,093 |
| 64 定置・建設機械運転従事者 | 1 | 6 | 0.17 | 0 | 0 | 1,207 |
| J 建設・採掘従事者 | 6 | 15 | 0.40 | 1,300 | 1,300 | 1,318 |
| 65 建設躯体工事従事者 | 0 | 3 | 0.00 | 0 | 0 | 1,390 |
| 66 建設従事者(建設躯体工事従事者を除く) | 2 | 2 | 1.00 | 1,300 | 1,300 | 0 |
| 67 電気工事従事者 | 4 | 4 | 1.00 | 0 | 0 | 1,100 |
| 68 土木作業従事者 | 0 | 6 | 0.00 | 0 | 0 | 0 |
| 69 採掘従事者 | 0 | 0 | 0.00 | 0 | 0 | 0 |
| K 運搬・清掃・包装等従事者 | 440 | 916 | 0.48 | 1,155 | 1,113 | 1,101 |
| 70 運搬従事者 | 162 | 96 | 1.69 | 1,154 | 1,115 | 1,152 |
| 71 清掃従事者 | 221 | 178 | 1.24 | 1,130 | 1,102 | 1,085 |
| 72 包装従事者 | 11 | 13 | 0.85 | 0 | 0 | 1,100 |
| 73 その他の運搬・清掃・包装等従事者 | 46 | 629 | 0.07 | 1,289 | 1,174 | 1,096 |
| 分類不能の職業 | 0 | 539 | 0.00 | 0 | 0 | 1,128 |
| 参 福祉関連職業合計 | 789 | 228 | 3.46 | — | — | — |
| 考 (うち介護関係) | 547 | 133 | 4.11 | — | — | — |

- ・平成21年12月改定の「日本標準職業分類」に基づく区分
- ・求人賃金は総額、求職賃金は希望税込額による。常用は月給相当、常用パートは時給相当である。
- ・求人賃金は、計上月に受理された求人により、上限賃金が最高額の平均値、下限賃金が最低額の平均値による。
- ・求人賃金は、他県が就業場所の求人を含むため、広島県の最低賃金未達となる場合がある。
- ・求職賃金は、計上月に受理(再受理を含む)された求職の希望賃金(希望税込額)の平均値による。
- ・福祉関連職業合計とは、職業分類13、144、145、146、161の職業及び介護関係職業(職業分類162、169、351、36)の集計を合計した値である。
- ・ハローワークインターネットサービスの機能拡充に伴い、令和3年9月以降の数値には、ハローワークに来所せず、オンライン上で求職登録した求職者数が含まれている。