

# ハローワーク広島 業務月報

令和8年5月号【4月分】

広島公共職業安定所

〒730-8513

広島市中区上八丁堀8-2

広島清水ビル1~4F

TEL 082(223)8609

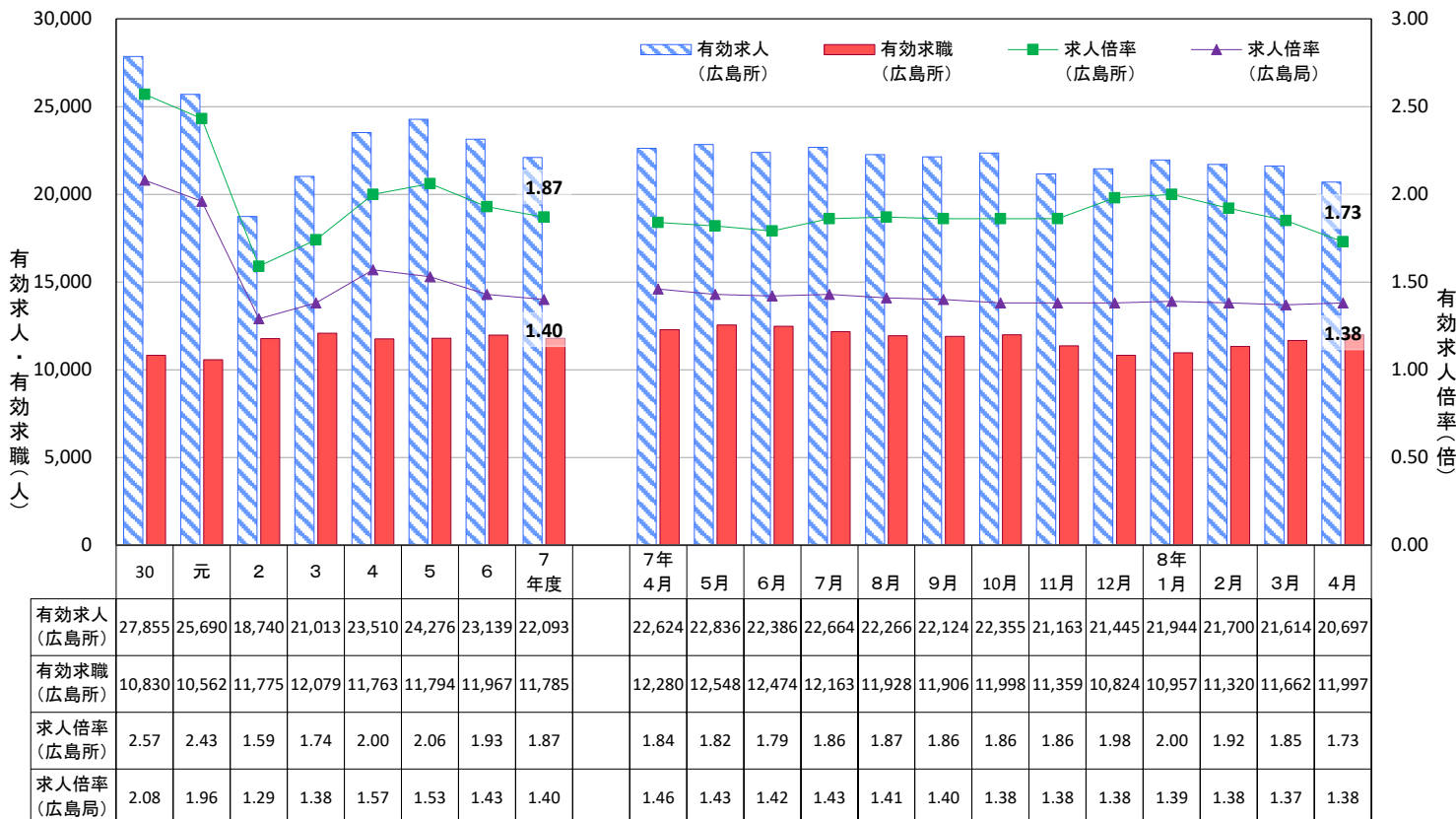
## — 4月の有効求人倍率は1.73倍 —

### 【令和8年4月の管内の雇用失業情勢】

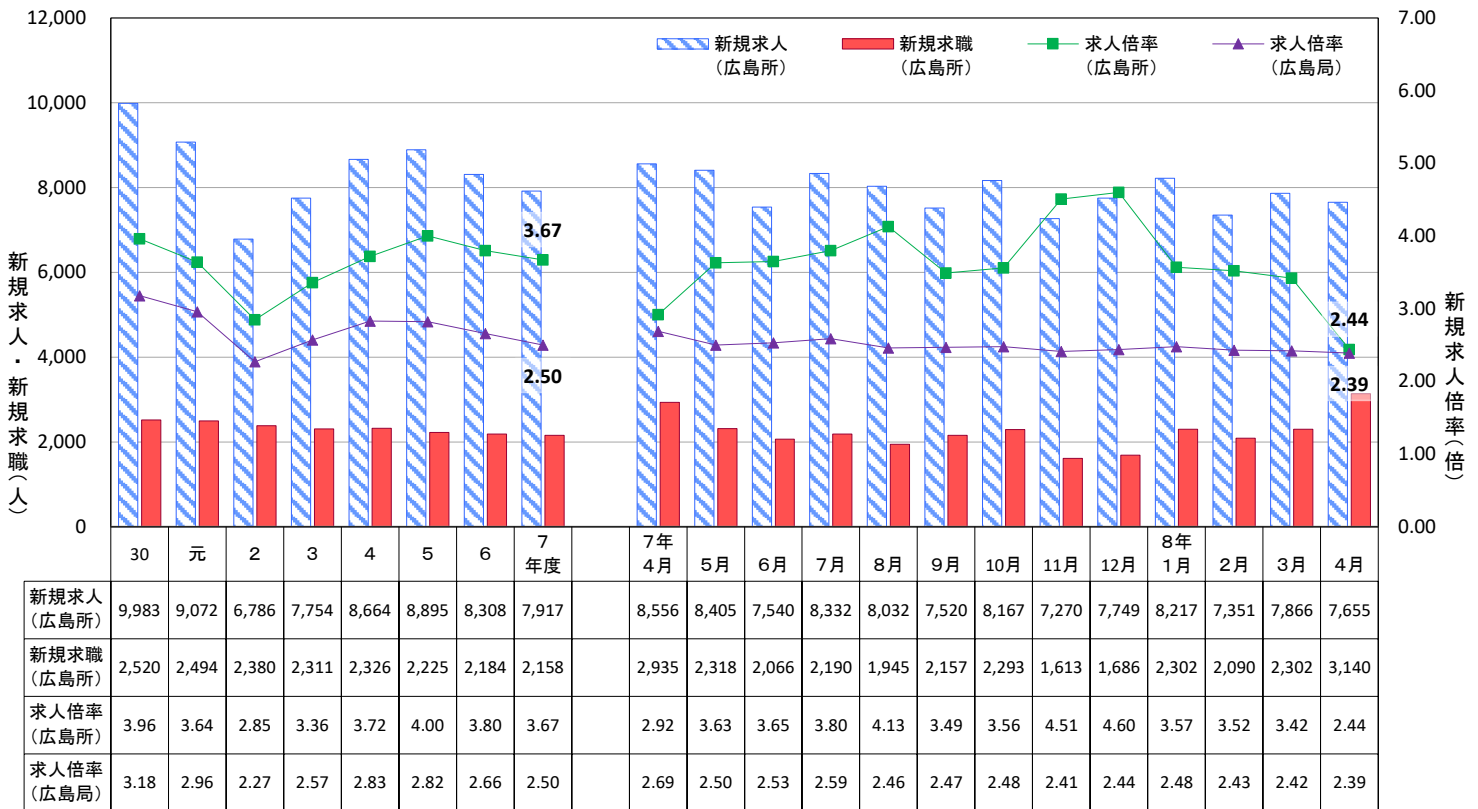
- 有効求人倍率は1.73倍で、前年同月比▲0.11ポイント低下。
  - ・ 月間有効求人数は20,697人で、前年同月比▲8.5 %減少。
  - ・ 月間有効求職者は11,997人で、前年同月比▲2.3 %減少。
- 新規求人倍率は2.44倍で、前年同月比▲0.48ポイント低下。
  - ・ 新規求人数は7,655人で、前年同月比▲10.5 %減少。
  - ・ 新規求職申込件数は3,140人で、前年同月比7.0 %増加。
- 就職件数は465人で、前年同月比▲9.4 %減少。

【参考値：有効求人倍率(就業地別) 1.52倍】

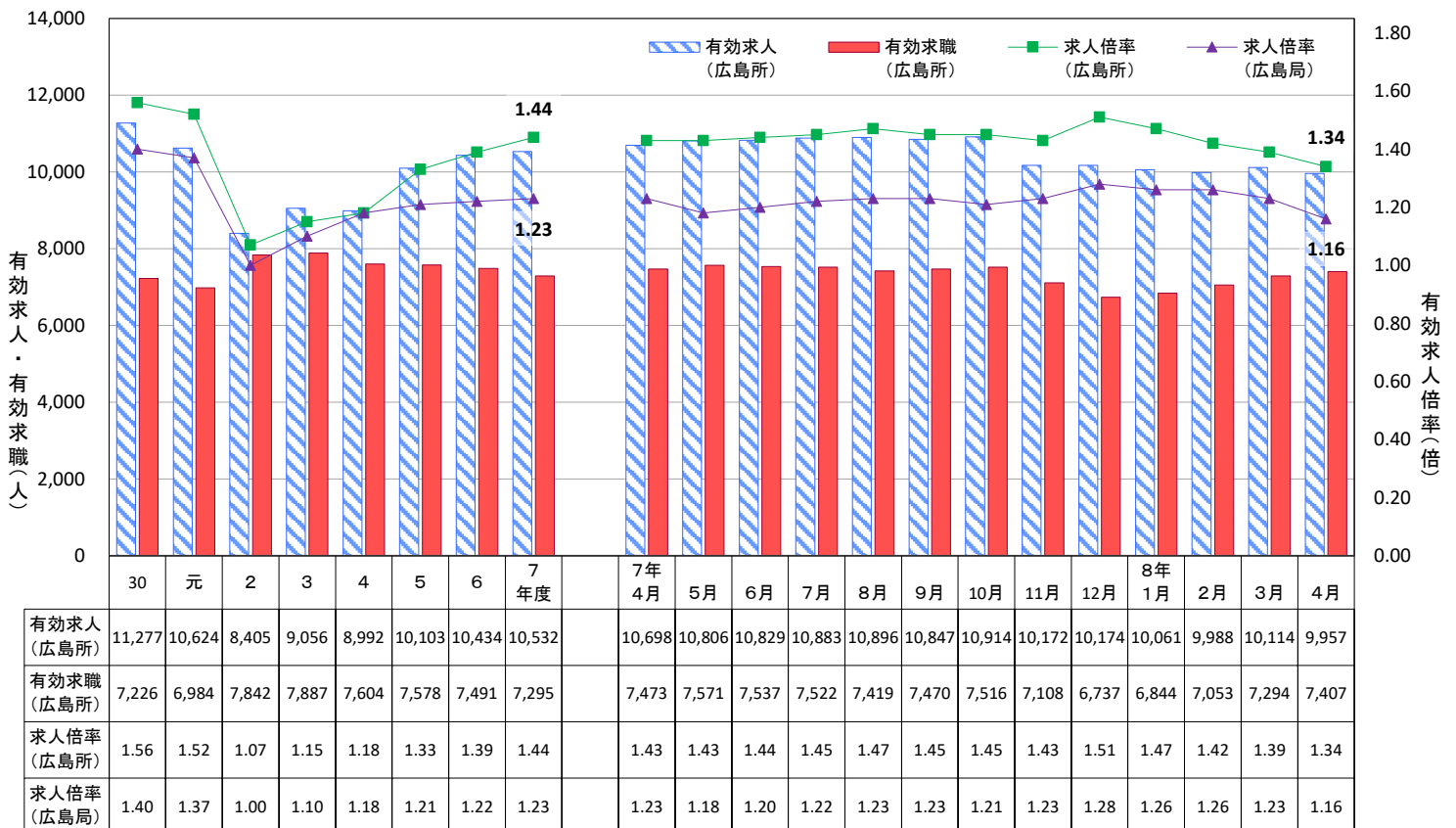
### ① 有効求人・求職と有効求人倍率の推移



## ② 新規求人・求職と新規求人倍率の推移



## ③ 正社員有効求人・求職と有効求人倍率の推移



# 1 新規求人・求職、月間有効求人・求職、就職、充足の状況

年度/年・月	新規求人・求職						月間有効求人・求職						就 職		充 足			
	① 求 人 数		② 求職申込件数		③ 求人倍率[①÷②]		④ 求 人 数		⑤ 求 職 者 数		⑥ 求人倍率[④÷⑤]		⑦ 就 職 件 数		⑧ 就職率 [⑦÷②]	⑨ 充 足 数		⑩ 充足率 [⑨÷①]
		前年比		前年比		前年差		前年比		前年比		前年差		前年比		前年比		前年比
平成30年度	9,983	1.9	2,520	1.7	3.96	0.01	27,855	2.5	10,830	▲ 3.1	2.57	0.14	735	▲ 5.6	29.2	1,085	▲ 6.7	10.9
令和元年度	9,072	▲ 9.1	2,494	▲ 1.0	3.64	▲ 0.32	25,690	▲ 7.8	10,562	▲ 2.5	2.43	▲ 0.14	668	▲ 9.1	26.8	1,008	▲ 7.1	11.1
2	6,786	▲ 25.2	2,380	▲ 4.6	2.85	▲ 0.79	18,740	▲ 27.1	11,775	11.5	1.59	▲ 0.84	551	▲ 17.5	23.2	836	▲ 17.1	12.3
3	7,754	14.3	2,311	▲ 2.9	3.36	0.51	21,013	12.1	12,079	2.6	1.74	0.15	557	1.1	24.1	860	2.9	11.1
4	8,664	11.7	2,326	0.6	3.73	0.37	23,510	11.9	11,763	▲ 2.6	2.00	0.26	524	▲ 5.9	22.5	787	▲ 8.5	9.1
5	8,895	2.7	2,225	▲ 4.3	4.00	0.27	24,276	3.3	11,794	0.3	2.06	0.06	532	1.6	23.9	806	2.3	9.1
6	8,308	▲ 6.6	2,184	▲ 1.8	3.80	▲ 0.20	23,139	▲ 4.7	11,967	1.5	1.93	▲ 0.13	500	▲ 6.1	22.9	756	▲ 6.2	9.1
7	7,917	▲ 4.7	2,158	▲ 1.2	3.67	▲ 0.13	22,093	▲ 4.5	11,785	▲ 1.5	1.87	▲ 0.06	453	▲ 9.4	21.0	685	▲ 9.4	8.7
令和6年 4月	8,268	▲ 7.2	3,210	3.2	2.58	▲ 0.28	23,118	▲ 5.3	12,564	0.5	1.84	▲ 0.11	630	▲ 3.7	19.6	893	▲ 5.0	10.8
5月	8,140	▲ 6.2	2,520	7.1	3.23	▲ 0.46	22,981	▲ 2.3	12,895	3.5	1.78	▲ 0.11	531	1.0	21.1	826	5.1	10.1
6月	7,700	▲ 15.2	2,034	▲ 6.4	3.79	▲ 0.39	21,946	▲ 7.7	12,647	4.0	1.74	▲ 0.22	525	▲ 7.9	25.8	780	▲ 10.3	10.1
7月	8,744	1.8	2,147	0.0	4.07	0.07	22,752	▲ 4.5	12,320	4.6	1.85	▲ 0.17	454	0.2	21.1	685	▲ 1.2	7.8
8月	7,802	▲ 7.5	1,755	▲ 11.6	4.45	0.20	22,403	▲ 5.4	11,801	0.5	1.90	▲ 0.12	378	▲ 13.7	21.5	610	▲ 12.0	7.8
9月	7,865	▲ 9.5	2,123	▲ 3.1	3.70	▲ 0.27	22,575	▲ 3.5	11,838	0.4	1.91	▲ 0.07	451	▲ 4.9	21.2	696	▲ 5.3	8.8
10月	9,261	▲ 5.0	2,235	▲ 2.4	4.14	▲ 0.12	23,455	▲ 4.0	12,035	2.0	1.95	▲ 0.12	515	▲ 0.2	23.0	813	1.6	8.8
11月	8,226	▲ 2.6	1,802	▲ 3.6	4.56	0.04	23,335	▲ 5.0	11,736	1.6	1.99	▲ 0.14	442	▲ 11.1	24.5	707	▲ 9.1	8.6
12月	8,211	▲ 10.3	1,695	6.4	4.84	▲ 0.90	23,569	▲ 5.0	11,055	1.0	2.13	▲ 0.14	470	▲ 2.3	27.7	722	▲ 3.0	8.8
令和7年 1月	9,026	▲ 4.1	2,346	▲ 2.5	3.85	▲ 0.06	23,840	▲ 2.9	11,268	1.2	2.12	▲ 0.09	395	6.8	16.8	575	▲ 8.4	6.4
2月	8,550	▲ 4.0	2,171	▲ 7.7	3.94	0.15	23,861	▲ 5.5	11,615	▲ 0.5	2.05	▲ 0.11	456	▲ 18.7	21.0	684	▲ 15.6	8.0
3月	7,908	▲ 9.1	2,170	▲ 2.6	3.64	▲ 0.26	23,832	▲ 4.9	11,827	▲ 1.5	2.02	▲ 0.07	753	▲ 11.2	34.7	1,079	▲ 9.3	13.6
4月	8,556	3.5	2,935	▲ 8.6	2.92	0.34	22,624	▲ 2.1	12,280	▲ 2.3	1.84	0.00	513	▲ 18.6	17.5	724	▲ 18.9	8.5
5月	8,405	3.3	2,318	▲ 8.0	3.63	0.40	22,836	▲ 0.6	12,548	▲ 2.7	1.82	0.04	486	▲ 8.5	21.0	742	▲ 10.2	8.8
6月	7,540	▲ 2.1	2,066	1.6	3.65	▲ 0.14	22,386	2.0	12,474	▲ 1.4	1.79	0.05	456	▲ 13.1	22.1	710	▲ 9.0	9.4
7月	8,332	▲ 4.7	2,190	2.0	3.80	▲ 0.27	22,664	▲ 0.4	12,163	▲ 1.3	1.86	0.01	448	▲ 1.3	20.5	676	▲ 1.3	8.1
8月	8,032	2.9	1,945	10.8	4.13	▲ 0.32	22,266	▲ 0.6	11,928	1.1	1.87	▲ 0.03	367	▲ 2.9	18.9	573	▲ 6.1	7.1
9月	7,520	▲ 4.4	2,157	1.6	3.49	▲ 0.21	22,124	▲ 2.0	11,906	0.6	1.86	▲ 0.05	415	▲ 8.0	19.2	661	▲ 5.0	8.8
10月	8,167	▲ 11.8	2,293	2.6	3.56	▲ 0.58	22,355	▲ 4.7	11,998	▲ 0.3	1.86	▲ 0.09	440	▲ 14.6	19.2	693	▲ 14.8	8.5
11月	7,270	▲ 11.6	1,613	▲ 10.5	4.51	▲ 0.05	21,163	▲ 9.3	11,359	▲ 3.2	1.86	▲ 0.13	419	▲ 5.2	26.0	632	▲ 10.6	8.7
12月	7,749	▲ 5.6	1,686	▲ 0.5	4.60	▲ 0.24	21,445	▲ 9.0	10,824	▲ 2.1	1.98	▲ 0.15	413	▲ 12.1	24.5	606	▲ 16.1	7.8
令和8年 1月	8,217	▲ 9.0	2,302	▲ 1.9	3.57	▲ 0.28	21,944	▲ 8.0	10,957	▲ 2.8	2.00	▲ 0.12	364	▲ 7.8	15.8	562	▲ 2.3	6.8
2月	7,351	▲ 14.0	2,090	▲ 3.7	3.52	▲ 0.42	21,700	▲ 9.1	11,320	▲ 2.5	1.92	▲ 0.13	426	▲ 6.6	20.4	625	▲ 8.6	8.5
3月	7,866	▲ 0.5	2,302	6.1	3.42	▲ 0.22	21,614	▲ 9.3	11,662	▲ 1.4	1.85	▲ 0.17	691	▲ 8.2	30.0	1,016	▲ 5.8	12.9
4月	7,655	▲ 10.5	3,140	7.0	2.44	▲ 0.48	20,697	▲ 8.5	11,997	▲ 2.3	1.73	▲ 0.11	465	▲ 9.4	14.8	714	▲ 1.4	9.3

(注) 1 求人・求職関係は、学卒を除きパートタイムを含む。

## 2 正社員、パートタイムの有効求人・求職、広島県・全国の求人倍率

年度/年・月	正社員有効求人・求職						パートタイム有効求人・求職						広島局の求人倍率				全国の求人倍率							
	① 求人数		② 常用求職者数		③ 求人倍率[①÷②]		④ 求人数		⑤ 求職者数		⑥ 求人倍率[④÷⑤]		⑦ 新規	⑧ 有効		⑨ 正社員有効	⑩ パートタイム有効	⑦ 新規	⑧ 有効		⑨ 正社員有効	⑩ パートタイム有効		
		前年比		前年比		前年差		前年比		前年比		前年差	季節調整値	季節調整値	季節調整値	季節調整値	季節調整値	季節調整値	季節調整値	季節調整値	季節調整値	季節調整値		
平成30年度	11,277	4.5	7,226	▲ 2.2	1.56	0.10	11,149	1.2	3,575	▲ 4.8	3.12	0.19	3.18		2.08		1.40	2.40	2.42		1.62		1.13	1.81
令和元年度	10,624	▲ 5.8	6,984	▲ 3.3	1.52	▲ 0.04	10,386	▲ 6.8	3,536	▲ 1.1	2.94	▲ 0.18	2.96		1.96		1.37	2.26	2.35		1.55		1.12	1.71
2	8,405	▲ 20.9	7,842	12.3	1.07	▲ 0.45	7,365	▲ 29.1	3,914	10.7	1.88	▲ 1.06	2.27		1.29		1.00	1.37	1.90		1.10		0.83	1.18
3	9,056	7.7	7,887	0.6	1.15	0.08	8,036	9.1	4,177	6.7	1.92	0.04	2.57		1.38		1.10	1.34	2.08		1.16		0.90	1.16
4	8,992	▲ 0.7	7,604	▲ 3.6	1.18	0.03	8,865	10.3	4,148	▲ 0.7	2.14	0.22	2.83		1.57		1.18	1.52	2.30		1.31		1.01	1.31
5	10,103	12.4	7,578	▲ 0.3	1.33	0.15	8,964	1.1	4,203	1.3	2.13	▲ 0.01	2.82		1.53		1.21	1.42	2.28		1.29		1.02	1.28
6	10,434	3.3	7,491	▲ 1.1	1.39	0.06	8,415	▲ 6.1	4,459	6.1	1.89	▲ 0.24	2.66		1.43		1.22	1.27	2.26		1.25		1.02	1.19
7	10,532	0.9	7,295	▲ 2.6	1.44	0.05	7,685	▲ 8.7	4,473	0.3	1.72	▲ 0.17	2.50		1.40		1.23	1.21	2.16		1.20		1.01	1.13
令和6年 4月	10,000	6.4	7,910	▲ 1.2	1.26	0.09	8,841	▲ 5.5	4,638	3.4	1.91	▲ 0.18	1.82	<b>2.56</b>	1.38	<b>1.47</b>	1.15	1.27	1.58	<b>2.19</b>	1.18	<b>1.25</b>	0.96	1.13
5月	10,000	9.9	8,017	0.9	1.25	0.10	8,608	▲ 4.0	4,859	8.0	1.77	▲ 0.22	2.34	<b>2.58</b>	1.31	<b>1.44</b>	1.12	1.17	2.02	<b>2.24</b>	1.14	<b>1.24</b>	0.94	1.07
6月	9,943	2.7	7,794	0.6	1.28	0.03	7,918	▲ 10.0	4,833	9.9	1.64	▲ 0.36	2.83	<b>2.77</b>	1.32	<b>1.42</b>	1.14	1.14	2.35	<b>2.25</b>	1.16	<b>1.24</b>	0.96	1.07
7月	10,278	3.8	7,692	0.7	1.34	0.04	8,151	▲ 6.6	4,607	11.6	1.77	▲ 0.34	2.80	<b>2.72</b>	1.38	<b>1.43</b>	1.18	1.21	2.35	<b>2.24</b>	1.20	<b>1.24</b>	0.99	1.13
8月	10,187	0.3	7,408	▲ 3.6	1.38	0.06	8,007	▲ 3.9	4,376	8.1	1.83	▲ 0.23	2.92	<b>2.67</b>	1.40	<b>1.42</b>	1.17	1.26	2.50	<b>2.30</b>	1.23	<b>1.24</b>	1.00	1.16
9月	10,238	2.1	7,419	▲ 2.5	1.38	0.06	8,207	▲ 0.6	4,400	5.5	1.87	▲ 0.11	2.79	<b>2.76</b>	1.42	<b>1.43</b>	1.20	1.26	2.31	<b>2.21</b>	1.24	<b>1.25</b>	1.01	1.18
10月	10,555	4.2	7,565	▲ 0.1	1.40	0.06	8,496	▲ 3.8	4,457	5.8	1.91	▲ 0.19	2.82	<b>2.70</b>	1.44	<b>1.45</b>	1.22	1.28	2.43	<b>2.25</b>	1.27	<b>1.26</b>	1.03	1.21
11月	10,680	2.8	7,347	0.2	1.45	0.03	8,376	▲ 6.9	4,377	4.1	1.91	▲ 0.23	2.94	<b>2.55</b>	1.46	<b>1.43</b>	1.26	1.29	2.56	<b>2.25</b>	1.30	<b>1.26</b>	1.06	1.24
12月	10,885	2.9	6,976	▲ 0.6	1.56	0.05	8,320	▲ 6.9	4,065	3.7	2.05	▲ 0.23	3.33	<b>2.55</b>	1.51	<b>1.40</b>	1.30	1.33	2.73	<b>2.26</b>	1.35	<b>1.25</b>	1.11	1.30
令和7年 1月	10,865	3.3	7,105	▲ 1.0	1.53	0.06	8,589	▲ 5.9	4,149	5.0	2.07	▲ 0.24	2.71	<b>2.69</b>	1.52	<b>1.41</b>	1.29	1.36	2.28	<b>2.30</b>	1.34	<b>1.25</b>	1.08	1.31
2月	10,799	0.6	7,285	▲ 3.0	1.48	0.05	8,692	▲ 9.3	4,315	3.9	2.01	▲ 0.30	2.89	<b>2.82</b>	1.54	<b>1.42</b>	1.31	1.38	2.33	<b>2.31</b>	1.32	<b>1.25</b>	1.07	1.31
3月	10,772	1.4	7,377	▲ 4.4	1.46	0.08	8,773	▲ 9.3	4,437	3.8	1.98	▲ 0.28	2.46	<b>2.66</b>	1.51	<b>1.44</b>	1.27	1.36	2.13	<b>2.27</b>	1.29	<b>1.25</b>	1.05	1.26
4月	10,698	7.0	7,473	▲ 5.5	1.43	0.17	8,054	▲ 8.9	4,794	3.4	1.68	▲ 0.23	1.92	<b>2.69</b>	1.38	<b>1.46</b>	1.23	1.18	1.64	<b>2.26</b>	1.18	<b>1.25</b>	0.99	1.10
5月	10,806	8.1	7,571	▲ 5.6	1.43	0.18	7,958	▲ 7.6	4,965	2.2	1.60	▲ 0.17	2.27	<b>2.50</b>	1.31	<b>1.43</b>	1.18	1.09	2.00	<b>2.18</b>	1.14	<b>1.23</b>	0.98	1.04
6月	10,829	8.9	7,537	▲ 3.3	1.44	0.16	7,731	▲ 2.4	4,923	1.9	1.57	▲ 0.07	2.56	<b>2.53</b>	1.31	<b>1.42</b>	1.20	1.08	2.21	<b>2.18</b>	1.14	<b>1.22</b>	0.98	1.03
7月	10,883	5.9	7,522	▲ 2.2	1.45	0.11	7,764	▲ 4.7	4,627	0.4	1.68	▲ 0.09	2.75	<b>2.59</b>	1.38	<b>1.43</b>	1.22	1.17	2.32	<b>2.18</b>	1.18	<b>1.22</b>	1.00	1.09
8月	10,896	7.0	7,419	0.1	1.47	0.09	7,617	▲ 4.9	4,494	2.7	1.69	▲ 0.14	2.62	<b>2.46</b>	1.39	<b>1.41</b>	1.23	1.19	2.31	<b>2.15</b>	1.18	<b>1.21</b>	0.99	1.10
9月	10,847	5.9	7,470	0.7	1.45	0.07	7,456	▲ 9.2	4,419	0.4	1.69	▲ 0.18	2.47	<b>2.47</b>	1.39	<b>1.40</b>	1.23	1.20	2.22	<b>2.13</b>	1.20	<b>1.20</b>	1.00	1.12
10月	10,914	3.4	7,516	▲ 0.6	1.45	0.05	7,429	▲ 12.6	4,462	0.1	1.66	▲ 0.25	2.57	<b>2.48</b>	1.38	<b>1.38</b>	1.21	1.18	2.30	<b>2.12</b>	1.20	<b>1.19</b>	1.00	1.13
11月	10,172	▲ 4.8	7,108	▲ 3.3	1.43	▲ 0.02	7,310	▲ 12.7	4,228	▲ 3.4	1.73	▲ 0.18	2.81	<b>2.41</b>	1.41	<b>1.38</b>	1.23	1.23	2.45	<b>2.14</b>	1.23	<b>1.19</b>	1.02	1.16
12月	10,174	▲ 6.5	6,737	▲ 3.4	1.51	▲ 0.05	7,436	▲ 10.6	4,065	0.0	1.83	▲ 0.22	3.17	<b>2.44</b>	1.48	<b>1.38</b>	1.28	1.29	2.59	<b>2.14</b>	1.28	<b>1.20</b>	1.06	1.22
令和8年 1月	10,061	▲ 7.4	6,844	▲ 3.7	1.47	▲ 0.06	7,919	▲ 7.8	4,094	▲ 1.3	1.93	▲ 0.14	2.55	<b>2.48</b>	1.50	<b>1.39</b>	1.26	1.33	2.12	<b>2.11</b>	1.27	<b>1.18</b>	1.04	1.24
2月	9,988	▲ 7.5	7,053	▲ 3.2	1.42	▲ 0.06	7,971	▲ 8.3	4,253	▲ 1.4	1.87	▲ 0.14	2.49	<b>2.43</b>	1.48	<b>1.38</b>	1.26	1.33	2.13	<b>2.10</b>	1.26	<b>1.19</b>	1.02	1.24
3月	10,114	▲ 6.1	7,294	▲ 1.1	1.39	▲ 0.07	7,571	▲ 13.7	4,356	▲ 1.8	1.74	▲ 0.24	2.30	<b>2.42</b>	1.44	<b>1.37</b>	1.23	1.26	1.99	<b>2.15</b>	1.22	<b>1.18</b>	0.99	1.18
4月	9,957	▲ 6.9	7,407	▲ 0.9	1.34	▲ 0.09	7,076	▲ 12.1	4,574	▲ 4.6	1.55	▲ 0.13	1.76	<b>2.39</b>	1.31	<b>1.38</b>	1.16	1.09	1.55	<b>2.11</b>	1.12	<b>1.18</b>	0.95	1.03

### 3 産業別新規求人(主な産業)の状況

年度/年・月	産業別新規求人数(主な産業)																						
	① 建設業		② 製造業		③ 情報通信業		④ 運輸業、郵便業		⑤ 卸売業、小売業		⑥ 学術研究、専門・技術サービス業		⑦ 宿泊業、飲食サービス業		⑧ 生活関連サービス業、娯楽業		⑨ 教育、学習支援業		⑩ 医療、福祉		⑪ サービス業		
	前年比	前年比	前年比	前年比	前年比	前年比	前年比	前年比	前年比	前年比	前年比	前年比	前年比	前年比	前年比	前年比	前年比	前年比	前年比	前年比	前年比	前年比	
平成30年度	532	▲ 2.7	377	10.9	285	▲ 14.7	414	1.2	1,464	▲ 1.4	544	15.3	467	▲ 4.3	335	▲ 2.6	70	▲ 7.9	2,061	4.4	2,309	2.6	
令和元年度	520	▲ 2.3	350	▲ 7.2	276	▲ 3.2	419	1.2	1,177	▲ 19.6	451	▲ 17.1	506	8.4	321	▲ 4.2	78	11.4	2,002	▲ 2.9	2,055	▲ 11.0	
2	466	▲ 10.4	210	▲ 40.0	220	▲ 20.3	326	▲ 22.2	987	▲ 16.1	244	▲ 45.9	359	▲ 29.1	265	▲ 17.4	75	▲ 3.8	1,626	▲ 18.8	1,377	▲ 33.0	
3	475	1.9	245	16.7	204	▲ 7.3	364	11.7	1,192	20.8	273	11.9	425	18.4	319	20.4	72	▲ 4.0	1,651	1.5	1,920	39.4	
4	452	▲ 4.8	252	2.9	163	▲ 20.1	385	5.8	1,197	0.4	273	0.0	478	12.5	259	▲ 18.8	75	4.2	1,696	2.7	2,809	46.3	
5	460	1.7	259	2.6	162	▲ 0.8	401	4.1	1,223	2.2	276	1.0	383	▲ 20.0	331	27.8	91	20.1	1,615	▲ 4.8	2,804	▲ 0.2	
6	509	10.8	231	▲ 10.6	197	21.7	374	▲ 6.9	1,144	▲ 6.5	259	▲ 6.3	291	▲ 24.0	429	29.8	69	▲ 23.4	1,944	20.4	2,380	▲ 15.1	
7	573	12.5	222	▲ 4.0	180	▲ 8.8	380	1.7	951	▲ 16.9	249	▲ 3.6	259	▲ 10.9	439	2.2	74	5.9	1,892	▲ 2.7	2,268	▲ 4.7	
令和6年	4月	454	▲ 3.4	185	▲ 22.3	209	7.7	374	12.0	816	▲ 21.4	228	▲ 20.0	342	▲ 36.5	460	100.0	122	50.6	1,724	7.5	2,638	▲ 15.4
	5月	485	9.0	204	▲ 16.7	133	24.3	399	▲ 18.2	1,344	▲ 10.5	309	13.6	309	▲ 35.2	291	▲ 9.1	27	▲ 32.5	1,894	32.6	2,260	▲ 11.9
	6月	406	▲ 11.7	250	▲ 10.4	184	26.9	415	4.0	1,113	16.2	221	▲ 16.0	286	▲ 24.5	307	▲ 38.8	56	▲ 46.7	1,856	6.4	2,322	▲ 26.1
	7月	538	34.8	216	▲ 11.5	249	61.7	409	▲ 0.5	1,095	▲ 21.8	251	▲ 31.0	314	▲ 32.9	492	157.6	89	7.2	2,120	39.0	2,544	▲ 3.9
	8月	567	22.5	198	▲ 16.5	144	▲ 2.7	315	▲ 35.6	1,145	6.1	275	5.8	243	▲ 35.2	291	▲ 17.6	46	64.3	2,042	42.2	2,162	▲ 17.7
	9月	419	▲ 6.9	288	▲ 5.3	167	15.2	395	16.2	1,393	31.2	268	5.9	248	▲ 18.7	227	▲ 39.1	45	▲ 59.1	1,789	7.8	2,319	▲ 21.8
	10月	544	14.8	289	0.0	281	50.3	462	▲ 9.4	1,117	▲ 27.0	253	▲ 11.2	316	▲ 31.9	555	107.9	102	▲ 17.7	2,103	21.7	2,920	▲ 3.5
	11月	686	28.7	212	▲ 30.3	213	71.8	293	▲ 25.6	1,262	21.8	288	3.2	304	1.7	366	47.0	57	9.6	1,907	44.0	2,146	▲ 20.9
	12月	351	▲ 20.6	234	14.7	203	▲ 2.9	413	35.9	1,111	4.6	218	▲ 8.8	246	▲ 6.1	520	▲ 19.5	58	▲ 59.7	2,012	5.5	2,209	▲ 23.0
令和7年	1月	613	46.0	263	21.2	221	12.8	383	▲ 8.6	939	▲ 32.8	279	9.0	361	▲ 7.7	692	266.1	114	▲ 47.9	1,922	3.9	2,645	▲ 5.0
	2月	613	26.4	214	▲ 7.4	199	45.3	364	▲ 15.0	1,377	14.1	264	▲ 14.3	195	▲ 34.3	365	10.3	64	14.3	1,921	39.2	2,367	▲ 9.1
	3月	434	▲ 8.2	223	▲ 28.8	164	▲ 17.6	261	▲ 12.1	1,015	▲ 27.8	248	1.2	327	▲ 3.0	583	85.1	53	17.8	2,043	13.8	2,026	▲ 21.7
	4月	622	37.0	219	18.4	200	▲ 4.3	485	29.7	878	7.6	255	11.8	227	▲ 33.6	695	51.1	82	▲ 32.8	1,860	7.9	2,701	2.4
	5月	698	43.9	181	▲ 11.3	176	32.3	406	1.8	1,327	▲ 1.3	255	▲ 17.5	324	4.9	386	32.6	35	29.6	1,799	▲ 5.0	2,419	7.0
	6月	442	8.9	302	20.8	141	▲ 23.4	275	▲ 33.7	1,087	▲ 2.3	249	12.7	293	2.4	456	48.5	59	5.4	1,869	0.7	2,063	▲ 11.2
	7月	662	23.0	220	1.9	213	▲ 14.5	424	3.7	846	▲ 22.7	257	2.4	255	▲ 18.8	677	37.6	89	0.0	1,907	▲ 10.0	2,484	▲ 2.4
	8月	635	12.0	188	▲ 5.1	212	47.2	364	15.6	975	▲ 14.8	249	▲ 9.5	325	33.7	382	31.3	38	▲ 17.4	1,972	▲ 3.4	2,176	0.6
	9月	446	6.4	265	▲ 8.0	142	▲ 15.0	307	▲ 22.3	1,000	▲ 28.2	253	▲ 5.6	323	30.2	477	110.1	37	▲ 17.8	1,944	8.7	2,026	▲ 12.6
	10月	642	18.0	220	▲ 23.9	205	▲ 27.0	486	5.2	869	▲ 22.2	178	▲ 29.6	223	▲ 29.4	628	13.2	115	12.7	1,863	▲ 11.4	2,392	▲ 18.1
	11月	578	▲ 15.7	158	▲ 25.5	169	▲ 20.7	407	38.9	712	▲ 43.6	342	18.8	227	▲ 25.3	255	▲ 30.3	56	▲ 1.8	1,730	▲ 9.3	2,165	0.9
	12月	374	6.6	253	8.1	197	▲ 3.0	256	▲ 38.0	1,105	▲ 0.5	243	11.5	234	▲ 4.9	286	▲ 45.0	75	29.3	2,169	7.8	1,897	▲ 14.1
令和8年	1月	515	▲ 16.0	247	▲ 6.1	184	▲ 16.7	468	22.2	880	▲ 6.3	176	▲ 36.9	267	▲ 26.0	485	▲ 29.9	147	28.9	1,918	▲ 0.2	2,399	▲ 9.3
	2月	622	1.5	192	▲ 10.3	159	▲ 20.1	411	12.9	575	▲ 58.2	276	4.5	187	▲ 4.1	230	▲ 37.0	66	3.1	1,640	▲ 14.6	2,409	1.8
	3月	637	46.8	221	▲ 0.9	160	▲ 2.4	268	2.7	1,157	14.0	258	4.0	225	▲ 31.2	305	▲ 47.7	83	56.6	2,030	▲ 0.6	2,089	3.1
	4月	542	▲ 12.9	232	5.9	235	17.5	422	▲ 13.0	638	▲ 27.3	255	0.0	290	27.8	514	▲ 26.0	102	24.4	1,801	▲ 3.2	2,196	▲ 18.7

(注) 令和6年4月以降については令和5年7月改定の「日本標準産業分類」に基づく区分、令和6年3月以前については平成25年10月改定の「日本標準産業分類」に基づく区分

## 4 新規求職者(離職者・在職者など)の動向

就業・不就業状態別新規求職者数(パートを含む常用)

年度/年・月	① 新規求職者数 [②+③+⑨]		② 在職者		③ 離職者 [④+⑧]		④ 雇用者		⑤ 定年		⑥ 事業主都合		⑦ 自己都合		⑧ 自営		⑨ 無業者 [⑩+⑪]		⑩ 家事・育児 従事者		⑪ その他		
	前年比		前年比		前年比		前年比		前年比		前年比		前年比		前年比		前年比		前年比		前年比		
	数	%	数	%	数	%	数	%	数	%	数	%	数	%	数	%	数	%	数	%	数	%	数
平成30年度	2,502	1.9	773	6.2	1,444	1.0	1,426	0.8	59	28.3	351	▲ 3.0	1,013	1.0	18	5.9	285	▲ 4.0	102	▲ 8.1	183	▲ 1.6	
令和元年度	2,473	▲ 1.2	750	▲ 3.0	1,475	2.1	1,459	2.3	60	1.7	360	2.6	1,035	2.2	16	▲ 11.1	247	▲ 13.3	103	1.0	144	▲ 21.3	
2	2,367	▲ 4.3	651	▲ 13.2	1,540	4.4	1,520	4.2	57	▲ 5.0	473	31.4	983	▲ 5.0	20	25.0	176	▲ 28.7	66	▲ 35.9	110	▲ 23.6	
3	2,299	▲ 2.9	678	4.1	1,437	▲ 6.7	1,416	▲ 6.8	48	▲ 15.8	380	▲ 19.7	981	▲ 0.2	21	5.0	185	5.1	65	▲ 1.5	119	8.2	
4	2,318	0.8	678	0.0	1,449	0.8	1,431	1.1	57	18.8	336	▲ 11.6	1,029	4.9	19	▲ 9.5	190	2.7	60	▲ 7.7	130	9.2	
5	2,216	▲ 4.4	635	▲ 6.4	1,408	▲ 2.8	1,388	▲ 2.9	54	▲ 4.4	348	3.8	978	▲ 5.0	20	4.4	173	▲ 9.1	59	▲ 1.3	114	▲ 12.7	
6	2,174	▲ 1.9	599	▲ 5.8	1,397	▲ 0.8	1,378	▲ 0.7	52	▲ 3.7	361	3.5	958	▲ 2.1	19	▲ 2.1	179	3.4	55	▲ 7.1	124	8.9	
7	2,149	▲ 1.2	560	▲ 6.4	1,417	1.4	1,399	1.5	55	4.8	331	▲ 8.2	1,007	5.2	17	▲ 9.6	172	▲ 3.5	49	▲ 11.1	124	▲ 0.1	
令和6年	4月	3,197	3.2	642	5.4	2,279	0.3	2,266	0.6	160	▲ 7.5	719	9.6	1,376	▲ 2.2	13	▲ 38.1	276	27.8	93	31.0	183	26.2
	5月	2,505	6.8	620	13.8	1,657	1.3	1,634	1.3	84	6.3	449	33.2	1,091	▲ 8.2	23	4.5	228	37.3	75	27.1	153	43.0
	6月	2,024	▲ 6.5	561	▲ 2.1	1,299	▲ 5.6	1,277	▲ 6.3	43	0.0	335	2.4	894	▲ 9.5	22	69.2	164	▲ 23.7	56	▲ 17.6	108	▲ 26.5
	7月	2,137	▲ 0.2	516	▲ 9.3	1,447	2.5	1,428	2.1	44	▲ 12.0	405	5.2	970	1.3	19	46.2	174	8.7	43	2.4	131	11.0
	8月	1,753	▲ 11.5	481	▲ 15.3	1,146	▲ 9.1	1,122	▲ 10.0	35	16.7	272	▲ 4.9	806	▲ 12.9	24	60.0	126	▲ 16.6	25	▲ 49.0	101	▲ 1.0
	9月	2,109	▲ 3.3	554	▲ 5.0	1,357	▲ 2.0	1,343	▲ 1.0	35	2.9	302	▲ 16.8	1,000	5.6	14	▲ 48.1	198	▲ 7.5	66	▲ 35.9	132	18.9
	10月	2,225	▲ 2.3	568	▲ 7.2	1,467	▲ 1.5	1,447	▲ 1.4	53	26.2	369	▲ 9.8	1,014	0.4	20	▲ 9.1	190	7.3	57	▲ 12.3	133	18.8
	11月	1,791	▲ 3.3	512	▲ 12.5	1,130	▲ 1.1	1,116	▲ 0.7	29	▲ 35.6	294	▲ 0.3	789	1.2	14	▲ 22.2	149	19.2	47	9.3	102	24.4
	12月	1,687	6.0	512	▲ 5.9	1,049	11.7	1,032	11.8	35	20.7	263	7.8	728	13.2	17	6.3	126	16.7	39	▲ 4.9	87	29.9
令和7年	1月	2,338	▲ 2.5	719	▲ 5.5	1,431	▲ 0.9	1,407	▲ 1.1	42	▲ 2.3	347	14.9	1,007	▲ 5.6	24	9.1	188	▲ 2.1	57	▲ 10.9	131	2.3
	2月	2,160	▲ 7.8	765	▲ 15.9	1,249	▲ 1.8	1,233	▲ 1.2	31	▲ 6.1	287	▲ 4.7	910	0.1	16	▲ 33.3	146	▲ 9.9	46	▲ 20.7	100	▲ 3.8
	3月	2,167	▲ 2.4	732	▲ 4.3	1,257	▲ 0.9	1,233	▲ 1.1	36	▲ 28.0	285	3.3	907	▲ 0.5	24	9.1	178	▲ 4.3	52	20.9	126	▲ 11.9
	4月	2,925	▲ 8.5	547	▲ 14.8	2,051	▲ 10.0	2,038	▲ 10.1	167	4.4	570	▲ 20.7	1,292	▲ 6.1	13	0.0	327	18.5	65	▲ 30.1	262	43.2
	5月	2,308	▲ 7.9	522	▲ 15.8	1,576	▲ 4.9	1,554	▲ 4.9	67	▲ 20.2	390	▲ 13.1	1,090	▲ 0.1	22	▲ 4.3	210	▲ 7.9	53	▲ 29.3	157	2.6
	6月	2,060	1.8	537	▲ 4.3	1,348	3.8	1,330	4.2	42	▲ 2.3	338	0.9	946	5.8	18	▲ 18.2	175	6.7	56	0.0	119	10.2
	7月	2,185	2.2	551	6.8	1,454	0.5	1,442	1.0	38	▲ 13.6	339	▲ 16.3	1,058	9.1	12	▲ 36.8	180	3.4	51	18.6	129	▲ 1.5
	8月	1,934	10.3	504	4.8	1,291	12.7	1,271	13.3	56	60.0	282	3.7	923	14.5	20	▲ 16.7	139	10.3	37	48.0	102	1.0
	9月	2,146	1.8	525	▲ 5.2	1,457	7.4	1,441	7.3	47	34.3	323	7.0	1,066	6.6	16	14.3	164	▲ 17.2	58	▲ 12.1	106	▲ 19.7
	10月	2,281	2.5	533	▲ 6.2	1,597	8.9	1,576	8.9	40	▲ 24.5	405	9.8	1,126	11.0	21	5.0	151	▲ 20.5	52	▲ 8.8	99	▲ 25.6
	11月	1,600	▲ 10.7	423	▲ 17.4	1,042	▲ 7.8	1,027	▲ 8.0	36	24.1	211	▲ 28.2	774	▲ 1.9	15	7.1	135	▲ 9.4	40	▲ 14.9	95	▲ 6.9
	12月	1,681	▲ 0.4	489	▲ 4.5	1,082	3.1	1,065	3.2	35	0.0	246	▲ 6.5	783	7.6	17	0.0	110	▲ 12.7	33	▲ 15.4	77	▲ 11.5
令和8年	1月	2,294	▲ 1.9	690	▲ 4.0	1,444	0.9	1,422	1.1	46	9.5	293	▲ 15.6	1,075	6.8	22	▲ 8.3	160	▲ 14.9	52	▲ 8.8	108	▲ 17.6
	2月	2,082	▲ 3.6	706	▲ 7.7	1,241	▲ 0.6	1,227	▲ 0.5	34	9.7	271	▲ 5.6	915	0.5	14	▲ 12.5	135	▲ 7.5	35	▲ 23.9	100	0.0
	3月	2,294	5.9	695	▲ 5.1	1,417	12.7	1,399	13.5	49	36.1	306	7.4	1,036	14.2	18	▲ 25.0	182	2.2	51	▲ 1.9	131	4.0
	4月	3,123	6.8	550	0.5	2,332	13.7	2,311	13.4	163	▲ 2.4	687	20.5	1,446	11.9	21	61.5	241	▲ 26.3	63	▲ 3.1	178	▲ 32.1

(注) 「⑪その他」は、離職後1年を超える者などである。

## 5 雇用保険関係

年度/年・月	雇用保険関係																		
	① 月末適用事業所数		② 月末被保険者数		③ 資格取得者数		④ 資格喪失者数		⑤ 離職票交付枚数		⑥ 受給資格決定件数		基本手当（基本分）						
		前年比		前年比		前年比		前年比		前年比		前年比	⑦ 初回受給者数		⑧ 受給者実人員		⑨ 受給率 [⑧÷(②+⑧)]	⑩ 支給額 [十万円]	
平成30年度	15,651	1.2	329,316	▲ 0.1	5,663	▲ 3.2	5,449	2.4	3,444	1.3	670	▲ 1.2	622	14.1	2,525	14.0	0.8	3,054	
令和元年度	15,813	1.0	330,635	0.4	5,634	▲ 0.5	5,336	▲ 2.1	3,471	0.8	666	▲ 0.6	587	▲ 5.6	2,481	▲ 1.7	0.7	3,032	
2	16,089	1.7	327,967	▲ 0.8	5,010	▲ 11.1	4,962	▲ 7.0	3,314	▲ 4.5	732	9.9	625	6.5	2,681	8.1	0.8	3,416	
3	16,338	1.5	330,517	0.8	4,859	▲ 3.0	4,978	0.3	3,275	▲ 1.2	638	▲ 12.8	563	▲ 9.9	2,534	▲ 5.5	0.8	3,157	
4	16,487	0.9	327,819	▲ 0.8	5,014	3.2	5,059	1.6	3,410	4.1	658	3.1	565	0.4	2,424	▲ 4.3	0.7	3,030	
5	16,541	0.3	326,304	▲ 0.5	4,906	▲ 2.2	4,940	▲ 2.4	3,435	0.7	652	▲ 1.0	583	3.2	2,559	5.6	0.8	3,302	
6	16,608	0.4	325,078	▲ 0.4	4,724	▲ 3.7	4,941	0.0	3,350	▲ 2.5	613	▲ 6.0	546	▲ 6.3	2,435	▲ 4.8	0.7	3,192	
7	16,638	0.2	325,723	0.2	4,589	▲ 2.9	4,604	▲ 6.8	3,190	▲ 4.8	619	1.0	590	8.0	2,478	1.8	0.8	3,315	
令和6年	4月	16,615	0.4	324,115	0.3	9,180	7.3	10,999	▲ 0.2	7,744	▲ 2.0	808	4.4	545	▲ 11.4	2,211	▲ 2.3	0.7	2,730
	5月	16,634	0.3	326,327	▲ 0.3	7,578	▲ 14.8	5,212	9.4	3,226	▲ 1.1	952	▲ 8.4	794	▲ 10.1	2,478	▲ 0.2	0.8	3,283
	6月	16,648	0.3	327,252	▲ 0.2	4,996	1.8	4,049	▲ 8.6	2,897	▲ 2.7	606	▲ 24.3	524	▲ 10.6	2,467	▲ 6.8	0.7	3,109
	7月	16,659	0.2	326,880	▲ 0.2	4,551	0.3	4,777	2.0	3,278	▲ 0.1	638	13.9	799	10.1	2,846	0.6	0.9	3,854
	8月	16,696	0.4	326,478	▲ 0.1	3,555	▲ 14.0	4,197	▲ 6.5	2,842	▲ 7.6	648	▲ 5.0	596	▲ 10.2	2,766	▲ 6.5	0.8	3,670
	9月	16,493	0.4	325,158	▲ 0.5	3,974	▲ 4.2	5,050	18.0	2,860	▲ 2.8	446	▲ 20.2	456	▲ 6.9	2,695	▲ 1.5	0.8	3,582
	10月	16,521	0.5	324,007	▲ 0.6	4,729	4.6	5,785	6.8	3,808	3.4	628	▲ 10.4	522	▲ 13.4	2,551	▲ 10.3	0.8	3,741
	11月	16,538	0.4	324,019	▲ 0.7	3,746	▲ 14.4	3,636	▲ 4.6	2,500	▲ 5.4	625	10.8	528	▲ 11.3	2,369	▲ 10.0	0.7	2,926
	12月	16,568	0.4	324,631	▲ 0.7	3,501	▲ 1.0	3,095	▲ 6.6	2,217	▲ 0.3	511	0.2	512	14.8	2,329	▲ 2.1	0.7	2,852
令和7年	1月	16,605	0.4	323,578	▲ 0.7	3,456	▲ 10.1	4,681	▲ 7.0	3,366	▲ 2.2	519	3.8	424	▲ 9.2	2,266	▲ 6.7	0.7	3,265
	2月	16,654	0.6	323,844	▲ 0.5	3,652	▲ 1.9	3,781	▲ 3.9	2,572	▲ 9.3	471	▲ 22.1	482	▲ 3.4	2,161	▲ 6.4	0.7	2,636
	3月	16,670	0.5	324,643	▲ 0.3	3,772	2.0	4,025	▲ 1.9	2,890	▲ 2.2	502	▲ 4.4	371	▲ 12.3	2,080	▲ 5.5	0.6	2,652
	4月	16,705	0.5	321,141	▲ 0.9	6,210	▲ 32.4	9,962	▲ 9.4	7,330	▲ 5.3	740	▲ 8.4	505	▲ 7.3	2,014	▲ 8.9	0.6	2,629
	5月	16,718	0.5	326,453	0.0	10,413	37.4	4,648	▲ 10.8	3,238	0.4	873	▲ 8.3	715	▲ 9.9	2,275	▲ 8.2	0.7	2,918
	6月	16,723	0.5	326,328	▲ 0.3	4,213	▲ 15.7	4,082	0.8	2,723	▲ 6.0	689	13.7	621	18.5	2,477	0.4	0.8	3,095
	7月	16,719	0.4	327,541	0.2	4,623	1.6	4,550	▲ 4.8	3,141	▲ 4.2	654	2.5	903	13.0	2,860	0.5	0.9	4,005
	8月	16,734	0.2	326,655	0.1	3,449	▲ 3.0	4,266	1.6	2,692	▲ 5.3	496	▲ 23.5	532	▲ 10.7	2,743	▲ 0.8	0.8	3,560
	9月	16,530	0.2	326,200	0.3	3,739	▲ 5.9	4,265	▲ 15.5	2,922	2.2	589	32.1	618	35.5	2,913	8.1	0.9	4,096
	10月	16,533	0.1	325,702	0.5	4,422	▲ 6.5	4,852	▲ 16.1	3,281	▲ 13.8	680	8.3	638	22.2	2,718	6.5	0.8	3,813
	11月	16,552	0.1	325,957	0.6	3,562	▲ 4.9	3,293	▲ 9.4	2,299	▲ 8.0	594	▲ 5.0	525	▲ 0.6	2,447	3.3	0.7	3,075
	12月	16,559	▲ 0.1	326,312	0.5	3,404	▲ 2.8	3,039	▲ 1.8	2,095	▲ 5.5	543	6.3	550	7.4	2,529	8.6	0.8	3,244
令和8年	1月	16,599	0.0	325,259	0.5	3,620	4.7	4,653	▲ 0.6	3,264	▲ 3.0	377	▲ 27.4	418	▲ 1.4	2,320	2.4	0.7	3,418
	2月	16,632	▲ 0.1	325,819	0.6	3,535	▲ 3.2	3,615	▲ 4.4	2,459	▲ 4.4	562	19.3	407	▲ 15.6	2,137	▲ 1.1	0.7	2,727
	3月	16,646	▲ 0.1	325,311	0.2	3,880	2.9	4,025	0.0	2,841	▲ 1.7	627	24.9	642	73.0	2,307	10.9	0.7	3,196
	4月	16,676	▲ 0.2	321,300	0.0	5,589	▲ 10.0	9,741	▲ 2.2	7,370	0.5	728	▲ 1.6	579	14.7	2,255	12.0	0.7	3,252

(注) 1 「②月末被保険者数」及び「⑤離職票交付枚数」は、全被保険者分で、基本手当は延長分を含まず。

2 雇用保険の受給資格決定件数は速報値であり、修正があり得る。

## 6 性別、年齢別新規求職者の動向(常用)

年齢区分	全数				男				女			
	フルタイム		パートタイム		フルタイム		パートタイム		フルタイム		パートタイム	
	対前年同月比		対前年同月比		対前年同月比		対前年同月比		対前年同月比		対前年同月比	
年齢計	1,850	8.5	1,273	4.3	841	15.5	418	▲ 5.9	1,006	3.3	852	10.1
19歳以下	27	22.7	14	366.7	11	10.0	4	33.3	15	25.0	9	-
20～24歳	208	▲ 4.1	25	31.6	81	▲ 2.4	4	33.3	127	▲ 4.5	20	25.0
25～29歳	296	15.6	58	1.8	126	46.5	9	12.5	169	▲ 0.6	49	2.1
30～34歳	218	3.3	67	26.4	73	▲ 18.0	2	▲ 60.0	144	18.0	65	38.3
35～39歳	137	▲ 8.1	81	3.8	44	▲ 26.7	3	▲ 40.0	93	4.5	78	6.8
40～44歳	152	4.8	89	30.9	46	▲ 13.2	6	200.0	106	16.5	83	25.8
45～49歳	168	1.8	81	1.3	76	33.3	4	▲ 50.0	92	▲ 14.8	77	6.9
50～54歳	181	2.8	96	▲ 10.3	72	▲ 1.4	10	25.0	109	5.8	86	▲ 13.1
55～59歳	166	32.8	105	20.7	87	64.2	17	▲ 19.0	79	11.3	88	33.3
60～64歳	134	13.6	164	10.1	92	31.4	72	30.9	42	▲ 12.5	91	▲ 3.2
65歳以上	163	34.7	493	▲ 5.0	133	41.5	287	▲ 12.0	30	11.1	206	6.7

(注) 男女の合計は全数に必ずしも一致しない。

## 7 中途採用者採用時賃金の状況

(令和8年1月～3月、千円)

		年齢計	24歳以下	25～34歳	35～44歳	45～54歳	55歳以上
計		257	224	255	274	273	253
業別	農林漁業	237	190	242	286	243	220
	建設業	271	230	258	286	318	286
	製造業	265	220	262	293	271	258
	電気・ガス・熱供給	396	0	339	462	580	405
	情報通信	289	244	268	295	361	376
	運輸業・郵便業	247	243	238	258	260	231
	卸売・小売	254	218	252	257	265	287
	金融・保険	216	173	219	233	215	254
	不動産	282	211	273	325	308	331
	学術研究	289	228	281	317	306	276
	飲食・宿泊	253	228	250	285	279	216
	生活関連・娯楽	224	201	226	247	222	269
	教育・学習	259	215	209	310	316	190
	医療・福祉	250	231	255	254	255	239
	サービス	250	230	249	277	276	228
	公務	190	0	0	190	0	0
職業別	専門的・技術的職業	283	237	276	307	296	281
	管理的職業	360	214	258	359	448	373
	事務的職業	248	218	247	246	253	281
	販売の職業	246	215	248	256	269	233
	サービスの職業	239	219	239	261	248	225
	保安の職業	222	229	248	246	203	217
	農林漁業の職業	207	207	0	0	0	0
	運輸・通信の職業	242	235	242	248	259	225
	生産工程・労務の職業	261	225	257	281	288	267
	事業所規模別	4人以下	254	227	264	259	261
5～29人	251	229	248	264	258	249	
30～99人	261	225	255	279	281	249	
100～299人	259	216	252	273	282	272	
300～499人	258	220	256	284	275	246	
500～999人	262	220	264	275	288	243	
1000人以上	270	227	267	315	278	268	

・雇用保険被保険者資格を取得した者であって、新規学卒者を除く、雇用形態が常用の者の採用時の賃金の平均値による。

・賃金には、毎月決まって支払われる各種の手当は含むが、超過勤務手当や賞与、その他臨時に支払われる賃金は含まれない税込みの額。

## 8 職業別有効求人・求職及び賃金の状況(常用)

(パートを除く)

職業	令和8年4月			令和8年4月		
	有効求人 (人)	有効求職 (人)	有効求人倍率 (倍)	求人 上限賃金 (円)	賃金 下限賃金 (円)	求職賃金 希望賃金 (円)
<b>職業計</b>	<b>11,770</b>	<b>7,407</b>	<b>1.59</b>	<b>301,992</b>	<b>230,009</b>	<b>233,904</b>
<b>A 管理的職業従事者</b>	<b>35</b>	<b>19</b>	<b>1.84</b>	<b>438,914</b>	<b>346,343</b>	<b>286,250</b>
<b>B 専門的・技術的職業従事者</b>	<b>3,620</b>	<b>1,268</b>	<b>2.85</b>	<b>333,696</b>	<b>243,869</b>	<b>248,553</b>
07 製造技術者(開発)	227	44	5.16	419,495	268,724	291,818
08 製造技術者(開発を除く)	166	69	2.41	371,555	251,419	235,263
09 建築・土木・測量技術者	433	64	6.77	426,497	259,270	294,375
10 情報処理・通信技術者	615	219	2.81	432,657	275,489	237,317
11 その他の技術者	25	12	2.08	312,500	221,250	240,000
12 医師, 歯科医師, 獣医師, 薬剤師	48	26	1.85	437,805	340,379	311,667
13 保健師, 助産師, 看護師	476	209	2.28	282,437	237,058	241,719
14 医療技術者	272	72	3.78	308,799	248,848	248,000
15 その他の保健医療従事者	152	71	2.14	256,154	217,253	214,545
16 社会福祉専門職業従事者	1,078	168	6.42	261,317	219,308	269,730
22 美術家, デザイナー, 写真家, 映像撮影者	33	128	0.26	286,667	207,142	229,444
05.06.17~21.23.24その他の専門的職業	95	186	0.51	330,193	247,150	246,458
<b>C 事務従事者</b>	<b>916</b>	<b>2,287</b>	<b>0.40</b>	<b>255,911</b>	<b>213,608</b>	<b>214,891</b>
25 一般事務従事者	670	1,908	0.35	246,485	209,445	212,857
26 会計事務従事者	91	146	0.62	289,549	227,449	225,000
27 生産関連事務従事者	25	18	1.39	288,188	221,038	300,000
28 営業・販売事務従事者	81	109	0.74	266,236	221,097	225,517
29 外勤事務従事者	4	1	4.00	193,583	193,583	260,000
30 運輸・郵便事務従事者	22	17	1.29	224,015	206,885	260,000
31 事務用機器操作員	23	88	0.26	323,333	225,000	200,000
<b>D 販売従事者</b>	<b>1,225</b>	<b>463</b>	<b>2.65</b>	<b>315,361</b>	<b>226,844</b>	<b>252,718</b>
32 商品販売従事者	498	205	2.43	246,915	205,699	211,364
33 販売類似職業従事者	11	12	0.92	288,527	251,067	337,500
34 営業職業従事者	716	246	2.91	349,278	236,792	279,636
<b>E サービス職業従事者</b>	<b>1,866</b>	<b>560</b>	<b>3.33</b>	<b>263,088</b>	<b>216,637</b>	<b>222,803</b>
35 家庭生活支援サービス職業従事者	0	0	0.00	0	0	0
36 介護サービス職業従事者	629	157	4.01	250,602	201,903	220,000
37 保健医療サービス職業従事者	103	28	3.68	219,594	199,299	203,636
38 生活衛生サービス職業従事者	336	34	9.88	279,450	229,475	195,000
39 飲食物調理従事者	490	110	4.45	260,956	218,237	240,833
40 接客・給仕職業従事者	215	122	1.76	302,040	237,252	231,563
41 居住施設・ビル等管理人	11	48	0.23	231,835	216,402	191,000
42 その他のサービス職業従事者	82	61	1.34	269,034	228,924	240,000
<b>F 保安職業従事者</b>	<b>817</b>	<b>44</b>	<b>18.57</b>	<b>222,027</b>	<b>210,710</b>	<b>224,286</b>
<b>G 農林漁業従事者</b>	<b>12</b>	<b>22</b>	<b>0.55</b>	<b>370,000</b>	<b>260,108</b>	<b>248,000</b>
<b>H 生産工程従事者</b>	<b>926</b>	<b>349</b>	<b>2.65</b>	<b>313,419</b>	<b>219,797</b>	<b>228,382</b>
9 生産設備制御・監視従事者(金属製品)	2	11	0.18	0	0	180,000
50 生産設備制御・監視従事者(金属製品を除く)	1	12	0.08	0	0	210,000
51 機械組立設備制御・監視従事者	1	2	0.50	0	0	0
52 製品製造・加工処理従事者(金属製品)	203	47	4.32	275,244	212,304	262,000
53 製品製造・加工処理従事者(金属製品を除く)	103	70	1.47	233,168	203,587	230,000
54 機械組立従事者	59	52	1.13	315,873	219,709	210,000
55 機械整備・修理従事者	388	40	9.70	330,284	221,881	276,364
56 製品検査従事者(金属製品)	23	4	5.75	254,520	210,340	0
57 製品検査従事者(金属製品を除く)	1	8	0.13	0	0	210,000
58 機械検査従事者	5	4	1.25	221,200	176,500	0
59 生産関連・生産類似作業従事者	140	99	1.41	352,478	232,328	219,643
<b>I 輸送・機械運転従事者</b>	<b>857</b>	<b>214</b>	<b>4.00</b>	<b>271,610</b>	<b>237,607</b>	<b>253,889</b>
60 鉄道運転従事者	20	0	0.00	225,000	225,000	0
61 自動車運転従事者	706	144	4.90	275,367	241,542	255,000
62 船舶・航空機運転従事者	0	0	0.00	0	0	0
63 その他の輸送従事者	15	25	0.60	215,600	215,600	250,000
64 定置・建設機械運転従事者	116	45	2.58	263,406	224,449	251,000
<b>J 建設・探掘従事者</b>	<b>989</b>	<b>116</b>	<b>8.53</b>	<b>358,903</b>	<b>237,311</b>	<b>274,400</b>
65 建設躯体工事従事者	170	18	9.44	391,343	246,461	264,000
66 建設従事者(建設躯体工事従事者を除く)	204	44	4.64	360,226	234,261	264,615
67 電気工事従事者	363	33	11.00	348,812	226,614	337,500
68 土木作業従事者	250	21	11.90	345,569	245,225	250,000
69 探掘従事者	2	0	0.00	0	0	0
<b>K 運搬・清掃・包装等従事者</b>	<b>507</b>	<b>513</b>	<b>0.99</b>	<b>247,389</b>	<b>212,839</b>	<b>222,195</b>
70 運搬従事者	332	198	1.68	257,135	212,956	235,000
71 清掃従事者	118	80	1.48	238,481	217,858	192,500
72 包装従事者	12	19	0.63	221,280	189,440	178,571
73 その他の運搬・清掃・包装等従事者	45	216	0.21	228,314	202,366	224,138
<b>分類不能の職業</b>	<b>0</b>	<b>1,552</b>	<b>0.00</b>	<b>0</b>	<b>0</b>	<b>243,649</b>
参 福祉関連職業合計	1,794	483	3.71	—	—	—
考 (うち介護関係)	1,146	234	4.90	—	—	—

- ・平成21年12月改定の「日本標準職業分類」に基づく区分
- ・求人賃金は総額、求職賃金は希望税込額による。常用は月給相当、常用パートは時給相当である。
- ・求人賃金は、計上月に受理された求人により、上限賃金が最高額の平均値、下限賃金が最低額の平均値による。
- ・求職賃金は、計上月に受理(再受理を含む)された求職の希望賃金(希望税込額)の平均値による。
- ・福祉関連職業合計とは、職業分類13、144、145、146、161の職業及び介護関係職業(職業分類162、169、351、36)の集計を合計した値である。
- ・ハローワークインターネットサービスの機能拡充に伴い、令和3年9月以降の数値には、ハローワークに未登録、オンライン上で求職登録した求職者数が含まれている。

## 9 職業別有効求人・求職及び賃金の状況(常用パート)

職業	令和8年4月			令和8年4月		
	有効求人 (人)	有効求職 (人)	有効求人倍率 (倍)	求人賃金 上限賃金 (円)	賃金 下限賃金 (円)	求職賃金 希望賃金 (円)
<b>職業計</b>	<b>5,756</b>	<b>4,542</b>	<b>1.27</b>	<b>1,340</b>	<b>1,216</b>	<b>1,228</b>
<b>A 管理的職業従事者</b>	<b>0</b>	<b>8</b>	<b>0.00</b>	<b>0</b>	<b>0</b>	<b>1,221</b>
<b>B 専門的・技術的職業従事者</b>	<b>1,392</b>	<b>553</b>	<b>2.52</b>	<b>1,534</b>	<b>1,347</b>	<b>1,699</b>
07 製造技術者(開発)	0	12	0.00	0	0	1,800
08 製造技術者(開発を除く)	7	16	0.44	1,783	1,433	1,262
09 建築・土木・測量技術者	2	12	0.17	0	0	1,900
10 情報処理・通信技術者	0	35	0.00	0	0	1,358
11 その他の技術者	0	5	0.00	0	0	1,433
12 医師, 歯科医師, 獣医師, 薬剤師	34	29	1.17	3,000	2,350	1,911
13 保健師, 助産師, 看護師	284	148	1.92	1,568	1,402	1,387
14 医療技術者	142	34	4.18	1,815	1,589	1,299
15 その他の保健医療従事者	50	17	2.94	1,330	1,165	1,143
16 社会福祉専門職業従事者	788	113	6.97	1,405	1,232	2,218
22 美術家, デザイナー, 写真家, 映像撮影者	6	47	0.13	1,200	1,180	1,709
05.06.17~21.23.24その他の専門的職業	79	85	0.93	1,500	1,413	1,804
<b>C 事務従事者</b>	<b>607</b>	<b>1,219</b>	<b>0.50</b>	<b>1,329</b>	<b>1,199</b>	<b>1,143</b>
25 一般事務従事者	479	1,083	0.44	1,323	1,192	1,145
26 会計事務従事者	67	49	1.37	1,426	1,272	1,142
27 生産関連事務従事者	3	13	0.23	1,200	1,085	1,146
28 営業・販売事務従事者	36	18	2.00	1,307	1,172	1,101
29 外勤事務従事者	1	0	0.00	1,250	1,250	0
30 運輸・郵便事務従事者	6	3	2.00	1,085	1,085	1,093
31 事務用機器操作員	15	53	0.28	1,169	1,105	1,125
<b>D 販売従事者</b>	<b>334</b>	<b>217</b>	<b>1.54</b>	<b>1,217</b>	<b>1,169</b>	<b>1,119</b>
32 商品販売従事者	321	196	1.64	1,209	1,165	1,102
33 販売類似職業従事者	0	2	0.00	0	0	0
34 営業職業従事者	13	19	0.68	1,319	1,224	1,300
<b>E サービス職業従事者</b>	<b>1,854</b>	<b>501</b>	<b>3.70</b>	<b>1,303</b>	<b>1,155</b>	<b>1,130</b>
35 家庭生活支援サービス職業従事者	4	0	0.00	0	0	0
36 介護サービス職業従事者	710	118	6.02	1,359	1,172	1,147
37 保健医療サービス職業従事者	69	29	2.38	1,350	1,169	1,178
38 生活衛生サービス職業従事者	198	18	11.00	1,391	1,182	1,151
39 飲食物調理従事者	402	129	3.12	1,222	1,131	1,119
40 接客・給仕職業従事者	214	91	2.35	1,228	1,145	1,144
41 居住施設・ビル等管理人	58	70	0.83	1,111	1,111	1,085
42 その他のサービス職業従事者	199	46	4.33	1,286	1,131	1,124
<b>F 保安職業従事者</b>	<b>404</b>	<b>21</b>	<b>19.24</b>	<b>1,377</b>	<b>1,328</b>	<b>1,105</b>
<b>G 農林漁業従事者</b>	<b>9</b>	<b>16</b>	<b>0.56</b>	<b>1,395</b>	<b>1,395</b>	<b>1,146</b>
<b>H 生産工程従事者</b>	<b>100</b>	<b>101</b>	<b>0.99</b>	<b>1,243</b>	<b>1,158</b>	<b>1,115</b>
49 生産設備制御・監視従事者(金属製品)	0	2	0.00	0	0	1,500
50 生産設備制御・監視従事者(金属製品を除く)	3	0	0.00	1,300	1,300	0
51 機械組立設備制御・監視従事者	0	0	0.00	0	0	0
52 製品製造・加工処理従事者(金属製品)	0	7	0.00	0	0	1,146
53 製品製造・加工処理従事者(金属製品を除く)	81	51	1.59	1,175	1,133	1,079
54 機械組立従事者	1	11	0.09	0	0	1,085
55 機械整備・修理従事者	5	7	0.71	1,225	1,225	1,200
56 製品検査従事者(金属製品)	0	0	0.00	0	0	0
57 製品検査従事者(金属製品を除く)	0	1	0.00	0	0	0
58 機械検査従事者	0	1	0.00	0	0	0
59 生産関連・生産類似作業従事者	10	21	0.48	1,550	1,169	1,068
<b>I 輸送・機械運転従事者</b>	<b>208</b>	<b>64</b>	<b>3.25</b>	<b>1,243</b>	<b>1,220</b>	<b>1,130</b>
60 鉄道運転従事者	0	0	0.00	0	0	0
61 自動車運転従事者	183	41	4.46	1,241	1,220	1,153
62 船舶・航空機運転従事者	0	1	0.00	0	0	1,085
63 その他の輸送従事者	7	8	0.88	1,267	1,267	1,150
64 定置・建設機械運転従事者	18	14	1.29	1,244	1,205	1,085
<b>J 建設・探掘従事者</b>	<b>8</b>	<b>8</b>	<b>1.00</b>	<b>0</b>	<b>0</b>	<b>1,085</b>
65 建設躯体工事従事者	0	1	0.00	0	0	0
66 建設従事者(建設躯体工事従事者を除く)	1	4	0.25	0	0	1,085
67 電気工事従事者	0	0	0.00	0	0	0
68 土木作業従事者	7	3	2.33	0	0	0
69 探掘従事者	0	0	0.00	0	0	0
<b>K 運搬・清掃・包装等従事者</b>	<b>840</b>	<b>683</b>	<b>1.23</b>	<b>1,156</b>	<b>1,137</b>	<b>1,101</b>
70 運搬従事者	149	79	1.89	1,182	1,136	1,104
71 清掃従事者	487	209	2.33	1,148	1,141	1,102
72 包装従事者	21	31	0.68	1,096	1,090	1,073
73 その他の運搬・清掃・包装等従事者	183	364	0.50	1,179	1,131	1,101
<b>分類不能の職業</b>	<b>0</b>	<b>1,151</b>	<b>0.00</b>	<b>0</b>	<b>0</b>	<b>1,144</b>
参 福祉関連職業合計	1,264	316	4.00	—	—	—
考 (うち介護関係)	913	151	6.05	—	—	—

- ・平成21年12月改定の「日本標準職業分類」に基づく区分
- ・求人賃金は総額、求職賃金は希望税込額による。常用は月給相当、常用パートは時給相当である。
- ・求人賃金は、計上月に受理された求人により、上限賃金が最高額の平均値、下限賃金が最低額の平均値による。
- ・求人賃金は、他県が就業場所の求人を含むため、広島県の最低賃金未達となる場合がある。
- ・求職賃金は、計上月に受理(再受理を含む)された求職の希望賃金(希望税込額)の平均値による。
- ・福祉関連職業合計とは、職業分類13、144、145、146、161の職業及び介護関係職業(職業分類162、169、351、36)の集計を合計した値である。
- ・ハローワークインターネットサービスの機能拡充に伴い、令和3年9月以降の数値には、ハローワークに来所せず、オンライン上で求職登録した求職者数が含まれている。