

ハローワーク広島 業務月報

令和8年2月号【1月分】

広島公共職業安定所

〒730-8513

広島市中区上八丁堀8-2

広島清水ビル1~4F

TEL 082(223)8609

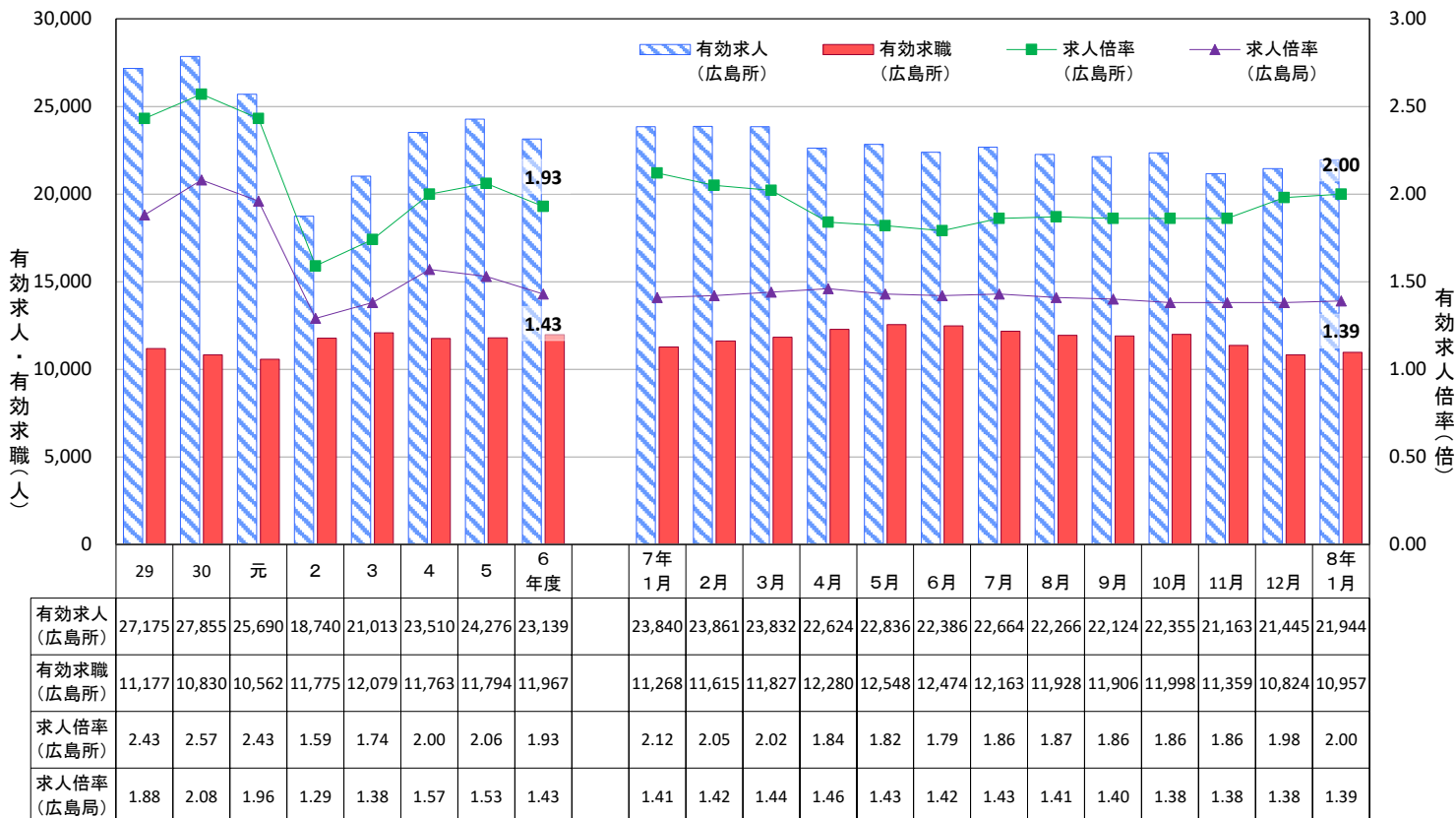
— 1月の有効求人倍率は2.00倍 —

【令和8年1月の管内の雇用失業情勢】

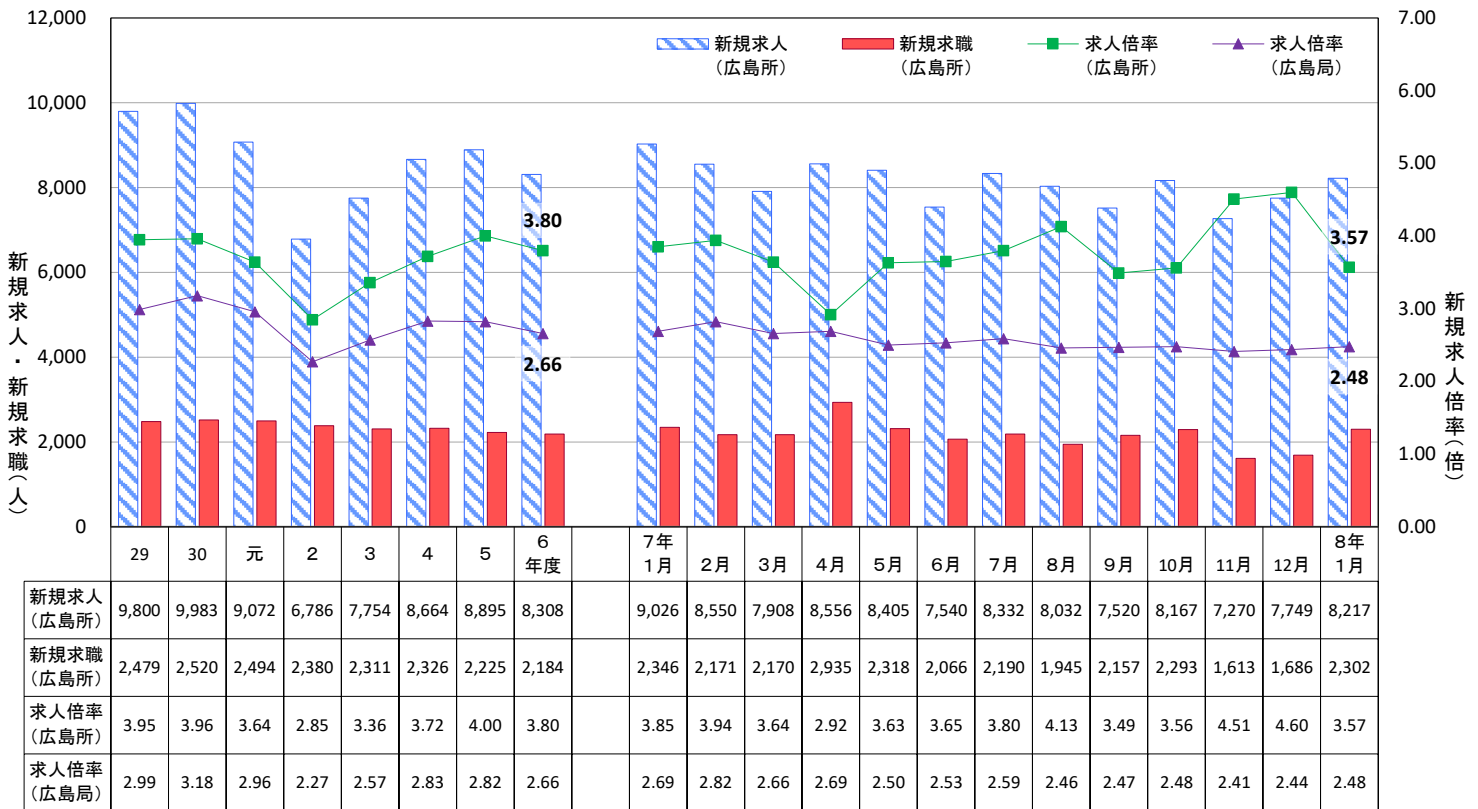
- 有効求人倍率は2.00倍で、前年同月比▲0.12ポイント低下。
 - ・ 月間有効求人数は21,944人で、前年同月比▲8.0 %減少。
 - ・ 月間有効求職者は10,957人で、前年同月比▲2.8 %減少。
- 新規求人倍率は3.57倍で、前年同月比▲0.28ポイント低下。
 - ・ 新規求人数は8,217人で、前年同月比▲9.0 %減少。
 - ・ 新規求職申込件数は2,302人で、前年同月比▲1.9 %減少。
- 就職件数は364人で、前年同月比▲7.8 %減少。

【参考値：有効求人倍率(就業地別) 1.77倍】

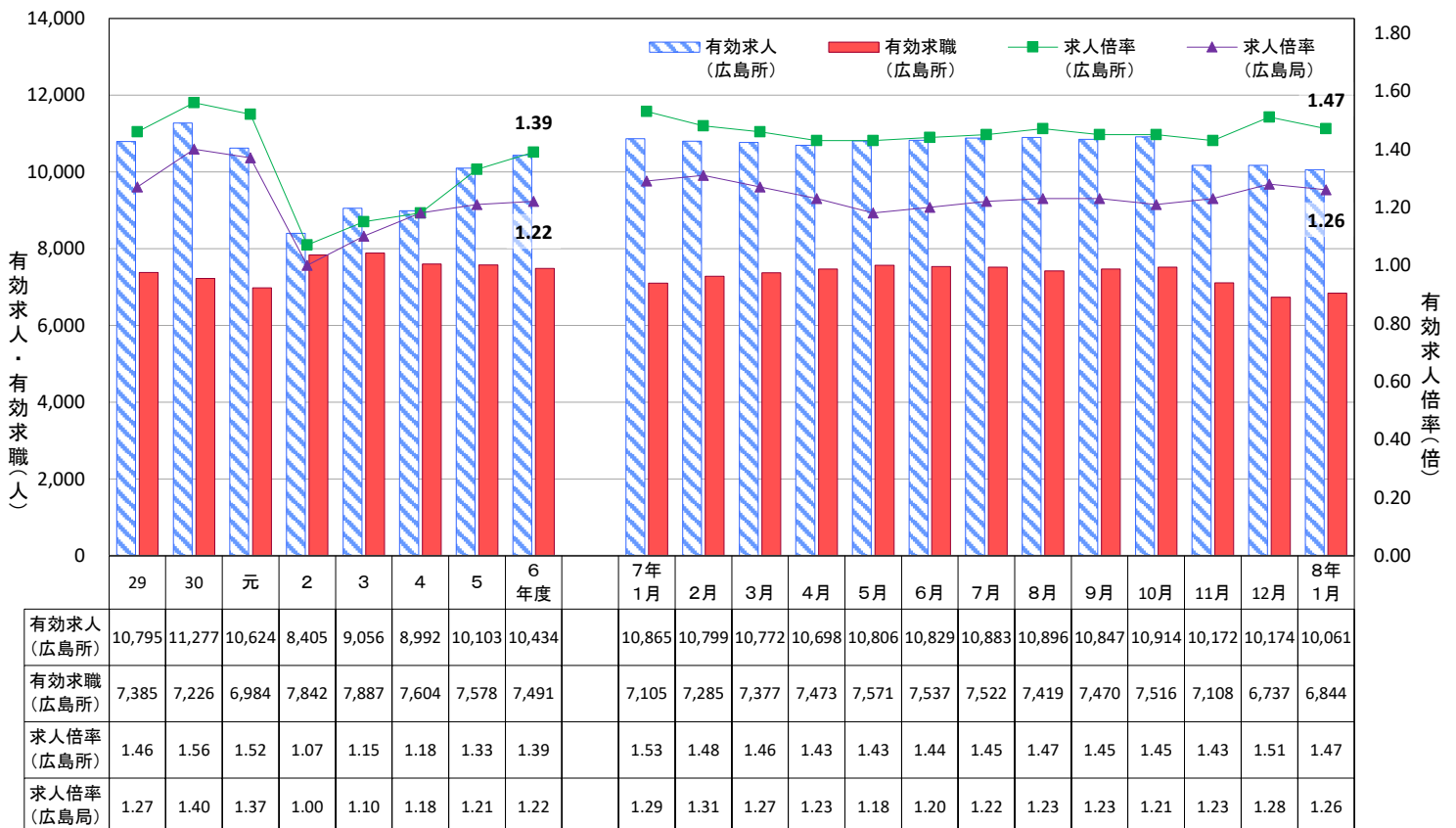
① 有効求人・求職と有効求人倍率の推移



② 新規求人・求職と新規求人倍率の推移



③ 正社員有効求人・求職と有効求人倍率の推移



1 新規求人・求職、月間有効求人・求職、就職、充足の状況

年度/年・月	新規求人・求職						月間有効求人・求職						就 職		充 足			
	① 求 人 数		② 求職申込件数		③ 求人倍率[①÷②]		④ 求 人 数		⑤ 求 職 者 数		⑥ 求人倍率[④÷⑤]		⑦ 就 職 件 数		⑧ 就職率 [⑦÷②]	⑨ 充 足 数		⑩ 充足率 [⑨÷①]
		前年比		前年比		前年差 前月差		前年比		前年比		前年差 前月差		前年比		前年比		前年比
平成29年度	9,800	5.6	2,479	3.2	3.95	0.09	27,175	6.4	11,177	1.2	2.43	0.12	779	▲ 2.7	31.4	1,163	▲ 5.7	11.9
30	9,983	1.9	2,520	1.7	3.96	0.01	27,855	2.5	10,830	▲ 3.1	2.57	0.14	735	▲ 5.6	29.2	1,085	▲ 6.7	10.9
令和元年度	9,072	▲ 9.1	2,494	▲ 1.0	3.64	▲ 0.32	25,690	▲ 7.8	10,562	▲ 2.5	2.43	▲ 0.14	668	▲ 9.1	26.8	1,008	▲ 7.1	11.1
2	6,786	▲ 25.2	2,380	▲ 4.6	2.85	▲ 0.79	18,740	▲ 27.1	11,775	11.5	1.59	▲ 0.84	551	▲ 17.5	23.2	836	▲ 17.1	12.3
3	7,754	14.3	2,311	▲ 2.9	3.36	0.51	21,013	12.1	12,079	2.6	1.74	0.15	557	1.1	24.1	860	2.9	11.1
4	8,664	11.7	2,326	0.6	3.73	0.37	23,510	11.9	11,763	▲ 2.6	2.00	0.26	524	▲ 5.9	22.5	787	▲ 8.5	9.1
5	8,895	2.7	2,225	▲ 4.3	4.00	0.27	24,276	3.3	11,794	0.3	2.06	0.06	532	1.6	23.9	806	2.3	9.1
6	8,308	▲ 6.6	2,184	▲ 1.8	3.80	▲ 0.20	23,139	▲ 4.7	11,967	1.5	1.93	▲ 0.13	500	▲ 6.1	22.9	756	▲ 6.2	9.1
令和6年 1月	9,407	6.9	2,405	0.8	3.91	0.22	24,559	▲ 1.4	11,134	4.4	2.21	▲ 0.13	370	5.7	15.4	628	11.3	6.7
2月	8,903	▲ 4.9	2,352	▲ 7.1	3.79	0.09	25,256	4.1	11,676	2.7	2.16	0.03	561	12.4	23.9	810	12.5	9.1
3月	8,702	▲ 7.8	2,229	▲ 13.8	3.90	0.25	25,054	▲ 0.5	12,002	▲ 0.9	2.09	0.01	848	▲ 5.1	38.0	1,189	▲ 2.7	13.7
4月	8,268	▲ 7.2	3,210	3.2	2.58	▲ 0.28	23,118	▲ 5.3	12,564	0.5	1.84	▲ 0.11	630	▲ 3.7	19.6	893	▲ 5.0	10.8
5月	8,140	▲ 6.2	2,520	7.1	3.23	▲ 0.46	22,981	▲ 2.3	12,895	3.5	1.78	▲ 0.11	531	1.0	21.1	826	5.1	10.1
6月	7,700	▲ 15.2	2,034	▲ 6.4	3.79	▲ 0.39	21,946	▲ 7.7	12,647	4.0	1.74	▲ 0.22	525	▲ 7.9	25.8	780	▲ 10.3	10.1
7月	8,744	1.8	2,147	0.0	4.07	0.07	22,752	▲ 4.5	12,320	4.6	1.85	▲ 0.17	454	0.2	21.1	685	▲ 1.2	7.8
8月	7,802	▲ 7.5	1,755	▲ 11.6	4.45	0.20	22,403	▲ 5.4	11,801	0.5	1.90	▲ 0.12	378	▲ 13.7	21.5	610	▲ 12.0	7.8
9月	7,865	▲ 9.5	2,123	▲ 3.1	3.70	▲ 0.27	22,575	▲ 3.5	11,838	0.4	1.91	▲ 0.07	451	▲ 4.9	21.2	696	▲ 5.3	8.8
10月	9,261	▲ 5.0	2,235	▲ 2.4	4.14	▲ 0.12	23,455	▲ 4.0	12,035	2.0	1.95	▲ 0.12	515	▲ 0.2	23.0	813	1.6	8.8
11月	8,226	▲ 2.6	1,802	▲ 3.6	4.56	0.04	23,335	▲ 5.0	11,736	1.6	1.99	▲ 0.14	442	▲ 11.1	24.5	707	▲ 9.1	8.6
12月	8,211	▲ 10.3	1,695	6.4	4.84	▲ 0.90	23,569	▲ 5.0	11,055	1.0	2.13	▲ 0.14	470	▲ 2.3	27.7	722	▲ 3.0	8.8
令和7年 1月	9,026	▲ 4.1	2,346	▲ 2.5	3.85	▲ 0.06	23,840	▲ 2.9	11,268	1.2	2.12	▲ 0.09	395	6.8	16.8	575	▲ 8.4	6.4
2月	8,550	▲ 4.0	2,171	▲ 7.7	3.94	0.15	23,861	▲ 5.5	11,615	▲ 0.5	2.05	▲ 0.11	456	▲ 18.7	21.0	684	▲ 15.6	8.0
3月	7,908	▲ 9.1	2,170	▲ 2.6	3.64	▲ 0.26	23,832	▲ 4.9	11,827	▲ 1.5	2.02	▲ 0.07	753	▲ 11.2	34.7	1,079	▲ 9.3	13.6
4月	8,556	3.5	2,935	▲ 8.6	2.92	0.34	22,624	▲ 2.1	12,280	▲ 2.3	1.84	0.00	513	▲ 18.6	17.5	724	▲ 18.9	8.5
5月	8,405	3.3	2,318	▲ 8.0	3.63	0.40	22,836	▲ 0.6	12,548	▲ 2.7	1.82	0.04	486	▲ 8.5	21.0	742	▲ 10.2	8.8
6月	7,540	▲ 2.1	2,066	1.6	3.65	▲ 0.14	22,386	2.0	12,474	▲ 1.4	1.79	0.05	456	▲ 13.1	22.1	710	▲ 9.0	9.4
7月	8,332	▲ 4.7	2,190	2.0	3.80	▲ 0.27	22,664	▲ 0.4	12,163	▲ 1.3	1.86	0.01	448	▲ 1.3	20.5	676	▲ 1.3	8.1
8月	8,032	2.9	1,945	10.8	4.13	▲ 0.32	22,266	▲ 0.6	11,928	1.1	1.87	▲ 0.03	367	▲ 2.9	18.9	573	▲ 6.1	7.1
9月	7,520	▲ 4.4	2,157	1.6	3.49	▲ 0.21	22,124	▲ 2.0	11,906	0.6	1.86	▲ 0.05	415	▲ 8.0	19.2	661	▲ 5.0	8.8
10月	8,167	▲ 11.8	2,293	2.6	3.56	▲ 0.58	22,355	▲ 4.7	11,998	▲ 0.3	1.86	▲ 0.09	440	▲ 14.6	19.2	693	▲ 14.8	8.5
11月	7,270	▲ 11.6	1,613	▲ 10.5	4.51	▲ 0.05	21,163	▲ 9.3	11,359	▲ 3.2	1.86	▲ 0.13	419	▲ 5.2	26.0	632	▲ 10.6	8.7
12月	7,749	▲ 5.6	1,686	▲ 0.5	4.60	▲ 0.24	21,445	▲ 9.0	10,824	▲ 2.1	1.98	▲ 0.15	413	▲ 12.1	24.5	606	▲ 16.1	7.8
令和8年 1月	8,217	▲ 9.0	2,302	▲ 1.9	3.57	▲ 0.28	21,944	▲ 8.0	10,957	▲ 2.8	2.00	▲ 0.12	364	▲ 7.8	15.8	562	▲ 2.3	6.8

(注) 1 求人・求職関係は、学卒を除きパートタイムを含む。

2 正社員、パートタイムの有効求人・求職、広島県・全国の求人倍率

年度/年・月	正社員有効求人・求職						パートタイム有効求人・求職						広島局の求人倍率				全国の求人倍率							
	① 求人数		② 常用求職者数		③ 求人倍率[①÷②]		④ 求人数		⑤ 求職者数		⑥ 求人倍率[④÷⑤]		⑦ 新規	⑧ 有効		⑨ 正社員有効	⑩ パートタイム有効	⑦ 新規	⑧ 有効		⑨ 正社員有効	⑩ パートタイム有効		
		前年比		前年比		前年差		前年比		前年比		前年差	季節調整値	季節調整値	季節調整値	季節調整値	季節調整値	季節調整値	季節調整値	季節調整値	季節調整値	季節調整値		
平成29年度	10,795	4.8	7,385	▲ 0.1	1.46	0.07	11,016	8.6	3,754	3.8	2.93	0.13	2.99		1.88		1.27	2.14	2.29		1.54		1.03	1.80
30	11,277	4.5	7,226	▲ 2.2	1.56	0.10	11,149	1.2	3,575	▲ 4.8	3.12	0.19	3.18		2.08		1.40	2.40	2.42		1.62		1.13	1.81
令和元年度	10,624	▲ 5.8	6,984	▲ 3.3	1.52	▲ 0.04	10,386	▲ 6.8	3,536	▲ 1.1	2.94	▲ 0.18	2.96		1.96		1.37	2.26	2.35		1.55		1.12	1.71
2	8,405	▲ 20.9	7,842	12.3	1.07	▲ 0.45	7,365	▲ 29.1	3,914	10.7	1.88	▲ 1.06	2.27		1.29		1.00	1.37	1.90		1.10		0.83	1.18
3	9,056	7.7	7,887	0.6	1.15	0.08	8,036	9.1	4,177	6.7	1.92	0.04	2.57		1.38		1.10	1.34	2.08		1.16		0.90	1.16
4	8,992	▲ 0.7	7,604	▲ 3.6	1.18	0.03	8,865	10.3	4,148	▲ 0.7	2.14	0.22	2.83		1.57		1.18	1.52	2.30		1.31		1.01	1.31
5	10,103	12.4	7,578	▲ 0.3	1.33	0.15	8,964	1.1	4,203	1.3	2.13	▲ 0.01	2.82		1.53		1.21	1.42	2.28		1.29		1.02	1.28
6	10,434	3.3	7,491	▲ 1.1	1.39	0.06	8,415	▲ 6.1	4,459	6.1	1.89	▲ 0.24	2.66		1.43		1.22	1.27	2.26		1.25		1.02	1.19
令和6年 1月	10,517	16.8	7,174	1.7	1.47	0.19	9,128	▲ 4.3	3,950	9.8	2.31	▲ 0.34	2.77	2.75	1.63	1.51	1.30	1.54	2.23	2.25	1.35	1.26	1.05	1.37
2月	10,739	15.6	7,510	0.3	1.43	0.19	9,580	3.4	4,153	7.3	2.31	▲ 0.08	2.89	2.75	1.62	1.50	1.29	1.54	2.28	2.26	1.34	1.26	1.04	1.38
3月	10,628	15.2	7,713	▲ 2.9	1.38	0.22	9,675	▲ 1.9	4,276	2.8	2.26	▲ 0.11	2.72	2.89	1.56	1.50	1.24	1.48	2.17	2.28	1.30	1.26	1.01	1.31
4月	10,000	6.4	7,910	▲ 1.2	1.26	0.09	8,841	▲ 5.5	4,638	3.4	1.91	▲ 0.18	1.82	2.56	1.38	1.47	1.15	1.27	1.58	2.19	1.18	1.25	0.96	1.13
5月	10,000	9.9	8,017	0.9	1.25	0.10	8,608	▲ 4.0	4,859	8.0	1.77	▲ 0.22	2.34	2.58	1.31	1.44	1.12	1.17	2.02	2.24	1.14	1.24	0.94	1.07
6月	9,943	2.7	7,794	0.6	1.28	0.03	7,918	▲ 10.0	4,833	9.9	1.64	▲ 0.36	2.83	2.77	1.32	1.42	1.14	1.14	2.35	2.25	1.16	1.24	0.96	1.07
7月	10,278	3.8	7,692	0.7	1.34	0.04	8,151	▲ 6.6	4,607	11.6	1.77	▲ 0.34	2.80	2.72	1.38	1.43	1.18	1.21	2.35	2.24	1.20	1.24	0.99	1.13
8月	10,187	0.3	7,408	▲ 3.6	1.38	0.06	8,007	▲ 3.9	4,376	8.1	1.83	▲ 0.23	2.92	2.67	1.40	1.42	1.17	1.26	2.50	2.30	1.23	1.24	1.00	1.16
9月	10,238	2.1	7,419	▲ 2.5	1.38	0.06	8,207	▲ 0.6	4,400	5.5	1.87	▲ 0.11	2.79	2.76	1.42	1.43	1.20	1.26	2.31	2.21	1.24	1.25	1.01	1.18
10月	10,555	4.2	7,565	▲ 0.1	1.40	0.06	8,496	▲ 3.8	4,457	5.8	1.91	▲ 0.19	2.82	2.70	1.44	1.45	1.22	1.28	2.43	2.25	1.27	1.26	1.03	1.21
11月	10,680	2.8	7,347	0.2	1.45	0.03	8,376	▲ 6.9	4,377	4.1	1.91	▲ 0.23	2.94	2.55	1.46	1.43	1.26	1.29	2.56	2.25	1.30	1.26	1.06	1.24
12月	10,885	2.9	6,976	▲ 0.6	1.56	0.05	8,320	▲ 6.9	4,065	3.7	2.05	▲ 0.23	3.33	2.55	1.51	1.40	1.30	1.33	2.73	2.26	1.35	1.25	1.11	1.30
令和7年 1月	10,865	3.3	7,105	▲ 1.0	1.53	0.06	8,589	▲ 5.9	4,149	5.0	2.07	▲ 0.24	2.71	2.69	1.52	1.41	1.29	1.36	2.28	2.30	1.34	1.25	1.08	1.31
2月	10,799	0.6	7,285	▲ 3.0	1.48	0.05	8,692	▲ 9.3	4,315	3.9	2.01	▲ 0.30	2.89	2.82	1.54	1.42	1.31	1.38	2.33	2.31	1.32	1.25	1.07	1.31
3月	10,772	1.4	7,377	▲ 4.4	1.46	0.08	8,773	▲ 9.3	4,437	3.8	1.98	▲ 0.28	2.46	2.66	1.51	1.44	1.27	1.36	2.13	2.27	1.29	1.25	1.05	1.26
4月	10,698	7.0	7,473	▲ 5.5	1.43	0.17	8,054	▲ 8.9	4,794	3.4	1.68	▲ 0.23	1.92	2.69	1.38	1.46	1.23	1.18	1.64	2.26	1.18	1.25	0.99	1.10
5月	10,806	8.1	7,571	▲ 5.6	1.43	0.18	7,958	▲ 7.6	4,965	2.2	1.60	▲ 0.17	2.27	2.50	1.31	1.43	1.18	1.09	2.00	2.18	1.14	1.23	0.98	1.04
6月	10,829	8.9	7,537	▲ 3.3	1.44	0.16	7,731	▲ 2.4	4,923	1.9	1.57	▲ 0.07	2.56	2.53	1.31	1.42	1.20	1.08	2.21	2.18	1.14	1.22	0.98	1.03
7月	10,883	5.9	7,522	▲ 2.2	1.45	0.11	7,764	▲ 4.7	4,627	0.4	1.68	▲ 0.09	2.75	2.59	1.38	1.43	1.22	1.17	2.32	2.18	1.18	1.22	1.00	1.09
8月	10,896	7.0	7,419	0.1	1.47	0.09	7,617	▲ 4.9	4,494	2.7	1.69	▲ 0.14	2.62	2.46	1.39	1.41	1.23	1.19	2.31	2.15	1.18	1.21	0.99	1.10
9月	10,847	5.9	7,470	0.7	1.45	0.07	7,456	▲ 9.2	4,419	0.4	1.69	▲ 0.18	2.47	2.47	1.39	1.40	1.23	1.20	2.22	2.13	1.20	1.20	1.00	1.12
10月	10,914	3.4	7,516	▲ 0.6	1.45	0.05	7,429	▲ 12.6	4,462	0.1	1.66	▲ 0.25	2.57	2.48	1.38	1.38	1.21	1.18	2.30	2.12	1.20	1.19	1.00	1.13
11月	10,172	▲ 4.8	7,108	▲ 3.3	1.43	▲ 0.02	7,310	▲ 12.7	4,228	▲ 3.4	1.73	▲ 0.18	2.81	2.41	1.41	1.38	1.23	1.23	2.45	2.14	1.23	1.19	1.02	1.16
12月	10,174	▲ 6.5	6,737	▲ 3.4	1.51	▲ 0.05	7,436	▲ 10.6	4,065	0.0	1.83	▲ 0.22	3.17	2.44	1.48	1.38	1.28	1.29	2.59	2.14	1.28	1.20	1.06	1.22
令和8年 1月	10,061	▲ 7.4	6,844	▲ 3.7	1.47	▲ 0.06	7,919	▲ 7.8	4,094	▲ 1.3	1.93	▲ 0.14	2.55	2.48	1.50	1.39	1.26	1.33	2.12	2.11	1.27	1.18	1.04	1.24

3 産業別新規求人(主な産業)の状況

年度/年・月	産業別新規求人数(主な産業)																						
	① 建設業		② 製造業		③ 情報通信業		④ 運輸業、郵便業		⑤ 卸売業、小売業		⑥ 学術研究、専門・技術サービス業		⑦ 宿泊業、飲食サービス業		⑧ 生活関連サービス業、娯楽業		⑨ 教育、学習支援業		⑩ 医療、福祉		⑪ サービス業		
	前年比	前年比	前年比	前年比	前年比	前年比	前年比	前年比	前年比	前年比	前年比	前年比	前年比	前年比	前年比	前年比	前年比	前年比	前年比	前年比	前年比	前年比	
平成29年度	547	▲ 2.8	340	▲ 5.0	334	10.6	409	3.5	1,485	0.4	472	6.8	488	5.2	344	▲ 4.2	76	5.6	1,974	11.7	2,250	14.2	
30	532	▲ 2.7	377	10.9	285	▲ 14.7	414	1.2	1,464	▲ 1.4	544	15.3	467	▲ 4.3	335	▲ 2.6	70	▲ 7.9	2,061	4.4	2,309	2.6	
令和元年度	520	▲ 2.3	350	▲ 7.2	276	▲ 3.2	419	1.2	1,177	▲ 19.6	451	▲ 17.1	506	8.4	321	▲ 4.2	78	11.4	2,002	▲ 2.9	2,055	▲ 11.0	
2	466	▲ 10.4	210	▲ 40.0	220	▲ 20.3	326	▲ 22.2	987	▲ 16.1	244	▲ 45.9	359	▲ 29.1	265	▲ 17.4	75	▲ 3.8	1,626	▲ 18.8	1,377	▲ 33.0	
3	475	1.9	245	16.7	204	▲ 7.3	364	11.7	1,192	20.8	273	11.9	425	18.4	319	20.4	72	▲ 4.0	1,651	1.5	1,920	39.4	
4	452	▲ 4.8	252	2.9	163	▲ 20.1	385	5.8	1,197	0.4	273	0.0	478	12.5	259	▲ 18.8	75	4.2	1,696	2.7	2,809	46.3	
5	460	1.7	259	2.6	162	▲ 0.8	401	4.1	1,223	2.2	276	1.0	383	▲ 20.0	331	27.8	91	20.1	1,615	▲ 4.8	2,804	▲ 0.2	
6	509	10.8	231	▲ 10.6	197	21.7	374	▲ 6.9	1,144	▲ 6.5	259	▲ 6.3	291	▲ 24.0	429	29.8	69	▲ 23.4	1,944	20.4	2,380	▲ 15.1	
令和6年	1月	420	▲ 0.2	217	▲ 5.2	196	▲ 2.0	419	12.6	1,398	28.7	256	9.9	391	▲ 28.3	189	▲ 25.9	219	68.5	1,849	5.2	2,785	▲ 0.5
	2月	485	▲ 6.9	231	▲ 26.2	137	38.4	428	3.6	1,207	▲ 13.4	308	6.2	297	▲ 14.4	331	▲ 3.5	56	▲ 11.1	1,380	▲ 20.9	2,604	▲ 7.6
	3月	473	23.5	313	5.0	199	12.4	297	▲ 13.9	1,406	6.2	245	▲ 19.1	337	▲ 28.5	315	34.6	45	18.4	1,795	3.3	2,588	▲ 24.1
	4月	454	▲ 3.4	185	▲ 22.3	209	7.7	374	12.0	816	▲ 21.4	228	▲ 20.0	342	▲ 36.5	460	100.0	122	50.6	1,724	7.5	2,638	▲ 15.4
	5月	485	9.0	204	▲ 16.7	133	24.3	399	▲ 18.2	1,344	▲ 10.5	309	13.6	309	▲ 35.2	291	▲ 9.1	27	▲ 32.5	1,894	32.6	2,260	▲ 11.9
	6月	406	▲ 11.7	250	▲ 10.4	184	26.9	415	4.0	1,113	16.2	221	▲ 16.0	286	▲ 24.5	307	▲ 38.8	56	▲ 46.7	1,856	6.4	2,322	▲ 26.1
	7月	538	34.8	216	▲ 11.5	249	61.7	409	▲ 0.5	1,095	▲ 21.8	251	▲ 31.0	314	▲ 32.9	492	157.6	89	7.2	2,120	39.0	2,544	▲ 3.9
	8月	567	22.5	198	▲ 16.5	144	▲ 2.7	315	▲ 35.6	1,145	6.1	275	5.8	243	▲ 35.2	291	▲ 17.6	46	64.3	2,042	42.2	2,162	▲ 17.7
	9月	419	▲ 6.9	288	▲ 5.3	167	15.2	395	16.2	1,393	31.2	268	5.9	248	▲ 18.7	227	▲ 39.1	45	▲ 59.1	1,789	7.8	2,319	▲ 21.8
	10月	544	14.8	289	0.0	281	50.3	462	▲ 9.4	1,117	▲ 27.0	253	▲ 11.2	316	▲ 31.9	555	107.9	102	▲ 17.7	2,103	21.7	2,920	▲ 3.5
	11月	686	28.7	212	▲ 30.3	213	71.8	293	▲ 25.6	1,262	21.8	288	3.2	304	1.7	366	47.0	57	9.6	1,907	44.0	2,146	▲ 20.9
	12月	351	▲ 20.6	234	14.7	203	▲ 2.9	413	35.9	1,111	4.6	218	▲ 8.8	246	▲ 6.1	520	▲ 19.5	58	▲ 59.7	2,012	5.5	2,209	▲ 23.0
令和7年	1月	613	46.0	263	21.2	221	12.8	383	▲ 8.6	939	▲ 32.8	279	9.0	361	▲ 7.7	692	266.1	114	▲ 47.9	1,922	3.9	2,645	▲ 5.0
	2月	613	26.4	214	▲ 7.4	199	45.3	364	▲ 15.0	1,377	14.1	264	▲ 14.3	195	▲ 34.3	365	10.3	64	14.3	1,921	39.2	2,367	▲ 9.1
	3月	434	▲ 8.2	223	▲ 28.8	164	▲ 17.6	261	▲ 12.1	1,015	▲ 27.8	248	1.2	327	▲ 3.0	583	85.1	53	17.8	2,043	13.8	2,026	▲ 21.7
	4月	622	37.0	219	18.4	200	▲ 4.3	485	29.7	878	7.6	255	11.8	227	▲ 33.6	695	51.1	82	▲ 32.8	1,860	7.9	2,701	2.4
	5月	698	43.9	181	▲ 11.3	176	32.3	406	1.8	1,327	▲ 1.3	255	▲ 17.5	324	4.9	386	32.6	35	29.6	1,799	▲ 5.0	2,419	7.0
	6月	442	8.9	302	20.8	141	▲ 23.4	275	▲ 33.7	1,087	▲ 2.3	249	12.7	293	2.4	456	48.5	59	5.4	1,869	0.7	2,063	▲ 11.2
	7月	662	23.0	220	1.9	213	▲ 14.5	424	3.7	846	▲ 22.7	257	2.4	255	▲ 18.8	677	37.6	89	0.0	1,907	▲ 10.0	2,484	▲ 2.4
	8月	635	12.0	188	▲ 5.1	212	47.2	364	15.6	975	▲ 14.8	249	▲ 9.5	325	33.7	382	31.3	38	▲ 17.4	1,972	▲ 3.4	2,176	0.6
	9月	446	6.4	265	▲ 8.0	142	▲ 15.0	307	▲ 22.3	1,000	▲ 28.2	253	▲ 5.6	323	30.2	477	110.1	37	▲ 17.8	1,944	8.7	2,026	▲ 12.6
	10月	642	18.0	220	▲ 23.9	205	▲ 27.0	486	5.2	869	▲ 22.2	178	▲ 29.6	223	▲ 29.4	628	13.2	115	12.7	1,863	▲ 11.4	2,392	▲ 18.1
	11月	578	▲ 15.7	158	▲ 25.5	169	▲ 20.7	407	38.9	712	▲ 43.6	342	18.8	227	▲ 25.3	255	▲ 30.3	56	▲ 1.8	1,730	▲ 9.3	2,165	0.9
	12月	374	6.6	253	8.1	197	▲ 3.0	256	▲ 38.0	1,105	▲ 0.5	243	11.5	234	▲ 4.9	286	▲ 45.0	75	29.3	2,169	7.8	1,897	▲ 14.1
令和8年	1月	515	▲ 16.0	247	▲ 6.1	184	▲ 16.7	468	22.2	880	▲ 6.3	176	▲ 36.9	267	▲ 26.0	485	▲ 29.9	147	28.9	1,918	▲ 0.2	2,399	▲ 9.3

(注) 令和6年4月以降については令和5年7月改定の「日本標準産業分類」に基づく区分、令和6年3月以前については平成25年10月改定の「日本標準産業分類」に基づく区分

4 新規求職者(離職者・在職者など)の動向

就業・不就業状態別新規求職者数(パートを含む常用)

年度/年・月	① 新規求職者数 [②+③+⑨]		② 在職者		③ 離職者 [④+⑧]		④ 雇用者						⑧ 自営		⑨ 無業者 [⑩+⑪]		⑩ 家事・育児 従事者		⑪ その他				
	前年比		前年比		前年比		前年比		前年比		前年比		前年比		前年比		前年比		前年比				
	数	%	数	%	数	%	数	%	数	%	数	%	数	%	数	%	数	%	数	%	数	%	
平成29年度	2,456	3.3	728	4.6	1,430	4.7	1,414	4.9	46	15.0	362	11.0	1,003	2.3	17	▲ 5.6	297	▲ 5.7	111	▲ 14.6	186	1.1	
30	2,502	1.9	773	6.2	1,444	1.0	1,426	0.8	59	28.3	351	▲ 3.0	1,013	1.0	18	5.9	285	▲ 4.0	102	▲ 8.1	183	▲ 1.6	
令和元年度	2,473	▲ 1.2	750	▲ 3.0	1,475	2.1	1,459	2.3	60	1.7	360	2.6	1,035	2.2	16	▲ 11.1	247	▲ 13.3	103	1.0	144	▲ 21.3	
2	2,367	▲ 4.3	651	▲ 13.2	1,540	4.4	1,520	4.2	57	▲ 5.0	473	31.4	983	▲ 5.0	20	25.0	176	▲ 28.7	66	▲ 35.9	110	▲ 23.6	
3	2,299	▲ 2.9	678	4.1	1,437	▲ 6.7	1,416	▲ 6.8	48	▲ 15.8	380	▲ 19.7	981	▲ 0.2	21	5.0	185	5.1	65	▲ 1.5	119	8.2	
4	2,318	0.8	678	0.0	1,449	0.8	1,431	1.1	57	18.8	336	▲ 11.6	1,029	4.9	19	▲ 9.5	190	2.7	60	▲ 7.7	130	9.2	
5	2,216	▲ 4.4	635	▲ 6.4	1,408	▲ 2.8	1,388	▲ 2.9	54	▲ 4.4	348	3.8	978	▲ 5.0	20	4.4	173	▲ 9.1	59	▲ 1.3	114	▲ 12.7	
6	2,174	▲ 1.9	599	▲ 5.8	1,397	▲ 0.8	1,378	▲ 0.7	52	▲ 3.7	361	3.5	958	▲ 2.1	19	▲ 2.1	179	3.4	55	▲ 7.1	124	8.9	
令和6年	1月	2,397	0.5	761	▲ 7.5	1,444	4.0	1,422	3.6	43	▲ 10.4	302	2.7	1,067	4.7	22	29.4	192	11.6	64	16.4	128	9.4
2月	2,344	▲ 7.2	910	2.6	1,272	▲ 12.0	1,248	▲ 12.7	33	▲ 15.4	301	▲ 4.7	909	▲ 14.9	24	50.0	162	▲ 16.5	58	▲ 20.5	104	▲ 14.0	
3月	2,220	▲ 13.9	765	▲ 12.5	1,269	▲ 14.8	1,247	▲ 15.2	50	4.2	276	▲ 19.1	912	▲ 15.2	22	15.8	186	▲ 13.1	43	▲ 36.8	143	▲ 2.1	
4月	3,197	3.2	642	5.4	2,279	0.3	2,266	0.6	160	▲ 7.5	719	9.6	1,376	▲ 2.2	13	▲ 38.1	276	27.8	93	31.0	183	26.2	
5月	2,505	6.8	620	13.8	1,657	1.3	1,634	1.3	84	6.3	449	33.2	1,091	▲ 8.2	23	4.5	228	37.3	75	27.1	153	43.0	
6月	2,024	▲ 6.5	561	▲ 2.1	1,299	▲ 5.6	1,277	▲ 6.3	43	0.0	335	2.4	894	▲ 9.5	22	69.2	164	▲ 23.7	56	▲ 17.6	108	▲ 26.5	
7月	2,137	▲ 0.2	516	▲ 9.3	1,447	2.5	1,428	2.1	44	▲ 12.0	405	5.2	970	1.3	19	46.2	174	8.7	43	2.4	131	11.0	
8月	1,753	▲ 11.5	481	▲ 15.3	1,146	▲ 9.1	1,122	▲ 10.0	35	16.7	272	▲ 4.9	806	▲ 12.9	24	60.0	126	▲ 16.6	25	▲ 49.0	101	▲ 1.0	
9月	2,109	▲ 3.3	554	▲ 5.0	1,357	▲ 2.0	1,343	▲ 1.0	35	2.9	302	▲ 16.8	1,000	5.6	14	▲ 48.1	198	▲ 7.5	66	▲ 35.9	132	18.9	
10月	2,225	▲ 2.3	568	▲ 7.2	1,467	▲ 1.5	1,447	▲ 1.4	53	26.2	369	▲ 9.8	1,014	0.4	20	▲ 9.1	190	7.3	57	▲ 12.3	133	18.8	
11月	1,791	▲ 3.3	512	▲ 12.5	1,130	▲ 1.1	1,116	▲ 0.7	29	▲ 35.6	294	▲ 0.3	789	1.2	14	▲ 22.2	149	19.2	47	9.3	102	24.4	
12月	1,687	6.0	512	▲ 5.9	1,049	11.7	1,032	11.8	35	20.7	263	7.8	728	13.2	17	6.3	126	16.7	39	▲ 4.9	87	29.9	
令和7年	1月	2,338	▲ 2.5	719	▲ 5.5	1,431	▲ 0.9	1,407	▲ 1.1	42	▲ 2.3	347	14.9	1,007	▲ 5.6	24	9.1	188	▲ 2.1	57	▲ 10.9	131	2.3
2月	2,160	▲ 7.8	765	▲ 15.9	1,249	▲ 1.8	1,233	▲ 1.2	31	▲ 6.1	287	▲ 4.7	910	0.1	16	▲ 33.3	146	▲ 9.9	46	▲ 20.7	100	▲ 3.8	
3月	2,167	▲ 2.4	732	▲ 4.3	1,257	▲ 0.9	1,233	▲ 1.1	36	▲ 28.0	285	3.3	907	▲ 0.5	24	9.1	178	▲ 4.3	52	20.9	126	▲ 11.9	
4月	2,925	▲ 8.5	547	▲ 14.8	2,051	▲ 10.0	2,038	▲ 10.1	167	4.4	570	▲ 20.7	1,292	▲ 6.1	13	0.0	327	18.5	65	▲ 30.1	262	43.2	
5月	2,308	▲ 7.9	522	▲ 15.8	1,576	▲ 4.9	1,554	▲ 4.9	67	▲ 20.2	390	▲ 13.1	1,090	▲ 0.1	22	▲ 4.3	210	▲ 7.9	53	▲ 29.3	157	2.6	
6月	2,060	1.8	537	▲ 4.3	1,348	3.8	1,330	4.2	42	▲ 2.3	338	0.9	946	5.8	18	▲ 18.2	175	6.7	56	0.0	119	10.2	
7月	2,185	2.2	551	6.8	1,454	0.5	1,442	1.0	38	▲ 13.6	339	▲ 16.3	1,058	9.1	12	▲ 36.8	180	3.4	51	18.6	129	▲ 1.5	
8月	1,934	10.3	504	4.8	1,291	12.7	1,271	13.3	56	60.0	282	3.7	923	14.5	20	▲ 16.7	139	10.3	37	48.0	102	1.0	
9月	2,146	1.8	525	▲ 5.2	1,457	7.4	1,441	7.3	47	34.3	323	7.0	1,066	6.6	16	14.3	164	▲ 17.2	58	▲ 12.1	106	▲ 19.7	
10月	2,281	2.5	533	▲ 6.2	1,597	8.9	1,576	8.9	40	▲ 24.5	405	9.8	1,126	11.0	21	5.0	151	▲ 20.5	52	▲ 8.8	99	▲ 25.6	
11月	1,600	▲ 10.7	423	▲ 17.4	1,042	▲ 7.8	1,027	▲ 8.0	36	24.1	211	▲ 28.2	774	▲ 1.9	15	7.1	135	▲ 9.4	40	▲ 14.9	95	▲ 6.9	
12月	1,681	▲ 0.4	489	▲ 4.5	1,082	3.1	1,065	3.2	35	0.0	246	▲ 6.5	783	7.6	17	0.0	110	▲ 12.7	33	▲ 15.4	77	▲ 11.5	
令和8年	1月	2,294	▲ 1.9	690	▲ 4.0	1,444	0.9	1,422	1.1	46	9.5	293	▲ 15.6	1,075	6.8	22	▲ 8.3	160	▲ 14.9	52	▲ 8.8	108	▲ 17.6

(注) 「⑪その他」は、離職後1年を超える者などである。

5 雇用保険関係

年度/年・月	雇用保険関係																		
	① 月末適用事業所数		② 月末被保険者数		③ 資格取得者数		④ 資格喪失者数		⑤ 離職票交付枚数		⑥ 受給資格決定件数		基本手当（基本分）						
		前年比		前年比		前年比		前年比		前年比		前年比	⑦ 初回受給者数	⑧ 受給者実人員	⑨ 受給率	⑩ 支給額			
平成29年度	15,471	1.5	329,658	2.5	5,848	▲ 1.6	5,321	1.5	3,401	0.6	678	1.6	545	3.2	2,214	▲ 0.4	0.7	2,633	
30	15,651	1.2	329,316	▲ 0.1	5,663	▲ 3.2	5,449	2.4	3,444	1.3	670	▲ 1.2	622	14.1	2,525	14.0	0.8	3,054	
令和元年度	15,813	1.0	330,635	0.4	5,634	▲ 0.5	5,336	▲ 2.1	3,471	0.8	666	▲ 0.6	587	▲ 5.6	2,481	▲ 1.7	0.7	3,032	
2	16,089	1.7	327,967	▲ 0.8	5,010	▲ 11.1	4,962	▲ 7.0	3,314	▲ 4.5	732	9.9	625	6.5	2,681	8.1	0.8	3,416	
3	16,338	1.5	330,517	0.8	4,859	▲ 3.0	4,978	0.3	3,275	▲ 1.2	638	▲ 12.8	563	▲ 9.9	2,534	▲ 5.5	0.8	3,157	
4	16,487	0.9	327,819	▲ 0.8	5,014	3.2	5,059	1.6	3,410	4.1	658	3.1	565	0.4	2,424	▲ 4.3	0.7	3,030	
5	16,541	0.3	326,304	▲ 0.5	4,906	▲ 2.2	4,940	▲ 2.4	3,435	0.7	652	▲ 1.0	583	3.2	2,559	5.6	0.8	3,302	
6	16,608	0.4	325,078	▲ 0.4	4,724	▲ 3.7	4,941	0.0	3,350	▲ 2.5	613	▲ 6.0	546	▲ 6.3	2,435	▲ 4.8	0.7	3,192	
令和6年	1月	16,531	0.2	325,859	▲ 0.1	3,844	7.7	5,035	▲ 1.2	3,441	▲ 0.5	500	22.2	467	▲ 10.0	2,430	4.4	0.7	3,439
	2月	16,552	0.2	325,420	▲ 0.1	3,724	▲ 5.2	3,933	▲ 9.5	2,836	▲ 8.3	605	▲ 3.8	499	▲ 2.2	2,309	1.9	0.7	2,928
	3月	16,584	0.3	325,713	0.0	3,698	▲ 20.7	4,101	▲ 11.7	2,956	▲ 9.9	525	▲ 42.7	423	▲ 19.6	2,201	▲ 4.0	0.7	2,711
	4月	16,615	0.4	324,115	0.3	9,180	7.3	10,999	▲ 0.2	7,744	▲ 2.0	808	4.4	545	▲ 11.4	2,211	▲ 2.3	0.7	2,730
	5月	16,634	0.3	326,327	▲ 0.3	7,578	▲ 14.8	5,212	9.4	3,226	▲ 1.1	952	▲ 8.4	794	▲ 10.1	2,478	▲ 0.2	0.8	3,283
	6月	16,648	0.3	327,252	▲ 0.2	4,996	1.8	4,049	▲ 8.6	2,897	▲ 2.7	606	▲ 24.3	524	▲ 10.6	2,467	▲ 6.8	0.7	3,109
	7月	16,659	0.2	326,880	▲ 0.2	4,551	0.3	4,777	2.0	3,278	▲ 0.1	638	13.9	799	10.1	2,846	0.6	0.9	3,854
	8月	16,696	0.4	326,478	▲ 0.1	3,555	▲ 14.0	4,197	▲ 6.5	2,842	▲ 7.6	648	▲ 5.0	596	▲ 10.2	2,766	▲ 6.5	0.8	3,670
	9月	16,493	0.4	325,158	▲ 0.5	3,974	▲ 4.2	5,050	18.0	2,860	▲ 2.8	446	▲ 20.2	456	▲ 6.9	2,695	▲ 1.5	0.8	3,582
	10月	16,521	0.5	324,007	▲ 0.6	4,729	4.6	5,785	6.8	3,808	3.4	628	▲ 10.4	522	▲ 13.4	2,551	▲ 10.3	0.8	3,741
	11月	16,538	0.4	324,019	▲ 0.7	3,746	▲ 14.4	3,636	▲ 4.6	2,500	▲ 5.4	625	10.8	528	▲ 11.3	2,369	▲ 10.0	0.7	2,926
	12月	16,568	0.4	324,631	▲ 0.7	3,501	▲ 1.0	3,095	▲ 6.6	2,217	▲ 0.3	511	0.2	512	14.8	2,329	▲ 2.1	0.7	2,852
令和7年	1月	16,605	0.4	323,578	▲ 0.7	3,456	▲ 10.1	4,681	▲ 7.0	3,366	▲ 2.2	519	3.8	424	▲ 9.2	2,266	▲ 6.7	0.7	3,265
	2月	16,654	0.6	323,844	▲ 0.5	3,652	▲ 1.9	3,781	▲ 3.9	2,572	▲ 9.3	471	▲ 22.1	482	▲ 3.4	2,161	▲ 6.4	0.7	2,636
	3月	16,670	0.5	324,643	▲ 0.3	3,772	2.0	4,025	▲ 1.9	2,890	▲ 2.2	502	▲ 4.4	371	▲ 12.3	2,080	▲ 5.5	0.6	2,652
	4月	16,705	0.5	321,141	▲ 0.9	6,210	▲ 32.4	9,962	▲ 9.4	7,330	▲ 5.3	740	▲ 8.4	505	▲ 7.3	2,014	▲ 8.9	0.6	2,629
	5月	16,718	0.5	326,453	0.0	10,413	37.4	4,648	▲ 10.8	3,238	0.4	873	▲ 8.3	715	▲ 9.9	2,275	▲ 8.2	0.7	2,918
	6月	16,723	0.5	326,328	▲ 0.3	4,213	▲ 15.7	4,082	0.8	2,723	▲ 6.0	689	13.7	621	18.5	2,477	0.4	0.8	3,095
	7月	16,719	0.4	327,541	0.2	4,623	1.6	4,550	▲ 4.8	3,141	▲ 4.2	654	2.5	903	13.0	2,860	0.5	0.9	4,005
	8月	16,734	0.2	326,655	0.1	3,449	▲ 3.0	4,266	1.6	2,692	▲ 5.3	496	▲ 23.5	532	▲ 10.7	2,743	▲ 0.8	0.8	3,560
	9月	16,530	0.2	326,200	0.3	3,739	▲ 5.9	4,265	▲ 15.5	2,922	2.2	589	32.1	618	35.5	2,913	8.1	0.9	4,096
	10月	16,533	0.1	325,702	0.5	4,422	▲ 6.5	4,852	▲ 16.1	3,281	▲ 13.8	680	8.3	638	22.2	2,718	6.5	0.8	3,813
	11月	16,552	0.1	325,957	0.6	3,562	▲ 4.9	3,293	▲ 9.4	2,299	▲ 8.0	594	▲ 5.0	525	▲ 0.6	2,447	3.3	0.7	3,075
	12月	16,559	▲ 0.1	326,312	0.5	3,404	▲ 2.8	3,039	▲ 1.8	2,095	▲ 5.5	543	6.3	550	7.4	2,529	8.6	0.8	3,244
令和8年	1月	16,599	0.0	325,259	0.5	3,620	4.7	4,653	▲ 0.6	3,264	▲ 3.0	377	▲ 27.4	418	▲ 1.4	2,320	2.4	0.7	3,418

(注) 1 「②月末被保険者数」及び「⑤離職票交付枚数」は、全被保険者分で、基本手当は延長分を含まず。

2 雇用保険の受給資格決定件数は速報値であり、修正があり得る。

6 性別、年齢別新規求職者の動向(常用)

年齢区分	全数				男				女			
	フルタイム		パートタイム		フルタイム		パートタイム		フルタイム		パートタイム	
	対前年同月比		対前年同月比		対前年同月比		対前年同月比		対前年同月比		対前年同月比	
年齢計	1,452	▲ 3.7	842	1.4	637	▲ 6.7	217	▲ 0.5	812	▲ 1.6	625	2.1
19歳以下	13	▲ 23.5	5	25.0	7	16.7	2	100.0	6	▲ 45.5	3	0.0
20～24歳	143	▲ 12.8	13	▲ 27.8	61	▲ 12.9	3	▲ 62.5	81	▲ 13.8	10	0.0
25～29歳	254	10.0	33	▲ 2.9	109	16.0	2	▲ 66.7	143	4.4	31	10.7
30～34歳	166	▲ 13.5	43	▲ 25.9	63	▲ 14.9	3	▲ 40.0	103	▲ 12.7	40	▲ 24.5
35～39歳	125	15.7	66	▲ 5.7	62	21.6	6	50.0	63	10.5	60	▲ 9.1
40～44歳	125	▲ 0.8	68	▲ 12.8	43	▲ 27.1	3	0.0	82	22.4	65	▲ 13.3
45～49歳	150	4.9	71	▲ 20.2	44	▲ 13.7	4	▲ 20.0	106	15.2	67	▲ 20.2
50～54歳	149	▲ 8.6	91	11.0	61	▲ 10.3	6	▲ 25.0	88	▲ 7.4	85	14.9
55～59歳	140	▲ 8.5	74	▲ 7.5	60	▲ 6.3	11	▲ 35.3	80	▲ 10.1	63	0.0
60～64歳	104	▲ 8.0	103	7.3	67	▲ 2.9	29	▲ 3.3	37	▲ 15.9	74	12.1
65歳以上	83	▲ 15.3	275	24.4	60	▲ 22.1	148	13.0	23	9.5	127	41.1

(注) 男女の合計は全数に必ずしも一致しない。

7 中途採用者採用時賃金の状況

(令和7年10月～12月、千円)

		年齢計	24歳以下	25～34歳	35～44歳	45～54歳	55歳以上
計		255	219	254	267	275	255
産 業 別	農林漁業	245	0	206	0	363	0
	建設業	270	221	261	284	321	281
	製造業	272	225	261	285	285	296
	電気・ガス・熱供給	377	0	336	499	0	0
	情報通信	297	235	284	324	305	318
	運輸業・郵便業	239	220	243	246	253	223
	卸売・小売	255	217	253	267	284	250
	金融・保険	258	196	235	242	256	360
	不動産	251	221	269	253	309	194
	学術研究	274	224	270	311	293	258
	飲食・宿泊	236	222	234	243	251	247
	生活関連・娯楽	231	203	225	250	263	243
	教育・学習	269	222	261	357	327	275
	医療・福祉	245	216	254	250	249	240
	サービス	256	223	245	277	288	260
	公務	0	0	0	0	0	0
職 業 別	専門的・技術的職業	285	229	281	310	305	285
	管理的職業	367	187	260	344	387	447
	事務的職業	247	208	246	245	253	280
	販売の職業	256	220	251	266	304	253
	サービスの職業	234	215	233	244	254	226
	保安の職業	211	212	235	228	211	187
	農林漁業の職業	195	0	188	0	224	0
	運輸・通信の職業	235	222	252	245	246	210
	生産工程・労務の職業	252	222	254	271	270	259
	事業所規模別						
4人以下	240	224	255	241	255	216	
5～29人	246	215	242	265	257	249	
30～99人	263	223	262	262	283	277	
100～299人	254	220	253	264	276	247	
300～499人	273	221	253	318	328	259	
500～999人	256	220	261	283	269	237	
1000人以上	263	210	263	285	284	301	

・雇用保険被保険者資格を取得した者であって、新規学卒者を除く、雇用形態が常用の者の採用時の賃金の平均値による。

・賃金には、毎月決まって支払われる各種の手当は含むが、超過勤務手当や賞与、その他臨時に支払われる賃金は含まれない税込みの額。

8 職業別有効求人・求職及び賃金の状況(常用)

(パートを除く)

職業	令和8年1月			令和8年1月		
	有効求人 (人)	有効求職 (人)	有効求人倍率 (倍)	求人 上限賃金 (円)	賃金 下限賃金 (円)	求職賃金 希望賃金 (円)
職業計	11,966	6,844	1.75	294,344	225,592	230,498
A 管理的職業従事者	29	17	1.71	337,500	268,750	316,667
B 専門的・技術的職業従事者	3,782	1,175	3.22	326,168	239,511	251,515
07 製造技術者(開発)	190	46	4.13	423,072	272,346	341,667
08 製造技術者(開発を除く)	171	63	2.71	377,403	259,001	252,500
09 建築・土木・測量技術者	452	53	8.53	430,628	261,156	383,750
10 情報処理・通信技術者	632	201	3.14	447,160	272,355	262,917
11 その他の技術者	39	13	3.00	304,269	248,864	216,667
12 医師, 歯科医師, 獣医師, 薬剤師	42	13	3.23	406,796	327,638	390,000
13 保健師, 助産師, 看護師	468	192	2.44	287,903	234,133	259,672
14 医療技術者	285	57	5.00	299,773	239,266	257,778
15 その他の保健医療従事者	166	56	2.96	254,102	216,379	206,000
16 社会福祉専門職業従事者	1,199	143	8.38	262,186	218,706	210,435
22 美術家, デザイナー, 写真家, 映像撮影者	22	147	0.15	314,000	217,135	227,391
05.06.17~21.23.24その他の専門的職業	116	191	0.61	308,132	235,187	235,778
C 事務従事者	1,033	2,083	0.50	249,029	207,837	207,058
25 一般事務従事者	746	1,753	0.43	239,821	203,672	204,975
26 会計事務従事者	72	127	0.57	275,433	217,292	219,444
27 生産関連事務従事者	27	20	1.35	322,770	227,558	226,667
28 営業・販売事務従事者	106	104	1.02	261,148	217,591	219,130
29 外勤事務従事者	4	0	0.00	162,750	162,750	0
30 運輸・郵便事務従事者	51	15	3.40	233,376	216,233	0
31 事務用機器操作員	27	64	0.42	293,677	210,087	212,222
D 販売従事者	1,480	418	3.54	300,783	218,624	262,025
32 商品販売従事者	816	179	4.56	237,100	199,729	233,077
33 販売類似職業従事者	9	8	1.13	272,509	225,902	325,000
34 営業職業従事者	655	231	2.84	341,983	230,401	274,314
E サービス職業従事者	1,868	554	3.37	260,887	217,944	218,385
35 家庭生活支援サービス職業従事者	0	0	0.00	0	0	0
36 介護サービス職業従事者	553	163	3.39	245,105	202,944	212,051
37 保健医療サービス職業従事者	98	22	4.45	238,510	202,542	191,429
38 生活衛生サービス職業従事者	404	34	11.88	279,918	230,986	211,667
39 飲食物調理従事者	444	112	3.96	244,020	214,122	237,241
40 接客・給仕職業従事者	249	117	2.13	312,018	241,946	220,690
41 居住施設・ビル等管理人	27	42	0.64	250,656	229,428	171,429
42 その他のサービス職業従事者	93	64	1.45	294,386	227,842	233,077
F 保安職業従事者	718	46	15.61	218,343	208,627	205,556
G 農林漁業従事者	13	19	0.68	361,960	244,340	233,333
H 生産工程従事者	897	339	2.65	318,365	220,499	232,667
9 生産設備制御・監視従事者(金属製品)	6	7	0.86	300,000	300,000	250,000
50 生産設備制御・監視従事者(金属製品を除く)	2	10	0.20	210,000	190,000	240,000
51 機械組立設備制御・監視従事者	1	3	0.33	448,242	262,969	200,000
52 製品製造・加工処理従事者(金属製品)	182	52	3.50	280,707	213,420	236,000
53 製品製造・加工処理従事者(金属製品を除く)	89	93	0.96	246,535	199,515	221,111
54 機械組立従事者	40	52	0.77	339,236	232,164	226,250
55 機械整備・修理従事者	450	39	11.54	336,535	225,159	243,333
56 製品検査従事者(金属製品)	16	6	2.67	250,267	207,400	0
57 製品検査従事者(金属製品を除く)	6	4	1.50	200,000	200,000	0
58 機械検査従事者	2	6	0.33	205,800	195,800	250,000
59 生産関連・生産類似作業従事者	103	67	1.54	345,035	220,745	235,455
I 輸送・機械運転従事者	869	201	4.32	266,996	224,240	267,826
60 鉄道運転従事者	10	4	2.50	220,000	220,000	240,000
61 自動車運転従事者	725	126	5.75	268,270	229,419	276,207
62 船舶・航空機運転従事者	0	1	0.00	0	0	0
63 その他の輸送従事者	18	26	0.69	223,040	213,040	260,000
64 定置・建設機械運転従事者	116	44	2.64	269,730	212,072	253,000
J 建設・探掘従事者	708	83	8.53	358,857	234,047	269,524
65 建設躯体工事従事者	118	13	9.08	403,848	253,657	250,000
66 建設従事者(建設躯体工事従事者を除く)	192	27	7.11	358,677	229,462	243,000
67 電気工事従事者	167	23	7.26	323,640	210,688	270,000
68 土木作業従事者	229	20	11.45	357,452	246,317	316,667
69 探掘従事者	2	0	0.00	0	0	0
K 運搬・清掃・包装等従事者	569	508	1.12	240,846	214,793	219,014
70 運搬従事者	354	195	1.82	241,971	212,256	235,789
71 清掃従事者	117	84	1.39	238,616	221,564	190,000
72 包装従事者	17	12	1.42	223,140	189,220	0
73 その他の運搬・清掃・包装等従事者	81	217	0.37	246,136	214,885	204,545
分類不能の職業	0	1,401	0.00	0	0	247,387
参 福祉関連職業合計	1,776	449	3.96	—	—	—
考 (うち介護関係)	1,138	223	5.10	—	—	—

- ・平成21年12月改定の「日本標準職業分類」に基づく区分
- ・求人賃金は総額、求職賃金は希望税込額による。常用は月給相当、常用パートは時給相当である。
- ・求人賃金は、計上月に受理された求人により、上限賃金が最高額の平均値、下限賃金が最低額の平均値による。
- ・求職賃金は、計上月に受理(再受理を含む)された求職の希望賃金(希望税込額)の平均値による。
- ・福祉関連職業合計とは、職業分類13、144、145、146、161の職業及び介護関係職業(職業分類162、169、351、36)の集計を合計した値である。
- ・ハローワークインターネットサービスの機能拡充に伴い、令和3年9月以降の数値には、ハローワークに未登録、オンライン上で求職登録した求職者数が含まれている。

9 職業別有効求人・求職及び賃金の状況(常用パート)

職業	令和8年1月			令和8年1月		
	有効求人 (人)	有効求職 (人)	有効求人倍率 (倍)	求人賃金 上限賃金 (円)	賃金 下限賃金 (円)	求職賃金 希望賃金 (円)
職業計	6,420	4,073	1.58	1,324	1,207	1,146
A 管理的職業従事者	0	4	0.00	0	0	1,650
B 専門的・技術的職業従事者	1,575	485	3.25	1,545	1,354	1,372
07 製造技術者(開発)	0	9	0.00	0	0	0
08 製造技術者(開発を除く)	6	21	0.29	1,863	1,488	1,066
09 建築・土木・測量技術者	7	6	1.17	1,400	1,300	0
10 情報処理・通信技術者	0	37	0.00	0	0	1,415
11 その他の技術者	0	3	0.00	0	0	3,293
12 医師, 歯科医師, 獣医師, 薬剤師	33	26	1.27	2,769	2,315	1,957
13 保健師, 助産師, 看護師	303	112	2.71	1,567	1,391	1,358
14 医療技術者	159	38	4.18	1,757	1,506	1,386
15 その他の保健医療従事者	58	10	5.80	1,404	1,231	1,233
16 社会福祉専門職業従事者	943	95	9.93	1,406	1,230	1,177
22 美術家, デザイナー, 写真家, 映像撮影者	3	41	0.07	0	0	1,293
05.06.17~21.23.24その他の専門的職業	63	87	0.72	1,643	1,538	1,327
C 事務従事者	590	993	0.59	1,305	1,190	1,112
25 一般事務従事者	493	879	0.56	1,311	1,200	1,115
26 会計事務従事者	36	47	0.77	1,258	1,123	1,089
27 生産関連事務従事者	8	9	0.89	1,350	1,143	1,100
28 営業・販売事務従事者	33	17	1.94	1,317	1,180	1,094
29 外勤事務従事者	3	0	0.00	0	0	0
30 運輸・郵便事務従事者	9	2	4.50	1,118	1,118	0
31 事務用機器操作員	8	39	0.21	1,306	1,145	1,050
D 販売従事者	400	200	2.00	1,163	1,130	1,107
32 商品販売従事者	389	181	2.15	1,162	1,129	1,110
33 販売類似職業従事者	1	5	0.20	0	0	1,143
34 営業職業従事者	10	14	0.71	1,251	1,251	1,068
E サービス職業従事者	2,094	442	4.74	1,300	1,162	1,110
35 家庭生活支援サービス職業従事者	2	2	1.00	0	0	0
36 介護サービス職業従事者	589	94	6.27	1,376	1,186	1,113
37 保健医療サービス職業従事者	82	26	3.15	1,257	1,118	1,065
38 生活衛生サービス職業従事者	199	9	22.11	1,405	1,181	1,550
39 飲食物調理従事者	443	126	3.52	1,227	1,129	1,102
40 接客・給仕職業従事者	232	88	2.64	1,239	1,155	1,121
41 居住施設・ビル等管理人	81	52	1.56	1,133	1,114	1,097
42 その他のサービス職業従事者	466	45	10.36	1,306	1,192	1,111
F 保安職業従事者	360	14	25.71	1,309	1,288	1,085
G 農林漁業従事者	4	15	0.27	0	0	0
H 生産工程従事者	146	89	1.64	1,251	1,120	1,123
49 生産設備制御・監視従事者(金属製品)	0	1	0.00	0	0	0
50 生産設備制御・監視従事者(金属製品を除く)	3	0	0.00	1,250	1,085	0
51 機械組立設備制御・監視従事者	0	0	0.00	0	0	0
52 製品製造・加工処理従事者(金属製品)	1	6	0.17	2,000	1,100	1,196
53 製品製造・加工処理従事者(金属製品を除く)	123	45	2.73	1,184	1,100	1,104
54 機械組立従事者	4	9	0.44	1,500	1,100	0
55 機械整備・修理従事者	9	4	2.25	1,400	1,200	1,085
56 製品検査従事者(金属製品)	1	0	0.00	1,200	1,200	0
57 製品検査従事者(金属製品を除く)	0	1	0.00	0	0	0
58 機械検査従事者	0	1	0.00	0	0	0
59 生産関連・生産類似作業従事者	5	22	0.23	1,333	1,203	1,100
I 輸送・機械運転従事者	244	58	4.21	1,186	1,147	1,122
60 鉄道運転従事者	0	0	0.00	0	0	0
61 自動車運転従事者	202	48	4.21	1,181	1,139	1,128
62 船舶・航空機運転従事者	0	0	0.00	0	0	0
63 その他の輸送従事者	8	4	2.00	1,230	1,230	1,085
64 定置・建設機械運転従事者	34	6	5.67	1,300	1,300	1,085
J 建設・探掘従事者	6	13	0.46	1,218	1,085	1,300
65 建設躯体工事従事者	3	0	0.00	0	0	0
66 建設従事者(建設躯体工事従事者を除く)	2	8	0.25	1,300	1,085	1,350
67 電気工事従事者	1	1	1.00	1,135	1,085	0
68 土木作業従事者	0	4	0.00	0	0	1,200
69 探掘従事者	0	0	0.00	0	0	0
K 運搬・清掃・包装等従事者	1,001	696	1.44	1,156	1,120	1,090
70 運搬従事者	150	71	2.11	1,177	1,147	1,115
71 清掃従事者	478	205	2.33	1,155	1,121	1,067
72 包装従事者	9	34	0.26	1,145	1,095	1,069
73 その他の運搬・清掃・包装等従事者	364	386	0.94	1,147	1,103	1,108
分類不能の職業	0	1,064	0.00	0	0	1,109
参 福祉関連職業合計	1,199	253	4.74	—	—	—
考 (うち介護関係)	809	123	6.58	—	—	—

- ・平成21年12月改定の「日本標準職業分類」に基づく区分
- ・求人賃金は総額、求職賃金は希望税込額による。常用は月給相当、常用パートは時給相当である。
- ・求人賃金は、計上月に受理された求人により、上限賃金が最高額の平均値、下限賃金が最低額の平均値による。
- ・求人賃金は、他県が就業場所の求人を含むため、広島県の最低賃金未達となる場合がある。
- ・求職賃金は、計上月に受理(再受理を含む)された求職の希望賃金(希望税込額)の平均値による。
- ・福祉関連職業合計とは、職業分類13、144、145、146、161の職業及び介護関係職業(職業分類162、169、351、36)の集計を合計した値である。
- ・ハローワークインターネットサービスの機能拡充に伴い、令和3年9月以降の数値には、ハローワークに来所せず、オンライン上で求職登録した求職者数が含まれている。