

ハローワーク安芸高田 業務月報

令和8年3月号【2月分】

三次公共職業安定所
安芸高田出張所
〒731-0501
安芸高田市吉田町吉田1814-5
TEL 0826(42)0605

— 2月の有効求人倍率は1.09倍 —

【令和8年2月の管内の雇用失業情勢】

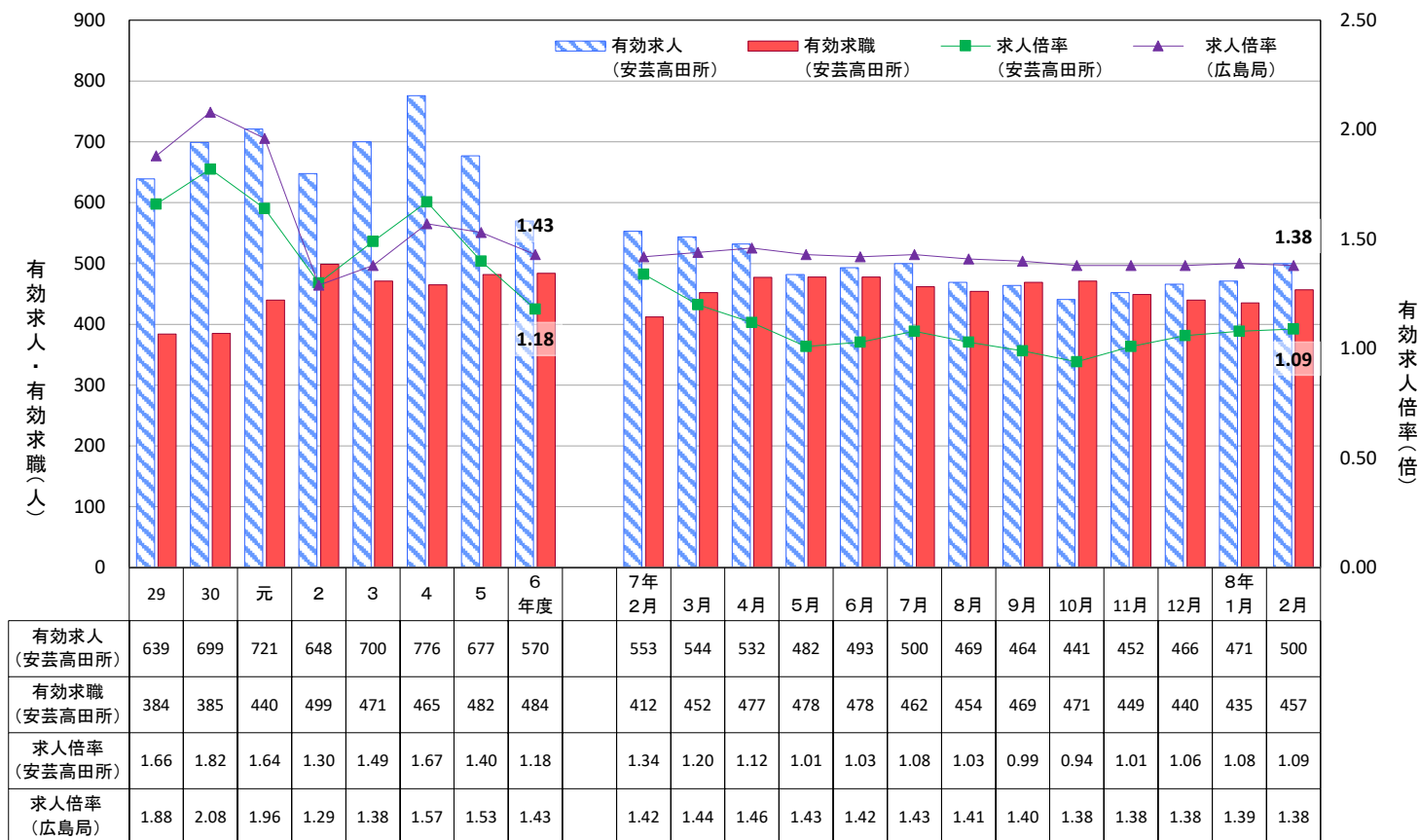
- 有効求人倍率は1.09倍で、前年同月比▲0.25ポイント低下。
 - ・ 月間有効求人数は500人で、前年同月比▲9.6 %減少。
 - ・ 月間有効求職者は457人で、前年同月比10.9 %増加。

- 新規求人倍率は1.65倍で、前年同月比▲1.14ポイント低下。
 - ・ 新規求人数は183人で、前年同月比▲2.1 %減少。
 - ・ 新規求職申込件数は111人で、前年同月比65.7 %増加。

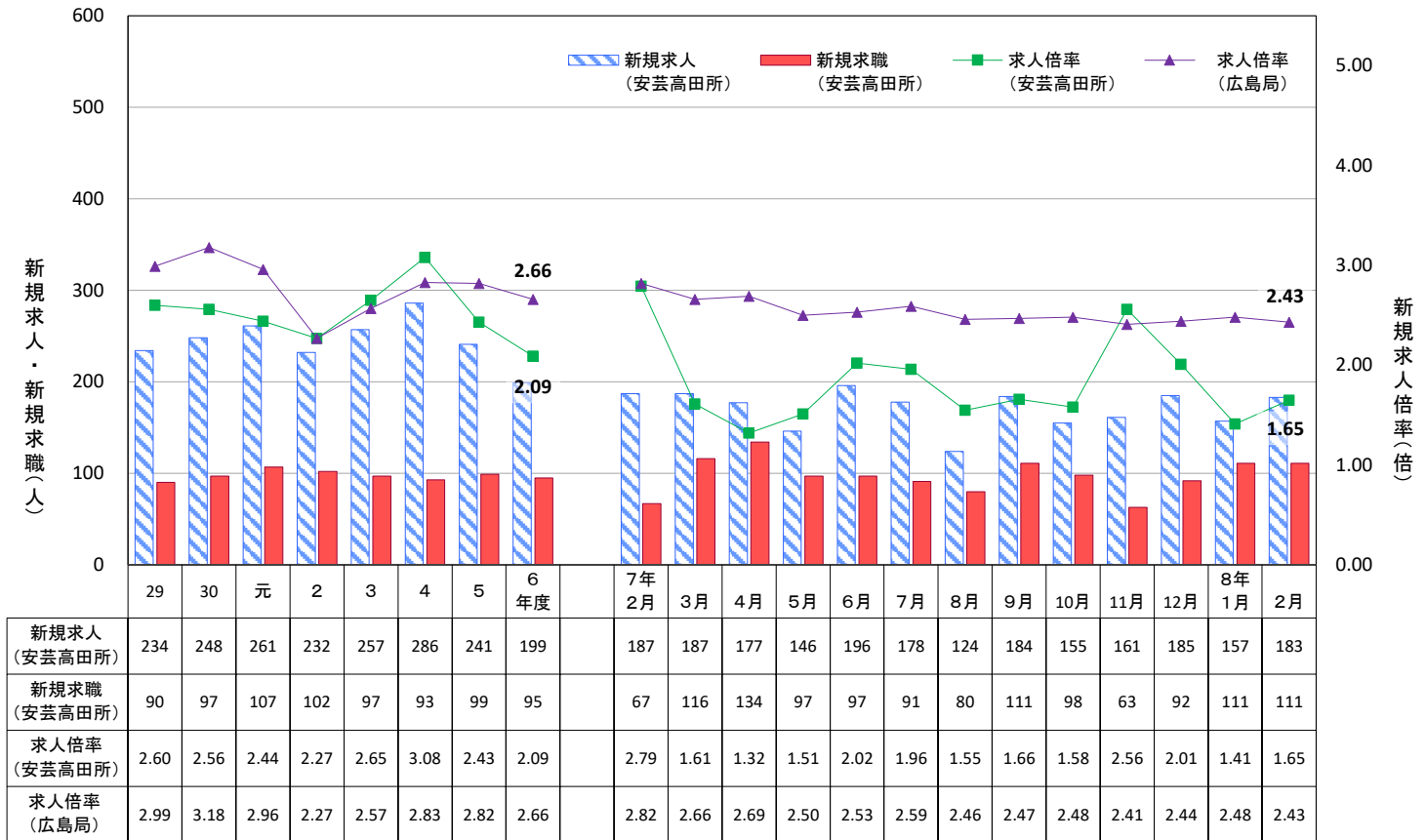
- 就職件数は35人で、前年同月比2.9 %増加。

【参考値：有効求人倍率(就業地別) 2.07倍】

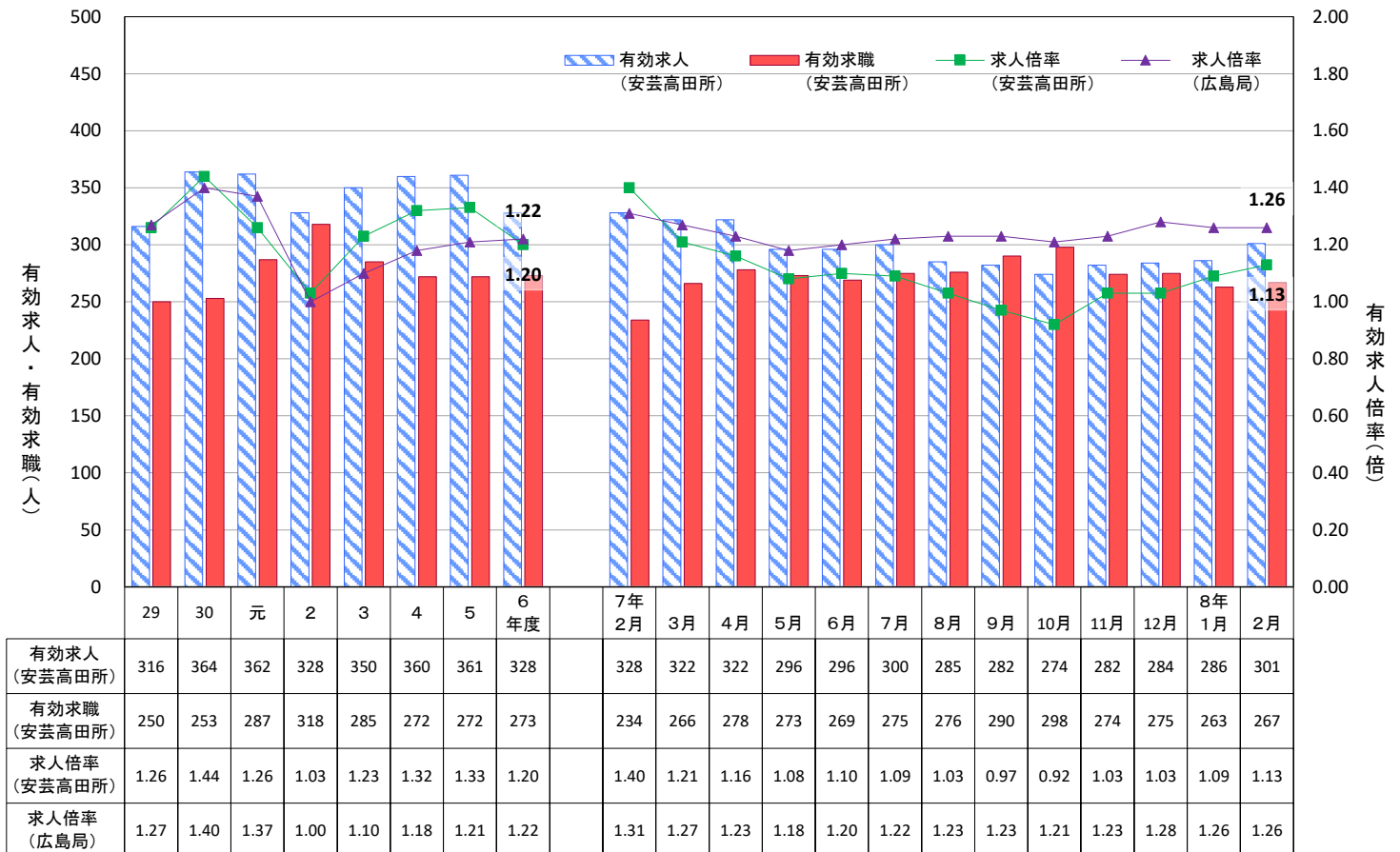
① 有効求人・求職と有効求人倍率の推移



② 新規求人・求職と新規求人倍率の推移



③ 正社員有効求人・求職と有効求人倍率の推移



1 新規求人・求職、月間有効求人・求職、就職、充足の状況

年度/年・月	新規求人・求職						月間有効求人・求職						就 職		充 足			
	① 求 人 数		② 求職申込件数		③ 求人倍率[①÷②]		④ 求 人 数		⑤ 求 職 者 数		⑥ 求人倍率[④÷⑤]		⑦ 就 職 件 数		⑧ 就職率 [⑦÷②]	⑨ 充 足 数		⑩ 充足率 [⑨÷①]
		前年比		前年比		前年差 前月差		前年比		前年比		前年差 前月差		前年比		前年比		前年比
平成29年度	234	3.5	90	▲ 4.3	2.60	0.20	639	1.8	384	▲ 7.2	1.66	0.14	46	▲ 8.0	51.1	42	▲ 4.5	17.9
30	248	6.0	97	7.8	2.56	▲ 0.04	699	9.4	385	0.3	1.82	0.16	43	▲ 6.5	44.3	39	▲ 7.1	15.7
令和元年度	261	5.2	107	10.3	2.44	▲ 0.12	721	3.1	440	14.3	1.64	▲ 0.18	46	7.0	43.0	43	10.3	16.5
2	232	▲ 11.1	102	▲ 4.7	2.27	▲ 0.17	648	▲ 10.1	499	13.4	1.30	▲ 0.34	38	▲ 17.4	37.3	39	▲ 9.3	16.8
3	257	10.8	97	▲ 4.9	2.65	0.38	700	8.0	471	▲ 5.6	1.49	0.19	39	2.6	40.2	40	2.6	15.6
4	286	11.3	93	▲ 4.1	3.07	0.42	776	10.9	465	▲ 1.3	1.67	0.18	36	▲ 7.7	38.7	38	▲ 5.0	13.3
5	241	▲ 15.8	99	6.5	2.43	▲ 0.64	677	▲ 12.8	482	3.8	1.40	▲ 0.27	38	4.6	38.0	35	▲ 7.9	14.6
6	199	▲ 17.4	95	▲ 4.0	2.09	▲ 0.34	570	▲ 15.9	484	0.4	1.18	▲ 0.22	37	▲ 1.8	38.9	33	▲ 6.9	16.4
令和6年 2月	187	▲ 63.7	104	5.1	1.80	▲ 3.40	834	▲ 14.9	498	23.0	1.67	▲ 0.75	35	6.1	33.7	38	5.6	20.3
3月	280	▲ 3.8	100	13.6	2.80	▲ 0.51	732	▲ 9.2	509	18.1	1.44	▲ 0.43	55	25.0	55.0	47	11.9	16.8
4月	249	34.6	153	3.4	1.63	0.38	659	▲ 4.4	549	17.6	1.20	▲ 0.28	51	45.7	33.3	41	2.5	16.5
5月	190	▲ 12.8	80	▲ 14.0	2.38	0.04	612	▲ 2.9	535	12.2	1.14	▲ 0.18	47	27.0	58.8	52	26.8	27.4
6月	239	▲ 14.9	83	▲ 1.2	2.88	▲ 0.47	612	▲ 5.4	524	11.5	1.17	▲ 0.21	40	▲ 2.4	48.2	37	▲ 2.6	15.5
7月	197	24.7	100	11.1	1.97	0.21	581	▲ 4.3	506	10.7	1.15	▲ 0.18	38	35.7	38.0	38	46.2	19.3
8月	185	▲ 15.5	97	2.1	1.91	▲ 0.40	570	▲ 6.9	527	13.6	1.08	▲ 0.24	35	▲ 23.9	36.1	27	▲ 41.3	14.6
9月	220	▲ 15.1	86	▲ 8.5	2.56	▲ 0.20	567	▲ 6.9	467	▲ 0.2	1.21	▲ 0.09	33	▲ 31.3	38.4	23	▲ 20.7	10.5
10月	167	▲ 15.7	119	2.6	1.40	▲ 0.31	544	▲ 13.9	502	▲ 0.6	1.08	▲ 0.17	32	▲ 11.1	26.9	31	▲ 18.4	18.6
11月	176	▲ 21.8	64	▲ 24.7	2.75	0.10	537	▲ 16.1	473	▲ 7.3	1.14	▲ 0.11	30	▲ 9.1	46.9	28	▲ 3.4	15.9
12月	199	▲ 10.0	74	1.4	2.69	▲ 0.34	515	▲ 17.3	442	▲ 7.1	1.17	▲ 0.14	29	3.6	39.2	28	▲ 6.7	14.1
令和7年 1月	187	▲ 58.9	102	▲ 4.7	1.83	▲ 2.42	542	▲ 37.9	423	▲ 13.0	1.28	▲ 0.52	24	▲ 20.0	23.5	23	27.8	12.3
2月	187	0.0	67	▲ 35.6	2.79	0.99	553	▲ 33.7	412	▲ 17.3	1.34	▲ 0.33	34	▲ 2.9	50.7	32	▲ 15.8	17.1
3月	187	▲ 33.2	116	16.0	1.61	▲ 1.19	544	▲ 25.7	452	▲ 11.2	1.20	▲ 0.24	51	▲ 7.3	44.0	31	▲ 34.0	16.6
4月	177	▲ 28.9	134	▲ 12.4	1.32	▲ 0.31	532	▲ 19.3	477	▲ 13.1	1.12	▲ 0.08	44	▲ 13.7	32.8	44	7.3	24.9
5月	146	▲ 23.2	97	21.3	1.51	▲ 0.87	482	▲ 21.2	478	▲ 10.7	1.01	▲ 0.13	30	▲ 36.2	30.9	28	▲ 46.2	19.2
6月	196	▲ 18.0	97	16.9	2.02	▲ 0.86	493	▲ 19.4	478	▲ 8.8	1.03	▲ 0.14	33	▲ 17.5	34.0	36	▲ 2.7	18.4
7月	178	▲ 9.6	91	▲ 9.0	1.96	▲ 0.01	500	▲ 13.9	462	▲ 8.7	1.08	▲ 0.07	36	▲ 5.3	39.6	40	5.3	22.5
8月	124	▲ 33.0	80	▲ 17.5	1.55	▲ 0.36	469	▲ 17.7	454	▲ 13.9	1.03	▲ 0.05	20	▲ 42.9	25.0	25	▲ 7.4	20.2
9月	184	▲ 16.4	111	29.1	1.66	▲ 0.90	464	▲ 18.2	469	0.4	0.99	▲ 0.22	40	21.2	36.0	28	21.7	15.2
10月	155	▲ 7.2	98	▲ 17.6	1.58	0.18	441	▲ 18.9	471	▲ 6.2	0.94	▲ 0.14	40	25.0	40.8	31	0.0	20.0
11月	161	▲ 8.5	63	▲ 1.6	2.56	▲ 0.19	452	▲ 15.8	449	▲ 5.1	1.01	▲ 0.13	35	16.7	55.6	22	▲ 21.4	13.7
12月	185	▲ 7.0	92	24.3	2.01	▲ 0.68	466	▲ 9.5	440	▲ 0.5	1.06	▲ 0.11	47	62.1	51.1	39	39.3	21.1
令和8年 1月	157	▲ 16.0	111	8.8	1.41	▲ 0.42	471	▲ 13.1	435	2.8	1.08	▲ 0.20	37	54.2	33.3	25	8.7	15.9
2月	183	▲ 2.1	111	65.7	1.65	▲ 1.14	500	▲ 9.6	457	10.9	1.09	▲ 0.25	35	2.9	31.5	29	▲ 9.4	15.8

(注) 1 求人・求職関係は、学卒を除きパートタイムを含む。

2 正社員、パートタイムの有効求人・求職、広島県・全国の求人倍率

年度/年・月	正社員有効求人・求職						パートタイム有効求人・求職						広島局の求人倍率				全国の求人倍率							
	① 求人数		② 常用求職者数		③ 求人倍率[①÷②]		④ 求人数		⑤ 求職者数		⑥ 求人倍率[④÷⑤]		⑦ 新規	⑧ 有効		⑨ 正社員有効	⑩ パートタイム有効	⑦ 新規	⑧ 有効		⑨ 正社員有効	⑩ パートタイム有効		
		前年比		前年比		前年差		前年比		前年比		前年差	季節調整値	季節調整値			季節調整値	季節調整値		季節調整値				
平成29年度	316	1.0	250	▲ 10.1	1.26	0.13	246	▲ 2.4	134	▲ 1.5	1.84	▲ 0.01	2.99		1.88		1.27	2.14	2.29		1.54		1.03	1.80
30	364	15.2	253	1.2	1.44	0.18	252	2.4	132	▲ 1.5	1.91	0.07	3.18		2.08		1.40	2.40	2.42		1.62		1.13	1.81
令和元年度	362	▲ 0.5	287	13.4	1.26	▲ 0.18	263	4.4	153	15.9	1.72	▲ 0.19	2.96		1.96		1.37	2.26	2.35		1.55		1.12	1.71
2	328	▲ 9.4	318	10.8	1.03	▲ 0.23	246	▲ 6.5	180	17.6	1.37	▲ 0.35	2.27		1.29		1.00	1.37	1.90		1.10		0.83	1.18
3	350	6.7	285	▲ 10.4	1.23	0.20	274	11.4	186	3.3	1.47	0.10	2.57		1.38		1.10	1.34	2.08		1.16		0.90	1.16
4	360	2.9	272	▲ 4.6	1.32	0.09	328	19.7	191	2.7	1.72	0.25	2.83		1.57		1.18	1.52	2.30		1.31		1.01	1.31
5	361	0.2	272	▲ 0.2	1.33	0.01	246	▲ 24.9	209	9.7	1.18	▲ 0.54	2.82		1.53		1.21	1.42	2.28		1.29		1.02	1.28
6	328	▲ 9.1	273	0.5	1.20	▲ 0.13	190	▲ 23.0	209	▲ 0.1	0.91	▲ 0.27	2.66		1.43		1.22	1.27	2.26		1.25		1.02	1.19
令和6年 2月	362	▲ 8.1	285	18.3	1.27	▲ 0.36	394	▲ 19.6	212	30.1	1.86	▲ 1.15	2.89	<i>2.75</i>	1.62	<i>1.50</i>	1.29	1.54	2.28	<i>2.26</i>	1.34	<i>1.26</i>	1.04	1.38
3月	377	▲ 2.6	287	11.2	1.31	▲ 0.19	283	▲ 14.5	220	27.9	1.29	▲ 0.63	2.72	<i>2.89</i>	1.56	<i>1.50</i>	1.24	1.48	2.17	<i>2.28</i>	1.30	<i>1.26</i>	1.01	1.31
4月	358	▲ 1.1	302	17.5	1.19	▲ 0.22	232	▲ 8.3	243	16.3	0.95	▲ 0.26	1.82	<i>2.56</i>	1.38	<i>1.47</i>	1.15	1.27	1.58	<i>2.19</i>	1.18	<i>1.25</i>	0.96	1.13
5月	333	▲ 1.5	281	7.7	1.19	▲ 0.11	213	▲ 5.8	251	16.7	0.85	▲ 0.20	2.34	<i>2.58</i>	1.31	<i>1.44</i>	1.12	1.17	2.02	<i>2.24</i>	1.14	<i>1.24</i>	0.94	1.07
6月	347	▲ 5.4	282	12.4	1.23	▲ 0.23	203	0.5	239	9.6	0.85	▲ 0.08	2.83	<i>2.77</i>	1.32	<i>1.42</i>	1.14	1.14	2.35	<i>2.25</i>	1.16	<i>1.24</i>	0.96	1.07
7月	338	▲ 1.2	295	14.3	1.15	▲ 0.18	191	▲ 2.1	208	5.1	0.92	▲ 0.06	2.80	<i>2.72</i>	1.38	<i>1.43</i>	1.18	1.21	2.35	<i>2.24</i>	1.20	<i>1.24</i>	0.99	1.13
8月	319	▲ 7.5	308	12.0	1.04	▲ 0.21	198	▲ 2.5	217	15.4	0.91	▲ 0.17	2.92	<i>2.67</i>	1.40	<i>1.42</i>	1.17	1.26	2.50	<i>2.30</i>	1.23	<i>1.24</i>	1.00	1.16
9月	309	▲ 14.6	268	▲ 1.1	1.15	▲ 0.19	206	9.0	197	0.5	1.05	0.09	2.79	<i>2.76</i>	1.42	<i>1.43</i>	1.20	1.26	2.31	<i>2.21</i>	1.24	<i>1.25</i>	1.01	1.18
10月	312	▲ 14.3	282	▲ 1.1	1.11	▲ 0.17	184	▲ 11.1	218	▲ 0.5	0.84	▲ 0.11	2.82	<i>2.70</i>	1.44	<i>1.45</i>	1.22	1.28	2.43	<i>2.25</i>	1.27	<i>1.26</i>	1.03	1.21
11月	318	▲ 13.8	270	▲ 6.9	1.18	▲ 0.09	176	▲ 12.9	201	▲ 8.2	0.88	▲ 0.04	2.94	<i>2.55</i>	1.46	<i>1.43</i>	1.26	1.29	2.56	<i>2.25</i>	1.30	<i>1.26</i>	1.06	1.24
12月	313	▲ 13.5	250	▲ 6.7	1.25	▲ 0.10	162	▲ 12.9	191	▲ 7.3	0.85	▲ 0.05	3.33	<i>2.55</i>	1.51	<i>1.40</i>	1.30	1.33	2.73	<i>2.26</i>	1.35	<i>1.25</i>	1.11	1.30
令和7年 1月	341	▲ 10.3	242	▲ 12.0	1.41	0.03	161	▲ 61.4	180	▲ 13.9	0.89	▲ 1.11	2.71	<i>2.69</i>	1.52	<i>1.41</i>	1.29	1.36	2.28	<i>2.30</i>	1.34	<i>1.25</i>	1.08	1.31
2月	328	▲ 9.4	234	▲ 17.9	1.40	0.13	179	▲ 54.6	177	▲ 16.5	1.01	▲ 0.85	2.89	<i>2.82</i>	1.54	<i>1.42</i>	1.31	1.38	2.33	<i>2.31</i>	1.32	<i>1.25</i>	1.07	1.31
3月	322	▲ 14.6	266	▲ 7.3	1.21	▲ 0.10	173	▲ 38.9	185	▲ 15.9	0.94	▲ 0.35	2.46	<i>2.66</i>	1.51	<i>1.44</i>	1.27	1.36	2.13	<i>2.27</i>	1.29	<i>1.25</i>	1.05	1.26
4月	322	▲ 10.1	278	▲ 7.9	1.16	▲ 0.03	164	▲ 29.3	198	▲ 18.5	0.83	▲ 0.12	1.92	<i>2.69</i>	1.38	<i>1.46</i>	1.23	1.18	1.64	<i>2.26</i>	1.18	<i>1.25</i>	0.99	1.10
5月	296	▲ 11.1	273	▲ 2.8	1.08	▲ 0.11	139	▲ 34.7	204	▲ 18.7	0.68	▲ 0.17	2.27	<i>2.50</i>	1.31	<i>1.43</i>	1.18	1.09	2.00	<i>2.18</i>	1.14	<i>1.23</i>	0.98	1.04
6月	296	▲ 14.7	269	▲ 4.6	1.10	▲ 0.13	147	▲ 27.6	208	▲ 13.0	0.71	▲ 0.14	2.56	<i>2.53</i>	1.31	<i>1.42</i>	1.20	1.08	2.21	<i>2.18</i>	1.14	<i>1.22</i>	0.98	1.03
7月	300	▲ 11.2	275	▲ 6.8	1.09	▲ 0.06	156	▲ 18.3	186	▲ 10.6	0.84	▲ 0.08	2.75	<i>2.59</i>	1.38	<i>1.43</i>	1.22	1.17	2.32	<i>2.18</i>	1.18	<i>1.22</i>	1.00	1.09
8月	285	▲ 10.7	276	▲ 10.4	1.03	▲ 0.01	146	▲ 26.3	177	▲ 18.4	0.82	▲ 0.09	2.62	<i>2.46</i>	1.39	<i>1.41</i>	1.23	1.19	2.31	<i>2.15</i>	1.18	<i>1.21</i>	0.99	1.10
9月	282	▲ 8.7	290	8.2	0.97	▲ 0.18	140	▲ 32.0	178	▲ 9.6	0.79	▲ 0.26	2.47	<i>2.47</i>	1.39	<i>1.40</i>	1.23	1.20	2.22	<i>2.13</i>	1.20	<i>1.20</i>	1.00	1.12
10月	274	▲ 12.2	298	5.7	0.92	▲ 0.19	126	▲ 31.5	172	▲ 21.1	0.73	▲ 0.11	2.57	<i>2.48</i>	1.38	<i>1.38</i>	1.21	1.18	2.30	<i>2.12</i>	1.20	<i>1.19</i>	1.00	1.13
11月	282	▲ 11.3	274	1.5	1.03	▲ 0.15	124	▲ 29.5	174	▲ 13.4	0.71	▲ 0.17	2.81	<i>2.41</i>	1.41	<i>1.38</i>	1.23	1.23	2.45	<i>2.14</i>	1.23	<i>1.19</i>	1.02	1.16
12月	284	▲ 9.3	275	10.0	1.03	▲ 0.22	136	▲ 16.0	164	▲ 14.1	0.83	▲ 0.02	3.17	<i>2.44</i>	1.48	<i>1.38</i>	1.28	1.29	2.59	<i>2.14</i>	1.28	<i>1.20</i>	1.06	1.22
令和8年 1月	286	▲ 16.1	263	8.7	1.09	▲ 0.32	144	▲ 10.6	171	▲ 5.0	0.84	▲ 0.05	2.55	<i>2.48</i>	1.50	<i>1.39</i>	1.26	1.33	2.12	<i>2.11</i>	1.27	<i>1.18</i>	1.04	1.24
2月	301	▲ 8.2	267	14.1	1.13	▲ 0.27	156	▲ 12.8	189	6.8	0.83	▲ 0.18	2.49	<i>2.43</i>	1.48	<i>1.38</i>	1.26	1.33	2.13	<i>2.10</i>	1.26	<i>1.19</i>	1.02	1.24

3 産業別新規求人(主な産業)の状況

年度/年・月	産業別新規求人数(主な産業)																						
	① 建設業		② 製造業		③ 情報通信業		④ 運輸業, 郵便業		⑤ 卸売業, 小売業		⑥ 学術研究, 専門・技術サービス業		⑦ 宿泊業, 飲食サービス業		⑧ 生活関連サービス業, 娯楽業		⑨ 教育, 学習支援業		⑩ 医療, 福祉		⑪ サービス業		
	前年比	前年比	前年比	前年比	前年比	前年比	前年比	前年比	前年比	前年比	前年比	前年比	前年比	前年比	前年比	前年比	前年比	前年比	前年比	前年比	前年比		
平成29年度	14	▲ 17.6	56	7.7	0	-	24	20.0	43	0.0	0	-	5	▲ 16.7	18	12.5	0	-	53	3.9	5	▲ 44.4	
30	16	14.3	65	16.1	0	-	23	▲ 4.2	39	▲ 9.3	0	-	3	▲ 40.0	18	0.0	0	-	56	5.7	9	80.0	
令和元年度	19	18.8	55	▲ 15.4	0	-	23	0.0	34	▲ 12.8	1	-	11	266.7	16	▲ 11.1	0	-	65	16.1	10	11.1	
2	27	42.1	39	▲ 29.1	1	-	16	▲ 30.4	25	▲ 26.5	0	▲ 100.0	8	▲ 27.3	12	▲ 25.0	0	-	61	▲ 6.2	9	▲ 10.0	
3	24	▲ 11.1	51	30.8	1	0.0	19	18.8	18	▲ 28.0	0	-	8	0.0	20	66.7	1	-	68	11.5	12	33.3	
4	25	4.2	51	0.0	1	0.0	26	36.8	26	44.4	0	-	4	▲ 50.0	19	▲ 5.0	1	0.0	72	5.9	18	50.0	
5	23	▲ 8.4	47	▲ 8.2	1	9.1	20	▲ 21.0	24	▲ 8.4	0	▲ 100.0	3	▲ 28.9	14	▲ 26.5	3	466.7	60	▲ 16.3	11	▲ 38.5	
6	23	2.6	41	▲ 13.0	0	▲ 75.0	11	▲ 45.9	20	▲ 16.2	0	-	6	134.4	16	10.1	1	▲ 64.7	56	▲ 6.9	9	▲ 16.9	
令和6年	2月	14	▲ 41.7	38	▲ 20.8	2	0.0	14	▲ 41.7	10	▲ 56.5	0	-	11	120.0	11	▲ 71.1	0	-	62	▲ 27.1	13	8.3
	3月	50	22.0	53	▲ 11.7	0	-	21	▲ 8.7	49	28.9	0	-	0	▲ 100.0	7	▲ 50.0	1	-	39	▲ 36.1	10	66.7
	4月	21	200.0	66	127.6	1	▲ 50.0	5	▲ 73.7	8	▲ 38.5	0	-	7	-	29	141.7	0	-	61	▲ 11.6	20	▲ 4.8
	5月	17	▲ 15.0	28	▲ 33.3	0	▲ 100.0	7	▲ 69.6	12	▲ 52.0	0	-	5	0.0	15	▲ 46.4	5	150.0	69	43.8	12	9.1
	6月	40	14.3	54	▲ 11.5	0	-	19	▲ 17.4	48	37.1	0	-	6	-	4	▲ 63.6	0	▲ 100.0	43	▲ 42.7	10	400.0
	7月	14	100.0	43	13.2	0	▲ 100.0	5	▲ 72.2	14	55.6	0	-	6	-	25	150.0	0	-	65	35.4	14	55.6
	8月	12	▲ 33.3	27	▲ 47.1	0	-	6	▲ 64.7	13	▲ 23.5	2	-	10	233.3	13	▲ 13.3	5	400.0	72	2.9	12	▲ 25.0
	9月	31	▲ 20.5	51	▲ 5.6	0	-	20	▲ 42.9	32	▲ 27.3	0	-	3	50.0	10	25.0	0	▲ 100.0	41	▲ 19.6	7	40.0
	10月	23	109.1	34	▲ 15.0	0	-	7	▲ 63.2	8	▲ 57.9	0	-	12	500.0	17	▲ 29.2	0	▲ 100.0	50	▲ 7.4	3	▲ 66.7
	11月	23	4.5	23	▲ 54.0	0	▲ 100.0	6	▲ 68.4	14	55.6	0	-	4	▲ 33.3	12	71.4	0	-	71	▲ 11.3	5	▲ 66.7
	12月	27	▲ 25.0	60	30.4	0	-	21	23.5	32	▲ 17.9	0	-	0	-	4	▲ 20.0	1	0.0	36	▲ 40.0	6	▲ 25.0
令和7年	1月	27	92.9	31	▲ 49.2	1	-	11	▲ 42.1	16	6.7	0	-	9	200.0	15	▲ 51.6	0	▲ 100.0	60	▲ 9.1	12	▲ 29.4
	2月	15	7.1	25	▲ 34.2	0	▲ 100.0	6	▲ 57.1	14	40.0	0	-	13	18.2	33	200.0	0	-	67	8.1	4	▲ 69.2
	3月	30	▲ 40.0	48	▲ 9.4	1	-	19	▲ 9.5	27	▲ 44.9	0	-	0	-	9	28.6	1	0.0	37	▲ 5.1	8	▲ 20.0
	4月	16	▲ 23.8	31	▲ 53.0	1	0.0	12	140.0	20	150.0	0	-	3	▲ 57.1	6	▲ 79.3	1	-	67	9.8	6	▲ 70.0
	5月	23	35.3	23	▲ 17.9	0	-	4	▲ 42.9	18	50.0	0	-	2	▲ 60.0	12	▲ 20.0	0	▲ 100.0	49	▲ 29.0	5	▲ 58.3
	6月	32	▲ 20.0	42	▲ 22.2	0	-	14	▲ 26.3	19	▲ 60.4	0	-	0	▲ 100.0	23	475.0	0	-	47	9.3	12	20.0
	7月	5	▲ 64.3	35	▲ 18.6	1	-	18	260.0	19	35.7	1	-	4	▲ 33.3	8	▲ 68.0	0	-	61	▲ 6.2	13	▲ 7.1
	8月	22	83.3	21	▲ 22.2	0	-	4	▲ 33.3	13	0.0	1	▲ 50.0	3	▲ 70.0	1	▲ 92.3	0	▲ 100.0	49	▲ 31.9	4	▲ 66.7
	9月	35	12.9	37	▲ 27.5	2	-	12	▲ 40.0	14	▲ 56.3	0	-	0	▲ 100.0	20	100.0	0	-	47	14.6	11	57.1
	10月	6	▲ 73.9	29	▲ 14.7	0	-	17	142.9	21	162.5	0	-	3	▲ 75.0	9	▲ 47.1	0	-	53	6.0	7	133.3
	11月	28	21.7	34	47.8	0	-	9	50.0	11	▲ 21.4	1	-	3	▲ 25.0	3	▲ 75.0	0	-	52	▲ 26.8	9	80.0
	12月	31	14.8	47	▲ 21.7	0	-	11	▲ 47.6	9	▲ 71.9	0	-	1	-	30	650.0	0	▲ 100.0	35	▲ 2.8	18	200.0
令和8年	1月	12	▲ 55.6	30	▲ 3.2	3	200.0	3	▲ 72.7	23	43.8	0	-	2	▲ 77.8	7	▲ 53.3	3	-	48	▲ 20.0	10	▲ 16.7
	2月	24	60.0	50	100.0	0	-	12	100.0	11	▲ 21.4	1	-	3	▲ 76.9	9	▲ 72.7	0	-	57	▲ 14.9	10	150.0

(注) 令和6年4月以降については令和5年7月改定の「日本標準産業分類」に基づく区分、令和6年3月以前については平成25年10月改定の「日本標準産業分類」に基づく区分

4 新規求職者(離職者・在職者など)の動向

就業・不就業状態別新規求職者数(パートを含む常用)

年度/年・月	① 新規求職者数 [②+③+⑨]		② 在職者		③ 離職者 [④+⑧]		④ 雇用者		⑤ 定年		⑥ 事業主都合		⑦ 自己都合		⑧ 自営		⑨ 無業者 [⑩+⑪]		⑩ 家事・育児 従事者		⑪ その他		
	前年比	前年比	前年比	前年比	前年比	前年比	前年比	前年比	前年比	前年比	前年比	前年比	前年比	前年比	前年比	前年比	前年比	前年比	前年比	前年比	前年比	前年比	
平成29年度	90	▲ 4.3	24	▲ 11.1	58	1.8	57	1.8	4	▲ 20.0	6	▲ 25.0	48	14.3	1	▲ 50.0	8	▲ 11.1	2	▲ 33.3	6	▲ 14.3	
30	97	7.8	29	20.8	59	1.7	58	1.8	4	0.0	6	0.0	48	0.0	1	0.0	9	12.5	1	▲ 50.0	8	33.3	
令和元年度	106	9.3	29	0.0	67	13.6	66	13.8	7	75.0	8	33.3	51	6.3	1	0.0	10	11.1	1	0.0	8	0.0	
2	102	▲ 3.8	23	▲ 20.7	72	7.5	70	6.1	7	0.0	12	50.0	50	▲ 2.0	2	100.0	7	▲ 30.0	1	0.0	6	▲ 25.0	
3	96	▲ 5.9	26	13.0	64	▲ 11.1	62	▲ 11.4	7	0.0	10	▲ 16.7	46	▲ 8.0	1	▲ 50.0	7	0.0	1	0.0	6	0.0	
4	93	▲ 3.1	26	0.0	59	▲ 7.8	57	▲ 8.1	7	0.0	6	▲ 40.0	44	▲ 4.3	2	100.0	8	14.3	1	0.0	7	16.7	
5	98	6.0	28	9.7	62	5.9	61	7.0	7	▲ 1.1	9	39.7	45	3.8	1	▲ 27.3	8	▲ 5.3	2	47.1	5	▲ 16.7	
6	95	▲ 3.7	28	0.3	60	▲ 4.7	58	▲ 4.4	6	▲ 15.1	7	▲ 12.7	45	▲ 1.1	1	▲ 18.8	7	▲ 11.1	1	▲ 52.0	6	4.6	
令和6年	2月	104	5.1	39	11.4	49	▲ 5.8	47	▲ 6.0	4	33.3	3	▲ 57.1	40	0.0	2	0.0	16	33.3	5	66.7	11	22.2
	3月	99	12.5	28	▲ 17.6	65	44.4	64	48.8	5	▲ 28.6	7	250.0	52	52.9	1	▲ 50.0	6	▲ 33.3	0	▲ 100.0	6	▲ 14.3
	4月	151	4.1	29	▲ 9.4	113	2.7	112	5.7	23	▲ 23.3	17	▲ 15.0	72	30.9	1	▲ 75.0	9	200.0	3	-	6	100.0
	5月	80	▲ 12.1	20	▲ 23.1	55	▲ 8.3	54	▲ 8.5	6	▲ 33.3	7	0.0	41	▲ 4.7	1	0.0	5	0.0	2	▲ 33.3	3	50.0
	6月	82	▲ 2.4	25	31.6	51	▲ 12.1	50	▲ 13.8	3	▲ 62.5	7	▲ 12.5	40	▲ 4.8	1	-	6	▲ 14.3	1	-	5	▲ 28.6
	7月	99	10.0	32	14.3	59	9.3	59	13.5	8	166.7	8	0.0	43	4.9	0	▲ 100.0	8	0.0	1	▲ 75.0	7	75.0
	8月	97	3.2	30	▲ 3.2	61	7.0	60	9.1	5	66.7	6	20.0	49	4.3	1	▲ 50.0	6	0.0	0	▲ 100.0	6	20.0
	9月	85	▲ 9.6	32	10.3	48	▲ 12.7	48	▲ 9.4	5	▲ 28.6	10	233.3	33	▲ 21.4	0	▲ 100.0	5	▲ 50.0	0	▲ 100.0	5	▲ 16.7
	10月	119	2.6	40	25.0	70	▲ 9.1	70	▲ 6.7	5	0.0	7	▲ 36.4	58	▲ 1.7	0	▲ 100.0	9	28.6	2	100.0	7	16.7
	11月	63	▲ 25.0	26	13.0	32	▲ 42.9	30	▲ 46.4	4	▲ 33.3	3	▲ 62.5	23	▲ 45.2	2	-	5	0.0	2	100.0	3	▲ 25.0
	12月	74	4.2	17	▲ 26.1	53	47.2	52	44.4	3	200.0	6	▲ 25.0	43	59.3	1	-	4	▲ 66.7	0	▲ 100.0	4	▲ 42.9
令和7年	1月	102	▲ 4.7	31	3.3	65	▲ 9.7	63	▲ 12.5	6	20.0	4	▲ 71.4	51	▲ 3.8	2	-	6	20.0	0	▲ 100.0	6	50.0
	2月	67	▲ 35.6	19	▲ 51.3	44	▲ 10.2	43	▲ 8.5	2	▲ 50.0	6	100.0	35	▲ 12.5	1	▲ 50.0	4	▲ 75.0	0	▲ 100.0	4	▲ 63.6
	3月	116	17.2	40	42.9	63	▲ 3.1	60	▲ 6.3	3	▲ 40.0	8	14.3	49	▲ 5.8	3	200.0	13	116.7	1	-	12	100.0
	4月	134	▲ 11.3	28	▲ 3.4	95	▲ 15.9	92	▲ 17.9	18	▲ 21.7	13	▲ 23.5	61	▲ 15.3	3	200.0	11	22.2	2	▲ 33.3	9	50.0
	5月	97	21.3	19	▲ 5.0	68	23.6	68	25.9	3	▲ 50.0	8	14.3	57	39.0	0	▲ 100.0	10	100.0	1	▲ 50.0	9	200.0
	6月	96	17.1	25	0.0	62	21.6	62	24.0	3	0.0	6	▲ 14.3	53	32.5	0	▲ 100.0	9	50.0	1	0.0	8	60.0
	7月	91	▲ 8.1	27	▲ 15.6	55	▲ 6.8	54	▲ 8.5	3	▲ 62.5	7	▲ 12.5	44	2.3	1	-	9	12.5	1	0.0	8	14.3
	8月	78	▲ 19.6	22	▲ 26.7	50	▲ 18.0	49	▲ 18.3	4	▲ 20.0	11	83.3	34	▲ 30.6	1	0.0	6	0.0	0	-	6	0.0
	9月	111	30.6	29	▲ 9.4	75	56.3	75	56.3	2	▲ 60.0	9	▲ 10.0	64	93.9	0	-	7	40.0	1	-	6	20.0
	10月	98	▲ 17.6	24	▲ 40.0	67	▲ 4.3	67	▲ 4.3	1	▲ 80.0	8	14.3	58	0.0	0	-	7	▲ 22.2	3	50.0	4	▲ 42.9
	11月	63	0.0	20	▲ 23.1	31	▲ 3.1	30	0.0	1	▲ 75.0	4	33.3	25	8.7	1	▲ 50.0	12	140.0	1	▲ 50.0	11	266.7
	12月	91	23.0	32	88.2	55	3.8	54	3.8	5	66.7	4	▲ 33.3	45	4.7	1	0.0	4	0.0	1	-	3	▲ 25.0
令和8年	1月	109	6.9	32	3.2	73	12.3	73	15.9	4	▲ 33.3	13	225.0	56	9.8	0	▲ 100.0	4	▲ 33.3	0	-	4	▲ 33.3
	2月	110	64.2	37	94.7	63	43.2	59	37.2	4	100.0	6	0.0	49	40.0	4	300.0	10	150.0	1	-	9	125.0

(注) 「⑪その他」は、離職後1年を超える者などである。

5 雇用保険関係

年度/年・月	雇用保険関係																		
	① 月末適用事業所数		② 月末被保険者数		③ 資格取得者数		④ 資格喪失者数		⑤ 離職票交付枚数		⑥ 受給資格決定件数		基本手当（基本分）						
		前年比		前年比		前年比		前年比		前年比		前年比	⑦ 初回受給者数	前年比	⑧ 受給者実人員	前年比	⑨ 受給率 [⑧÷(②+⑧)]	⑩ 支給額 [十万円]	
平成29年度	481	0.0	7,779	2.7	105	5.0	91	4.6	62	▲ 1.6	27	3.8	20	0.0	79	▲ 1.3	1.0	95	
30	482	0.2	7,813	0.4	97	▲ 7.6	90	▲ 1.1	63	1.6	24	▲ 11.1	17	▲ 15.0	75	▲ 5.1	1.0	90	
令和元年度	483	0.2	7,864	0.7	96	▲ 1.0	95	5.6	67	6.3	26	8.3	21	23.5	93	24.0	1.2	109	
2	487	0.8	7,787	▲ 1.0	81	▲ 15.6	86	▲ 9.5	65	▲ 3.0	31	19.2	24	14.3	108	16.1	1.4	134	
3	488	0.2	7,748	▲ 0.5	78	▲ 3.7	97	12.8	72	10.8	25	▲ 19.4	20	▲ 16.7	88	▲ 18.5	1.1	107	
4	494	1.2	7,606	▲ 1.8	93	19.2	96	▲ 1.0	67	▲ 6.9	23	▲ 8.0	20	0.0	84	▲ 4.5	1.1	99	
5	483	▲ 2.2	7,515	▲ 1.2	85	▲ 8.5	97	1.0	73	8.3	25	6.8	19	▲ 1.3	82	▲ 2.1	1.1	99	
6	475	▲ 1.6	7,445	▲ 0.9	78	▲ 8.0	84	▲ 13.3	62	▲ 14.7	26	2.0	20	3.4	87	6.3	1.2	104	
令和6年	2月	483	▲ 2.0	7,489	▲ 1.7	63	▲ 8.7	69	11.3	50	13.6	21	31.3	23	15.0	78	21.9	1.0	96
	3月	482	▲ 1.8	7,463	▲ 1.8	63	1.6	89	17.1	58	▲ 6.5	25	38.9	7	▲ 61.1	63	1.6	0.8	75
	4月	481	▲ 2.2	7,426	▲ 0.7	156	26.8	200	▲ 15.6	171	▲ 17.0	50	13.6	23	283.3	77	45.3	1.0	87
	5月	480	▲ 2.6	7,445	▲ 1.3	118	▲ 31.0	99	8.8	70	9.4	30	36.4	27	▲ 15.6	83	7.8	1.1	100
	6月	475	▲ 1.9	7,467	▲ 1.3	71	▲ 26.8	51	▲ 33.8	38	▲ 38.7	19	▲ 17.4	26	30.0	91	12.3	1.2	99
	7月	476	▲ 1.0	7,462	▲ 1.1	80	25.0	90	13.9	67	6.3	22	▲ 24.1	26	▲ 7.1	108	20.0	1.4	119
	8月	478	▲ 0.6	7,474	▲ 0.6	65	▲ 5.8	55	▲ 40.9	38	▲ 45.7	20	▲ 23.1	22	4.8	102	7.4	1.3	140
	9月	473	▲ 0.8	7,465	▲ 0.9	53	▲ 41.8	61	▲ 21.8	38	▲ 34.5	26	4.0	7	▲ 61.1	83	▲ 7.8	1.1	97
	10月	471	▲ 1.7	7,467	▲ 0.6	94	10.6	90	▲ 8.2	74	0.0	31	0.0	20	▲ 4.8	87	▲ 4.4	1.2	117
	11月	473	▲ 1.5	7,462	▲ 0.6	55	▲ 8.3	63	▲ 1.6	48	▲ 4.0	13	▲ 27.8	22	▲ 21.4	83	▲ 12.6	1.1	95
	12月	473	▲ 1.9	7,447	▲ 1.0	44	▲ 31.3	58	▲ 31.8	49	2.1	15	50.0	14	7.7	82	▲ 4.7	1.1	99
令和7年	1月	472	▲ 1.9	7,401	▲ 1.3	72	0.0	117	11.4	71	4.4	33	26.9	20	25.0	87	2.4	1.2	117
	2月	475	▲ 1.7	7,424	▲ 0.9	69	9.5	46	▲ 33.3	32	▲ 36.0	23	9.5	14	▲ 39.1	81	3.8	1.1	91
	3月	473	▲ 1.9	7,404	▲ 0.8	63	0.0	80	▲ 10.1	47	▲ 19.0	24	▲ 4.0	20	185.7	82	30.2	1.1	90
	4月	474	▲ 1.5	7,370	▲ 0.8	161	3.2	198	▲ 1.0	143	▲ 16.4	30	▲ 40.0	16	▲ 30.4	79	2.6	1.1	92
	5月	474	▲ 1.3	7,384	▲ 0.8	116	▲ 1.7	102	3.0	65	▲ 7.1	29	▲ 3.3	34	25.9	88	6.0	1.2	102
	6月	476	0.2	7,392	▲ 1.0	90	26.8	82	60.8	61	60.5	30	57.9	23	▲ 11.5	95	4.4	1.3	110
	7月	474	▲ 0.4	7,375	▲ 1.2	75	▲ 6.3	102	13.3	77	14.9	22	0.0	25	▲ 3.8	100	▲ 7.4	1.3	139
	8月	473	▲ 1.0	7,366	▲ 1.4	64	▲ 1.5	78	41.8	67	76.3	19	▲ 5.0	19	▲ 13.6	95	▲ 6.9	1.3	114
	9月	468	▲ 1.1	7,371	▲ 1.3	71	34.0	60	▲ 1.6	52	36.8	26	0.0	27	285.7	95	14.5	1.3	135
	10月	469	▲ 0.4	7,365	▲ 1.4	75	▲ 20.2	82	▲ 8.9	66	▲ 10.8	20	▲ 35.5	18	▲ 10.0	96	10.3	1.3	128
	11月	470	▲ 0.6	7,342	▲ 1.6	54	▲ 1.8	79	25.4	44	▲ 8.3	10	▲ 23.1	17	▲ 22.7	82	▲ 1.2	1.1	103
	12月	471	▲ 0.4	7,343	▲ 1.4	77	75.0	78	34.5	49	0.0	11	▲ 26.7	13	▲ 7.1	82	0.0	1.1	107
令和8年	1月	473	0.2	7,332	▲ 0.9	84	16.7	95	▲ 18.8	73	2.8	25	▲ 24.2	9	▲ 55.0	65	▲ 25.3	0.9	96
	2月	473	▲ 0.4	7,315	▲ 1.5	57	▲ 17.4	72	56.5	53	65.6	22	▲ 4.3	19	35.7	65	▲ 19.8	0.9	76

(注) 1 「②月末被保険者数」及び「⑤離職票交付枚数」は、全被保険者分で、基本手当は延長分を含まず。

2 雇用保険の受給資格決定件数は速報値であり、修正があり得る。

6 性別、年齢別新規求職者の動向(常用)

年齢区分	全数				男				女			
	フルタイム		パートタイム		フルタイム		パートタイム		フルタイム		パートタイム	
	対前年同月比		対前年同月比		対前年同月比		対前年同月比		対前年同月比		対前年同月比	
年齢計	63	53.7	47	80.8	37	68.2	20	233.3	26	36.8	26	30.0
19歳以下	0	-	0	-	0	-	0	-	0	-	0	-
20～24歳	13	550.0	1	-	6	500.0	1	-	7	600.0	0	-
25～29歳	4	0.0	4	-	1	▲ 50.0	1	-	3	50.0	3	-
30～34歳	6	200.0	2	100.0	6	-	0	-	0	▲ 100.0	2	100.0
35～39歳	8	300.0	2	0.0	4	300.0	1	0.0	4	300.0	1	0.0
40～44歳	3	▲ 62.5	1	▲ 50.0	1	▲ 66.7	0	-	2	▲ 60.0	1	▲ 50.0
45～49歳	3	0.0	0	-	1	0.0	0	-	2	0.0	0	-
50～54歳	13	160.0	3	▲ 25.0	7	40.0	3	-	6	-	0	▲ 100.0
55～59歳	6	50.0	5	25.0	4	100.0	2	100.0	2	0.0	3	0.0
60～64歳	5	▲ 28.6	4	▲ 20.0	5	▲ 16.7	2	-	0	▲ 100.0	2	▲ 60.0
65歳以上	2	▲ 50.0	25	212.5	2	100.0	10	150.0	0	▲ 100.0	14	250.0

(注)男女の合計は全数に必ずしも一致しない。

7 中途採用者採用時賃金の状況

(令和7年10月～12月、千円)

		年齢計	24歳以下	25～34歳	35～44歳	45～54歳	55歳以上
計		233	192	229	257	240	237
業別	農林漁業	273	0	220	320	235	0
	建設業	242	200	210	261	270	246
	製造業	206	185	247	211	210	234
	電気・ガス・熱供給	0	0	0	0	0	0
	情報通信	0	0	0	0	0	0
	運輸業・郵便業	349	0	230	358	397	330
	卸売・小売	206	0	309	176	192	188
	金融・保険	0	0	0	0	0	0
	不動産	0	0	0	0	0	0
	学術研究	83	0	0	83	0	0
	飲食・宿泊	250	0	0	250	0	0
	生活関連・娯楽	315	0	200	353	0	0
	教育・学習	0	0	0	0	0	0
	医療・福祉	197	209	205	185	208	165
	サービス	214	192	232	0	179	260
公務	0	0	0	0	0	0	
職業別	専門的・技術的職業	296	211	227	485	268	398
	管理的職業	224	0	0	0	0	224
	事務的職業	181	195	204	83	0	211
	販売の職業	283	0	0	340	0	170
	サービスの職業	219	206	239	232	232	185
	保安の職業	0	0	0	0	0	0
	農林漁業の職業	250	0	250	0	0	0
	運輸・通信の職業	216	187	240	199	204	244
	生産工程・労務の職業	224	185	212	250	231	236
	事業所規模別	4人以下	221	0	250	175	300
5～29人	266	207	207	328	252	257	
30～99人	220	189	239	236	229	222	
100～299人	214	193	247	0	0	218	
300～499人	0	0	0	0	0	0	
500～999人	182	0	206	130	184	0	
1000人以上	0	0	0	0	0	0	

・雇用保険被保険者資格を取得した者であって、新規学卒者を除く、雇用形態が常用の者の採用時の賃金の平均値による。

・賃金には、毎月決まって支払われる各種の手当は含むが、超過勤務手当や賞与、その他臨時に支払われる賃金は含まれない税込みの額。

8 職業別有効求人・求職及び賃金の状況(常用)

(パートを除く)

職業	令和8年2月			令和8年2月		
	有効求人 (人)	有効求職 (人)	有効求人倍率 (倍)	求人 上限賃金 (円)	賃金 下限賃金 (円)	求職賃金 希望賃金 (円)
職業計	337	267	1.26	275,271	222,993	201,887
A 管理的職業従事者	2	0	0.00	200,000	200,000	0
B 専門的・技術的職業従事者	69	26	2.65	270,189	232,913	212,500
07 製造技術者(開発)	1	2	0.50	0	0	0
08 製造技術者(開発を除く)	0	1	0.00	0	0	0
09 建築・土木・測量技術者	15	0	0.00	417,050	296,050	0
10 情報処理・通信技術者	3	4	0.75	0	0	250,000
11 その他の技術者	0	1	0.00	0	0	0
12 医師, 歯科医師, 獣医師, 薬剤師	1	0	0.00	0	0	0
13 保健師, 助産師, 看護師	14	9	1.56	231,877	218,363	170,000
14 医療技術者	9	1	9.00	250,000	237,333	0
15 その他の保健医療従事者	1	1	1.00	0	0	180,000
16 社会福祉専門職業従事者	22	3	7.33	221,671	207,304	0
22 美術家, デザイナー, 写真家, 映像撮影者	2	0	0.00	300,000	250,000	0
05.06.17~21.23.24その他の専門的職業	1	4	0.25	0	0	250,000
C 事務従事者	30	51	0.59	198,443	182,363	192,727
25 一般事務従事者	14	42	0.33	202,720	189,253	185,556
26 会計事務従事者	10	4	2.50	186,970	166,320	150,000
27 生産関連事務従事者	3	4	0.75	0	0	300,000
28 営業・販売事務従事者	2	1	2.00	200,000	180,000	0
29 外勤事務従事者	0	0	0.00	0	0	0
30 運輸・郵便事務従事者	1	0	0.00	0	0	0
31 事務用機器操作員	0	0	0.00	0	0	0
D 販売従事者	8	13	0.62	262,400	202,750	177,500
32 商品販売従事者	0	9	0.00	0	0	170,000
33 販売類似職業従事者	0	0	0.00	0	0	0
34 営業職業従事者	8	4	2.00	262,400	202,750	200,000
E サービス職業従事者	39	29	1.34	198,512	188,823	173,333
35 家庭生活支援サービス職業従事者	0	0	0.00	0	0	0
36 介護サービス職業従事者	20	14	1.43	204,630	191,306	170,000
37 保健医療サービス職業従事者	3	1	3.00	200,000	200,000	0
38 生活衛生サービス職業従事者	8	5	1.60	173,300	173,300	0
39 飲食物調理従事者	2	5	0.40	0	0	180,000
40 接客・給仕職業従事者	5	3	1.67	0	0	0
41 居住施設・ビル等管理人	0	0	0.00	0	0	0
42 その他のサービス職業従事者	1	1	1.00	0	0	0
F 保安職業従事者	1	3	0.33	0	0	0
G 農林漁業従事者	7	2	3.50	244,950	219,950	250,000
H 生産工程従事者	83	41	2.02	318,585	212,960	200,000
9 生産設備制御・監視従事者(金属製品)	4	3	1.33	212,389	180,924	230,000
50 生産設備制御・監視従事者(金属製品を除く)	2	0	0.00	230,000	180,000	0
51 機械組立設備制御・監視従事者	3	0	0.00	0	0	0
52 製品製造・加工処理従事者(金属製品)	27	13	2.08	335,186	218,929	217,500
53 製品製造・加工処理従事者(金属製品を除く)	13	9	1.44	252,033	192,895	155,000
54 機械組立従事者	10	9	1.11	335,000	218,750	203,333
55 機械整備・修理従事者	11	2	5.50	343,975	231,475	180,000
56 製品検査従事者(金属製品)	0	0	0.00	0	0	0
57 製品検査従事者(金属製品を除く)	0	0	0.00	0	0	0
58 機械検査従事者	0	2	0.00	0	0	0
59 生産関連・生産類似作業従事者	13	3	4.33	327,478	206,185	0
I 輸送・機械運転従事者	30	16	1.88	327,320	296,029	234,286
60 鉄道運転従事者	0	0	0.00	0	0	0
61 自動車運転従事者	25	15	1.67	323,058	292,513	231,667
62 船舶・航空機運転従事者	0	0	0.00	0	0	0
63 その他の輸送従事者	2	1	2.00	0	0	250,000
64 定置・建設機械運転従事者	3	0	0.00	346,500	311,850	0
J 建設・探掘従事者	32	8	4.00	308,364	218,249	225,000
65 建設躯体工事従事者	1	2	0.50	262,800	188,340	200,000
66 建設従事者(建設躯体工事従事者を除く)	6	0	0.00	320,000	185,000	0
67 電気工事従事者	1	2	0.50	0	0	0
68 土木作業従事者	24	4	6.00	315,150	230,880	250,000
69 探掘従事者	0	0	0.00	0	0	0
K 運搬・清掃・包装等従事者	36	25	1.44	264,446	216,337	155,000
70 運搬従事者	15	6	2.50	275,073	221,448	180,000
71 清掃従事者	5	4	1.25	0	0	0
72 包装従事者	0	0	0.00	0	0	0
73 その他の運搬・清掃・包装等従事者	16	15	1.07	250,277	209,523	130,000
分類不能の職業	0	53	0.00	0	0	206,250
参 福祉関連職業合計	59	25	2.36	—	—	—
考 (うち介護関係)	41	15	2.73	—	—	—

- ・平成21年12月改定の「日本標準職業分類」に基づく区分
- ・求人賃金は総額、求職賃金は希望税込額による。常用は月給相当、常用パートは時給相当である。
- ・求人賃金は、計上月に受理された求人により、上限賃金が最高額の平均値、下限賃金が最低額の平均値による。
- ・求職賃金は、計上月に受理(再受理を含む)された求職の希望賃金(希望税込額)の平均値による。
- ・福祉関連職業合計とは、職業分類13、144、145、146、161の職業及び介護関係職業(職業分類162、169、351、36)の集計を合計した値である。
- ・ハローワークインターネットサービスの機能拡充に伴い、令和3年9月以降の数値には、ハローワークに未登録、オンライン上で求職登録した求職者数が含まれている。

9 職業別有効求人・求職及び賃金の状況(常用パート)

職業	令和8年2月			令和8年2月		
	有効求人 (人)	有効求職 (人)	有効求人倍率 (倍)	求人賃金 上限賃金 (円)	賃金 下限賃金 (円)	求職賃金 希望賃金 (円)
職業計	151	185	0.82	1,202	1,139	1,087
A 管理的職業従事者	0	1	0.00	0	0	0
B 専門的・技術的職業従事者	29	11	2.64	1,473	1,370	1,207
07 製造技術者(開発)	0	0	0.00	0	0	0
08 製造技術者(開発を除く)	0	1	0.00	0	0	1,100
09 建築・土木・測量技術者	0	0	0.00	0	0	0
10 情報処理・通信技術者	0	0	0.00	0	0	0
11 その他の技術者	0	0	0.00	0	0	0
12 医師, 歯科医師, 獣医師, 薬剤師	0	0	0.00	0	0	0
13 保健師, 助産師, 看護師	14	1	14.00	1,505	1,350	0
14 医療技術者	5	0	0.00	0	0	0
15 その他の保健医療従事者	0	3	0.00	0	0	0
16 社会福祉専門職業従事者	8	4	2.00	1,410	1,410	1,020
22 美術家, デザイナー, 写真家, 映像撮影者	0	0	0.00	0	0	0
05.06.17~21.23.24その他の専門的職業	2	2	1.00	0	0	1,500
C 事務従事者	7	25	0.28	1,220	1,114	1,085
25 一般事務従事者	6	20	0.30	1,220	1,114	1,096
26 会計事務従事者	1	1	1.00	0	0	0
27 生産関連事務従事者	0	2	0.00	0	0	0
28 営業・販売事務従事者	0	0	0.00	0	0	0
29 外勤事務従事者	0	0	0.00	0	0	0
30 運輸・郵便事務従事者	0	0	0.00	0	0	0
31 事務用機器操作員	0	2	0.00	0	0	1,020
D 販売従事者	10	4	2.50	1,165	1,098	1,085
32 商品販売従事者	8	4	2.00	1,165	1,098	1,085
33 販売類似職業従事者	2	0	0.00	0	0	0
34 営業職業従事者	0	0	0.00	0	0	0
E サービス職業従事者	55	21	2.62	1,124	1,088	1,033
35 家庭生活支援サービス職業従事者	0	0	0.00	0	0	0
36 介護サービス職業従事者	15	8	1.88	1,085	1,085	1,150
37 保健医療サービス職業従事者	4	2	2.00	1,150	1,100	1,085
38 生活衛生サービス職業従事者	3	3	1.00	1,090	1,090	0
39 飲食物調理従事者	7	3	2.33	1,085	1,085	930
40 接客・給仕職業従事者	18	2	9.00	1,208	1,085	1,008
41 居住施設・ビル等管理人	0	1	0.00	0	0	0
42 その他のサービス職業従事者	8	2	4.00	0	0	1,020
F 保安職業従事者	0	0	0.00	0	0	0
G 農林漁業従事者	4	4	1.00	0	0	1,020
H 生産工程従事者	15	13	1.15	1,171	1,096	1,085
49 生産設備制御・監視従事者(金属製品)	0	0	0.00	0	0	0
50 生産設備制御・監視従事者(金属製品を除く)	0	0	0.00	0	0	0
51 機械組立設備制御・監視従事者	0	0	0.00	0	0	0
52 製品製造・加工処理従事者(金属製品)	1	1	1.00	1,100	1,100	1,085
53 製品製造・加工処理従事者(金属製品を除く)	13	7	1.86	1,120	1,098	1,085
54 機械組立従事者	0	0	0.00	0	0	0
55 機械整備・修理従事者	1	2	0.50	1,500	1,085	0
56 製品検査従事者(金属製品)	0	1	0.00	0	0	0
57 製品検査従事者(金属製品を除く)	0	1	0.00	0	0	0
58 機械検査従事者	0	0	0.00	0	0	0
59 生産関連・生産類似作業従事者	0	1	0.00	0	0	0
I 輸送・機械運転従事者	6	6	1.00	1,200	1,085	0
60 鉄道運転従事者	0	0	0.00	0	0	0
61 自動車運転従事者	6	3	2.00	1,200	1,085	0
62 船舶・航空機運転従事者	0	0	0.00	0	0	0
63 その他の輸送従事者	0	1	0.00	0	0	0
64 定置・建設機械運転従事者	0	2	0.00	0	0	0
J 建設・採掘従事者	1	1	1.00	0	0	0
65 建設躯体工事従事者	0	0	0.00	0	0	0
66 建設従事者(建設躯体工事従事者を除く)	0	1	0.00	0	0	0
67 電気工事従事者	0	0	0.00	0	0	0
68 土木作業従事者	1	0	0.00	0	0	0
69 採掘従事者	0	0	0.00	0	0	0
K 運搬・清掃・包装等従事者	24	36	0.67	1,215	1,215	1,063
70 運搬従事者	0	5	0.00	0	0	1,085
71 清掃従事者	8	9	0.89	1,379	1,379	1,063
72 包装従事者	0	0	0.00	0	0	0
73 その他の運搬・清掃・包装等従事者	16	22	0.73	1,160	1,160	1,056
分類不能の職業	0	63	0.00	0	0	1,106
参 福祉関連職業合計	37	11	3.36	—	—	—
考 (うち介護関係)	22	9	2.44	—	—	—

- ・平成21年12月改定の「日本標準職業分類」に基づく区分
- ・求人賃金は総額、求職賃金は希望税込額による。常用は月給相当、常用パートは時給相当である。
- ・求人賃金は、計上月に受理された求人により、上限賃金が最高額の平均値、下限賃金が最低額の平均値による。
- ・求人賃金は、他県が就業場所の求人を含むため、広島県の最低賃金未達となる場合がある。
- ・求職賃金は、計上月に受理(再受理を含む)された求職の希望賃金(希望税込額)の平均値による。
- ・福祉関連職業合計とは、職業分類13、144、145、146、161の職業及び介護関係職業(職業分類162、169、351、36)の集計を合計した値である。
- ・ハローワークインターネットサービスの機能拡充に伴い、令和3年9月以降の数値には、ハローワークに来所せず、オンライン上で求職登録した求職者数が含まれている。