

令和8年3月30日（月）

【照会先】

広島労働局職業安定部職業安定課

地方労働市場情報官 満田 智昭

（電話） 082 (502) 7831

令和8年3月大学卒業予定者の就職内定状況（令和8年2月末現在）

～大学卒業予定者の内定率 91.9% 過去最高～

広島労働局（局長：宮原 真太郎）は、管内ハローワークを通じ、令和8年3月大学卒業予定者の就職内定状況（令和8年2月末現在）について、取りまとめましたので公表します。

【概要】

- **大学 就職内定率 91.9%**
 - ・前年同期比 **0.5ポイント上昇 2年ぶりの上昇（過去最高）**
- **短期大学 就職内定率 78.5%**
 - ・同 **0.3ポイント上昇 3年ぶりの上昇**
- **高等専門学校 就職内定率 100.0%**
 - ・同 **2.6ポイント上昇 2年ぶりの上昇**
- **専修学校 就職内定率 89.0%**
 - ・同 **0.9ポイント上昇 2年ぶりの上昇（過去最高）**
- ◆ **大学等（上記の合計） 就職内定率 91.0%**
 - ・前年同期比 **0.6ポイント上昇 2年ぶりの上昇（過去最高）**

*平成7年3月卒（平成6年度）以降との比較。

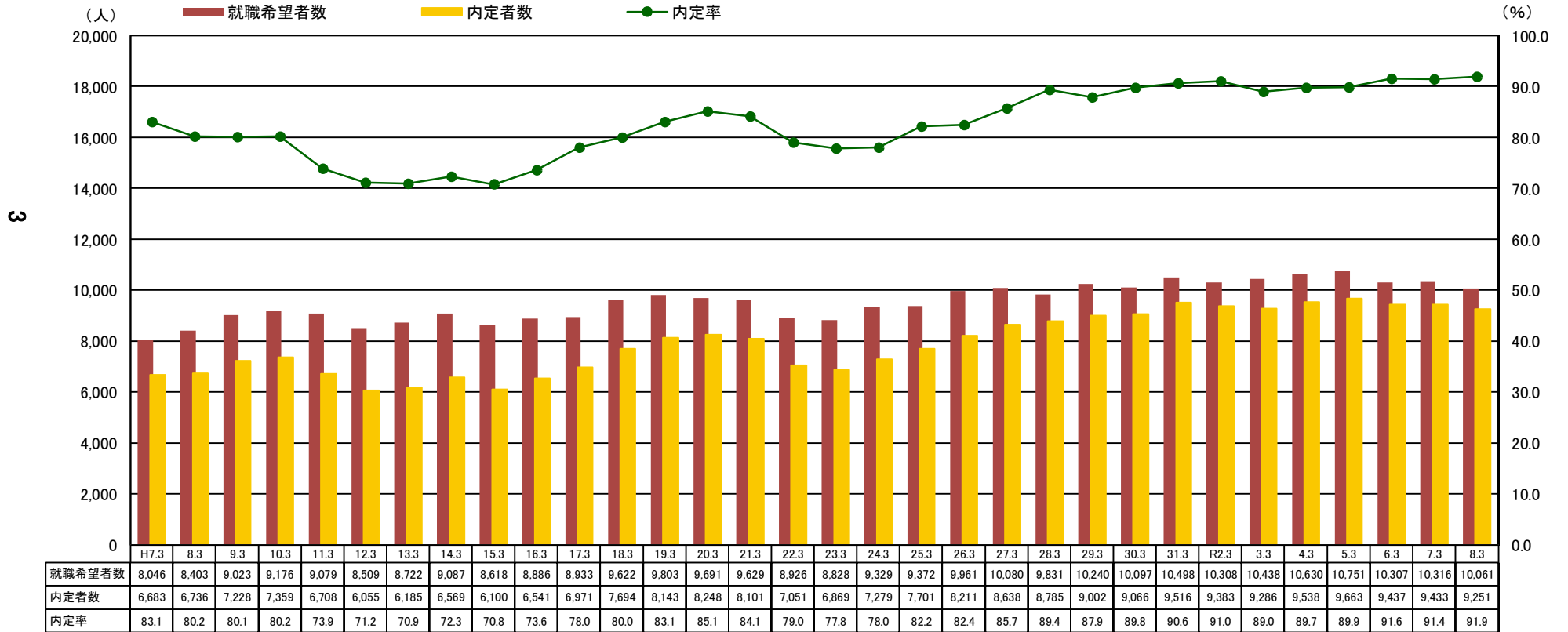
- ・【参考1】 大学等卒業予定者の就職内定状況（2月末現在）
- ・【参考2】 大学卒業予定者の就職内定状況の推移（2月末現在）
- ・【参考3】 大学等卒業予定者の就職内定状況の推移（2月末現在）
- ・【参考4】 大学卒業予定者の就職内定率の推移（時点比較等）

大学等卒業予定者の就職内定状況（2月末現在）

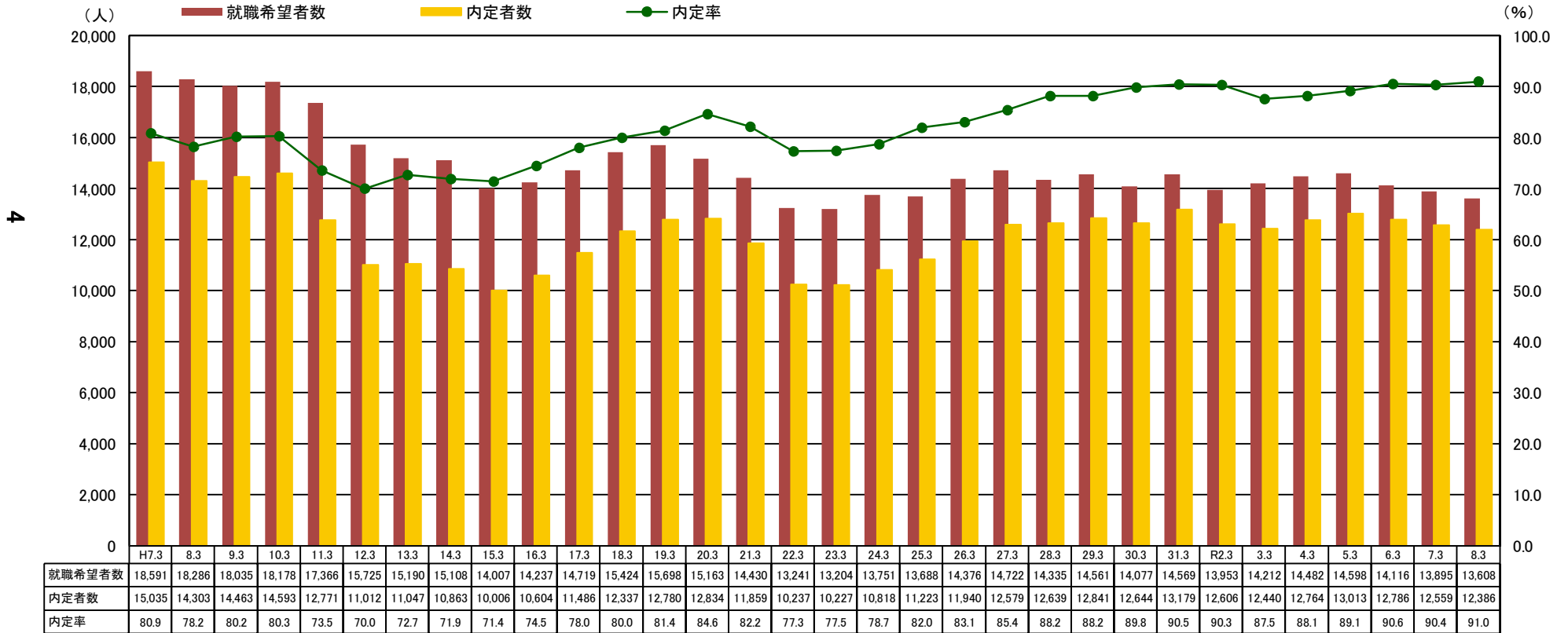
| 卒業年次 | | 令和6年3月卒 | | 令和7年3月卒 | | 令和8年3月卒 | | |
|--------|--------|---------|---------|---------|---------|---------|---------|--------|
| | | | 対前年比 | | 対前年比 | | 対前年比 | |
| 大学等 | 就職希望者数 | | 14,116人 | ▲3.3% | 13,895人 | ▲1.6% | 13,608人 | ▲2.1% |
| | | 男 | 6,643人 | ▲5.2% | 6,731人 | 1.3% | 6,377人 | ▲5.3% |
| | | 女 | 7,473人 | ▲1.6% | 7,164人 | ▲4.1% | 7,231人 | 0.9% |
| | 就職内定者数 | | 12,786人 | ▲1.7% | 12,559人 | ▲1.8% | 12,386人 | ▲1.4% |
| | | 男 | 5,992人 | ▲3.7% | 6,052人 | 1.0% | 5,764人 | ▲4.8% |
| | | 女 | 6,794人 | 0.0% | 6,507人 | ▲4.2% | 6,622人 | 1.8% |
| | 就職内定率 | | 90.6% | 1.5P | 90.4% | ▲0.2P | 91.0% | 0.6P |
| | | 男 | 90.2% | 1.4P | 89.9% | ▲0.3P | 90.4% | 0.5P |
| | | 女 | 90.9% | 1.4P | 90.8% | ▲0.1P | 91.6% | 0.8P |
| 大学 | 就職希望者数 | | 10,307人 | ▲4.1% | 10,316人 | 0.1% | 10,061人 | ▲2.5% |
| | | 男 | 5,158人 | ▲6.7% | 5,257人 | 1.9% | 4,948人 | ▲5.9% |
| | | 女 | 5,149人 | ▲1.4% | 5,059人 | ▲1.7% | 5,113人 | 1.1% |
| | 就職内定者数 | | 9,437人 | ▲2.3% | 9,433人 | ▲0.0% | 9,251人 | ▲1.9% |
| | | 男 | 4,668人 | ▲5.3% | 4,728人 | 1.3% | 4,476人 | ▲5.3% |
| | | 女 | 4,769人 | 0.7% | 4,705人 | ▲1.3% | 4,775人 | 1.5% |
| | 就職内定率 | | 91.6% | 1.7P | 91.4% | ▲0.2P | 91.9% | 0.5P |
| | | 男 | 90.5% | 1.3P | 89.9% | ▲0.6P | 90.5% | 0.6P |
| | | 女 | 92.6% | 2.0P | 93.0% | 0.4P | 93.4% | 0.4P |
| 短期大学 | 就職希望者数 | | 572人 | ▲8.3% | 500人 | ▲12.6% | 400人 | ▲20.0% |
| | | 男 | 9人 | ▲43.8% | 21人 | 133.3% | 20人 | ▲4.8% |
| | | 女 | 563人 | ▲7.4% | 479人 | ▲14.9% | 380人 | ▲20.7% |
| | 就職内定者数 | | 461人 | ▲8.7% | 391人 | ▲15.2% | 314人 | ▲19.7% |
| | | 男 | 6人 | ▲25.0% | 7人 | 16.7% | 12人 | 71.4% |
| | | 女 | 455人 | ▲8.5% | 384人 | ▲15.6% | 302人 | ▲21.4% |
| | 就職内定率 | | 80.6% | ▲0.3P | 78.2% | ▲2.4P | 78.5% | 0.3P |
| | | 男 | 66.7% | 16.7P | 33.3% | ▲33.4P | 60.0% | 26.7P |
| | | 女 | 80.8% | ▲0.9P | 80.2% | ▲0.6P | 79.5% | ▲0.7P |
| 高等専門学校 | 就職希望者数 | | 225人 | 8.7% | 231人 | 2.7% | 195人 | ▲15.6% |
| | | 男 | 167人 | 9.2% | 177人 | 6.0% | 145人 | ▲18.1% |
| | | 女 | 58人 | 7.4% | 54人 | ▲6.9% | 50人 | ▲7.4% |
| | 就職内定者数 | | 225人 | 9.2% | 225人 | 0.0% | 195人 | ▲13.3% |
| | | 男 | 167人 | 9.9% | 172人 | 3.0% | 145人 | ▲15.7% |
| | | 女 | 58人 | 7.4% | 53人 | ▲8.6% | 50人 | ▲5.7% |
| | 就職内定率 | | 100.0% | 0.5P | 97.4% | ▲2.6P | 100.0% | 2.6P |
| | | 男 | 100.0% | 0.7P | 97.2% | ▲2.8P | 100.0% | 2.8P |
| | | 女 | 100.0% | 0.0P | 98.1% | ▲1.9P | 100.0% | 1.9P |
| 専修学校 | 就職希望者数 | | 3,012人 | ▲0.1% | 2,848人 | ▲5.4% | 2,952人 | 3.7% |
| | | 男 | 1,309人 | ▲0.2% | 1,276人 | ▲2.5% | 1,264人 | ▲0.9% |
| | | 女 | 1,703人 | ▲0.1% | 1,572人 | ▲7.7% | 1,688人 | 7.4% |
| | 就職内定者数 | | 2,663人 | 0.9% | 2,510人 | ▲5.7% | 2,626人 | 4.6% |
| | | 男 | 1,151人 | 1.6% | 1,145人 | ▲0.5% | 1,131人 | ▲1.2% |
| | | 女 | 1,512人 | 0.4% | 1,365人 | ▲9.7% | 1,495人 | 9.5% |
| | 就職内定率 | | 88.4% | 0.9P | 88.1% | ▲0.3P | 89.0% | 0.9P |
| | | 男 | 87.9% | 1.5P | 89.7% | 1.8P | 89.5% | ▲0.2P |
| | | 女 | 88.8% | 0.5P | 86.8% | ▲2.0P | 88.6% | 1.8P |

注) 各ハローワークが管内の大学等に就職内定状況を確認したものを取りまとめたもので、連絡の取れない学生は未内定とするなど、厚生労働省及び文部科学省が公表している「大学等卒業予定者の就職内定状況調査」とは調査方法が異なる。

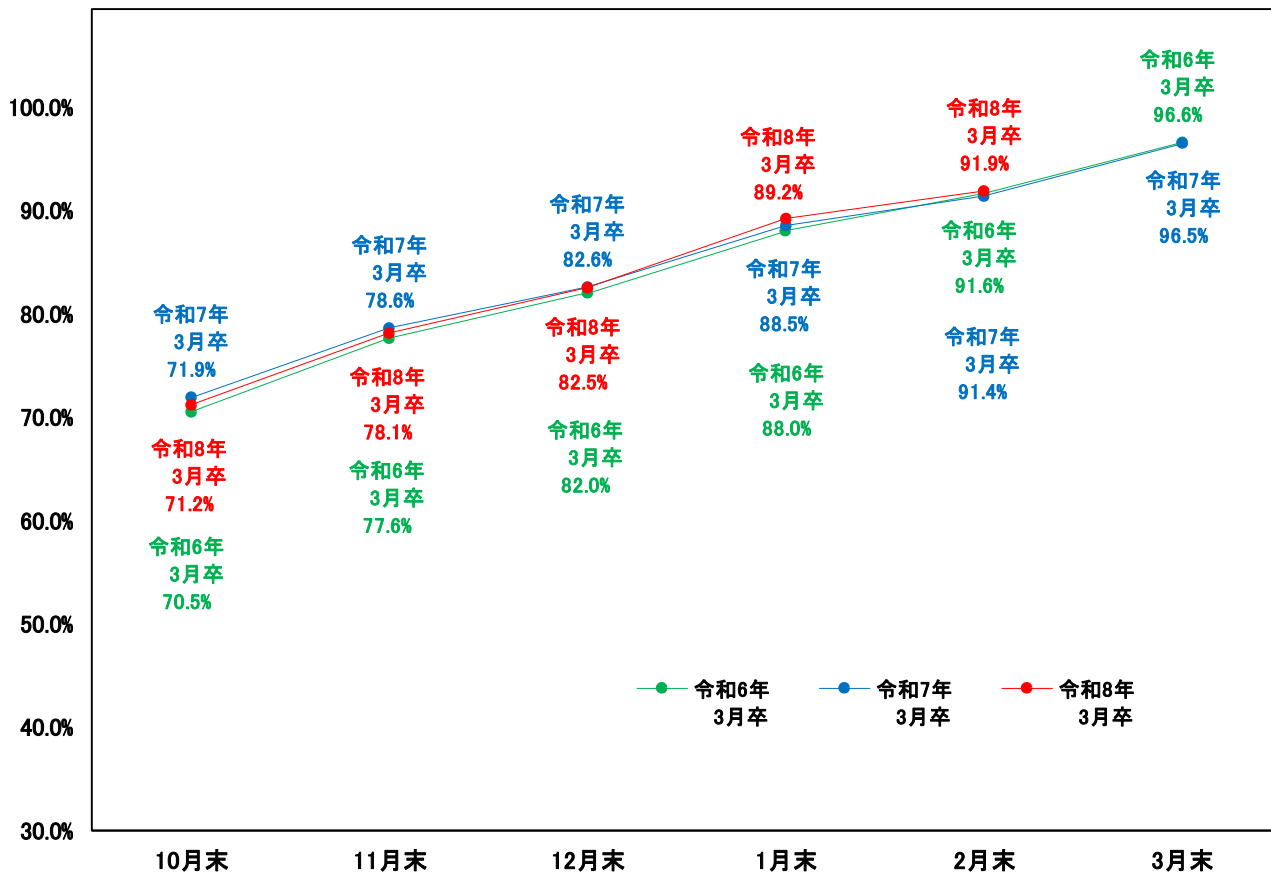
大学卒業予定者の就職内定状況の推移（2月末現在）



大学等卒業予定者の就職内定状況の推移（2月末現在）



大学卒業予定者の就職内定率の推移(時点比較等)



令和7年3月大学卒業者の就職内定状況(令和7年3月末現在) 【最終値】

- 大学 就職内定率 96.5% (対前年同期比 0.1ポイント低下)
 - ・就職希望者 10,076人、就職内定者 9,720人
- 短期大学 就職内定率 94.4% (同 0.1ポイント低下)
 - ・就職希望者 447人、就職内定者 422人
- 高等専門学校 就職内定率 99.1% (同 0.9ポイント低下)
 - ・就職希望者 226人、就職内定者 224人
- 専修学校 就職内定率 95.6% (同0.6ポイント低下)
 - ・就職希望者 2,820人、就職内定者 2,695人
- ◆ 大学等(合計) 就職内定率 96.3% (同0.2ポイント低下)
 - ・就職希望者13,569人、就職内定者13,061人