

令和 8 年 1 月 29 日（木）

【照会先】

広島労働局職業安定部職業安定課  
地方労働市場情報官 満田 智昭  
（電話） 082 (502) 7831

## 令和 8 年 3 月大学卒業予定者の就職内定状況（令和 7 年 12 月末現在）

～大学卒業予定者の内定率 82.5% 過去 3 番目の高水準～

広島労働局（局長：宮原 眞太郎）は、管内ハローワークを通じ、令和 8 年 3 月大学卒業予定者の就職内定状況（令和 7 年 12 月末現在）について、取りまとめましたので公表します。

### 【概要】

- **大学 就職内定率 82.5%**
  - ・ 前年同期比 **0.1 ポイント低下 3 年ぶりの低下**（過去 3 番目の高水準）
- **短期大学 就職内定率 68.0%**
  - ・ 同 **11.4 ポイント上昇 3 年ぶりの上昇**
- **高等専門学校 就職内定率 100.0%**
  - ・ 同 **3.9 ポイント上昇 3 年ぶりの上昇**
- **専修学校 就職内定率 74.5%**
  - ・ 同 **0.3 ポイント上昇 2 年連続の上昇**（過去 2 番目の高水準）
- ◆ **大学等（上記の合計） 就職内定率 80.6%**
  - ・ 前年同期比 **0.5 ポイント上昇 3 年連続の上昇**

\* 平成 7 年 3 月卒（平成 6 年度）以降との比較。

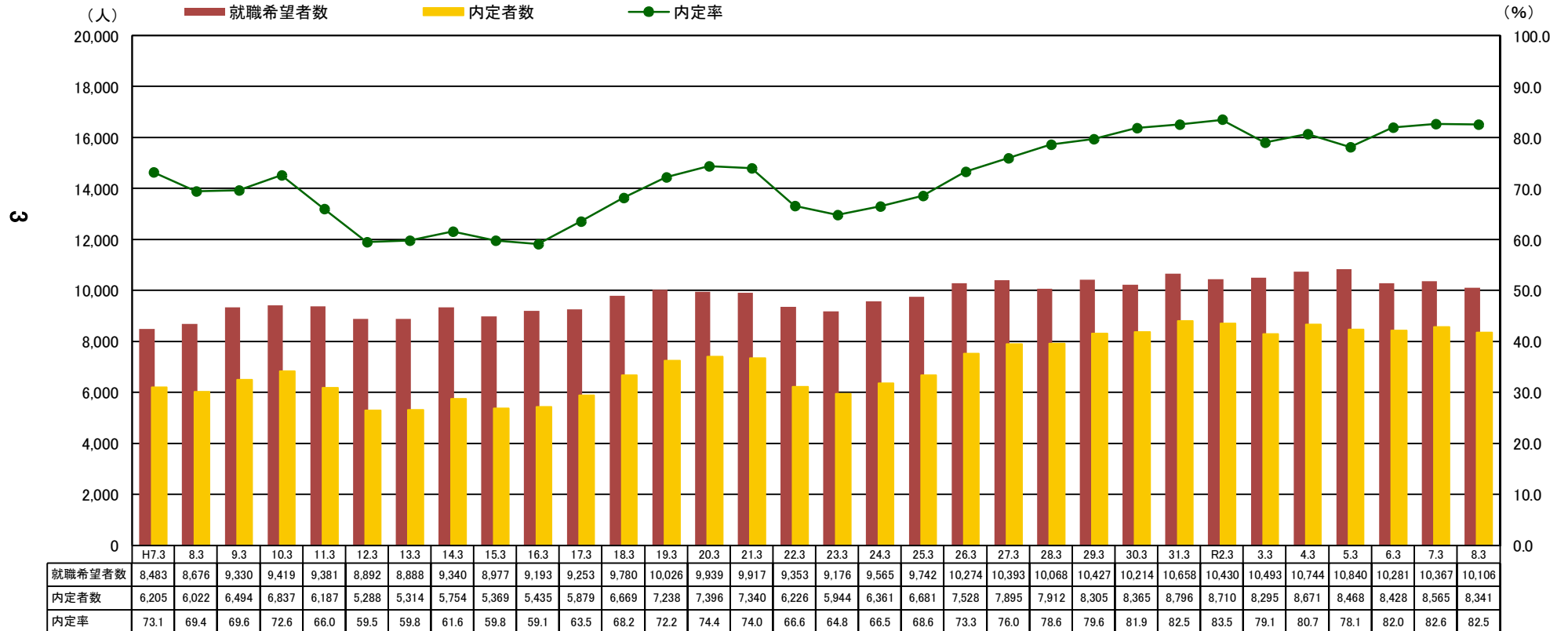
- ・【参考 1】 大学等卒業予定者の就職内定状況（12 月末現在）
- ・【参考 2】 大学卒業予定者の就職内定状況の推移（12 月末現在）
- ・【参考 3】 大学等卒業予定者の就職内定状況の推移（12 月末現在）
- ・【参考 4】 大学卒業予定者の就職内定率の推移（時点比較等）

## 大学等卒業予定者の就職内定状況（12月末現在）

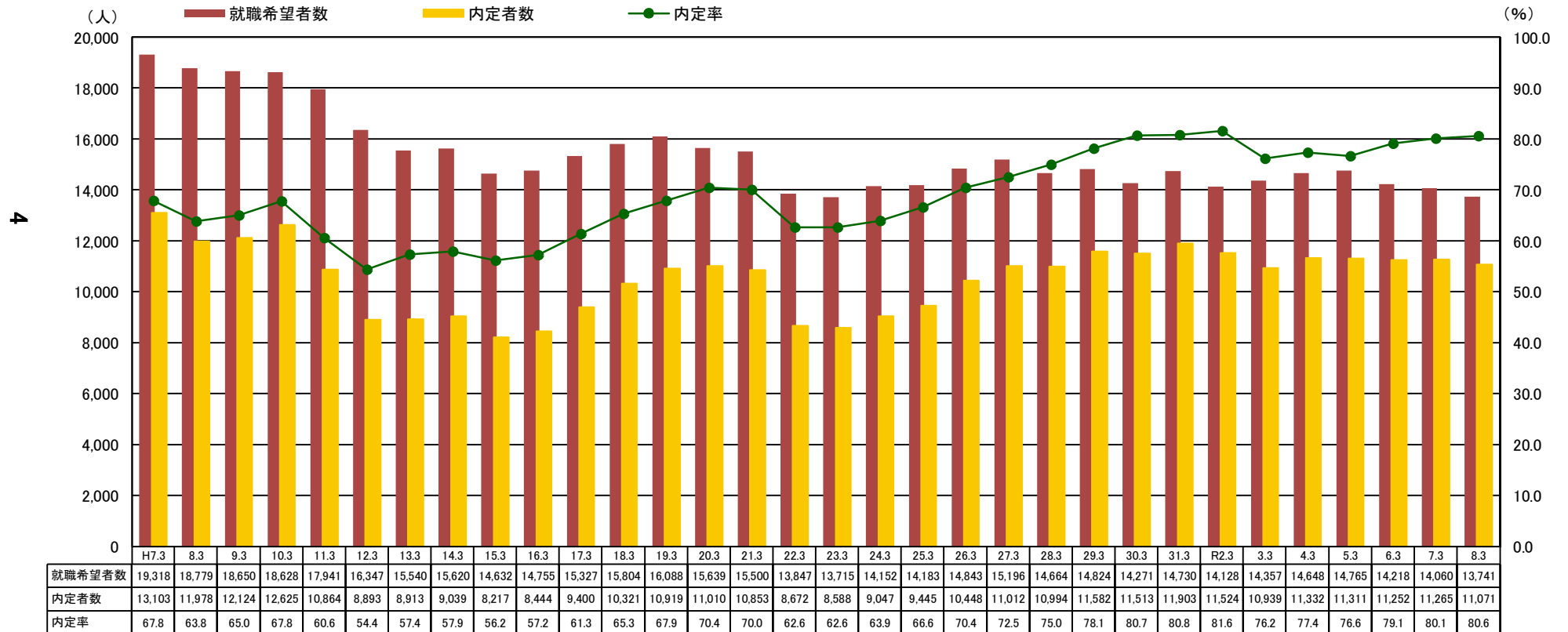
卒業年次			令和6年3月卒		令和7年3月卒		令和8年3月卒	
				対前年比		対前年比		対前年比
大学等	就職希望者数		14,218 人	▲ 3.7 %	14,060 人	▲ 1.1 %	13,741 人	▲ 2.3 %
		男	6,670 人	▲ 5.9 %	6,812 人	2.1 %	6,443 人	▲ 5.4 %
		女	7,548 人	▲ 1.7 %	7,248 人	▲ 4.0 %	7,298 人	0.7 %
	就職内定者数		11,252 人	▲ 0.5 %	11,265 人	0.1 %	11,071 人	▲ 1.7 %
		男	5,321 人	▲ 2.8 %	5,525 人	3.8 %	5,185 人	▲ 6.2 %
		女	5,931 人	1.6 %	5,740 人	▲ 3.2 %	5,886 人	2.5 %
	就職内定率		79.1 %	2.5 P	80.1 %	1.0 P	80.6 %	0.5 P
		男	79.8 %	2.5 P	81.1 %	1.3 P	80.5 %	▲ 0.6 P
		女	78.6 %	2.6 P	79.2 %	0.6 P	80.7 %	1.5 P
大学	就職希望者数		10,281 人	▲ 5.2 %	10,367 人	0.8 %	10,106 人	▲ 2.5 %
		男	5,137 人	▲ 8.0 %	5,292 人	3.0 %	4,984 人	▲ 5.8 %
		女	5,144 人	▲ 2.1 %	5,075 人	▲ 1.3 %	5,122 人	0.9 %
	就職内定者数		8,428 人	▲ 0.5 %	8,565 人	1.6 %	8,341 人	▲ 2.6 %
		男	4,170 人	▲ 4.7 %	4,328 人	3.8 %	4,035 人	▲ 6.8 %
		女	4,258 人	4.0 %	4,237 人	▲ 0.5 %	4,306 人	1.6 %
	就職内定率		82.0 %	3.9 P	82.6 %	0.6 P	82.5 %	▲ 0.1 P
		男	81.2 %	2.9 P	81.8 %	0.6 P	81.0 %	▲ 0.8 P
		女	82.8 %	4.9 P	83.5 %	0.7 P	84.1 %	0.6 P
短期大学	就職希望者数		597 人	▲ 6.9 %	523 人	▲ 12.4 %	409 人	▲ 21.8 %
		男	10 人	▲ 47.4 %	22 人	120.0 %	22 人	0.0 %
		女	587 人	▲ 5.6 %	501 人	▲ 14.7 %	387 人	▲ 22.8 %
	就職内定者数		355 人	▲ 14.0 %	296 人	▲ 16.6 %	278 人	▲ 6.1 %
		男	4 人	▲ 33.3 %	3 人	▲ 25.0 %	12 人	300.0 %
		女	351 人	▲ 13.8 %	293 人	▲ 16.5 %	266 人	▲ 9.2 %
	就職内定率		59.5 %	▲ 4.9 P	56.6 %	▲ 2.9 P	68.0 %	11.4 P
		男	40.0 %	8.4 P	13.6 %	▲ 26.4 P	54.5 %	40.9 P
		女	59.8 %	▲ 5.6 P	58.5 %	▲ 1.3 P	68.7 %	10.2 P
高等専門学校	就職希望者数		226 人	9.2 %	231 人	2.2 %	196 人	▲ 15.2 %
		男	168 人	10.5 %	177 人	5.4 %	146 人	▲ 17.5 %
		女	58 人	5.5 %	54 人	▲ 6.9 %	50 人	▲ 7.4 %
	就職内定者数		221 人	7.8 %	222 人	0.5 %	196 人	▲ 11.7 %
		男	163 人	8.7 %	171 人	4.9 %	146 人	▲ 14.6 %
		女	58 人	5.5 %	51 人	▲ 12.1 %	50 人	▲ 2.0 %
	就職内定率		97.8 %	▲ 1.2 P	96.1 %	▲ 1.7 P	100.0 %	3.9 P
		男	97.0 %	▲ 1.7 P	96.6 %	▲ 0.4 P	100.0 %	3.4 P
		女	100.0 %	0.0 P	94.4 %	▲ 5.6 P	100.0 %	5.6 P
専修学校	就職希望者数		3,114 人	1.2 %	2,939 人	▲ 5.6 %	3,030 人	3.1 %
		男	1,355 人	1.8 %	1,321 人	▲ 2.5 %	1,291 人	▲ 2.3 %
		女	1,759 人	0.7 %	1,618 人	▲ 8.0 %	1,739 人	7.5 %
	就職内定者数		2,248 人	1.0 %	2,182 人	▲ 2.9 %	2,256 人	3.4 %
		男	984 人	4.0 %	1,023 人	4.0 %	992 人	▲ 3.0 %
		女	1,264 人	▲ 1.2 %	1,159 人	▲ 8.3 %	1,264 人	9.1 %
	就職内定率		72.2 %	▲ 0.1 P	74.2 %	2.0 P	74.5 %	0.3 P
		男	72.6 %	1.5 P	77.4 %	4.8 P	76.8 %	▲ 0.6 P
		女	71.9 %	▲ 1.4 P	71.6 %	▲ 0.3 P	72.7 %	1.1 P

注) 各ハローワークが管内の大学等に就職内定状況を確認したものを取りまとめたもので、連絡の取れない学生は未内定とするなど、厚生労働省及び文部科学省が公表している「大学等卒業予定者の就職内定状況調査」とは調査方法が異なる。

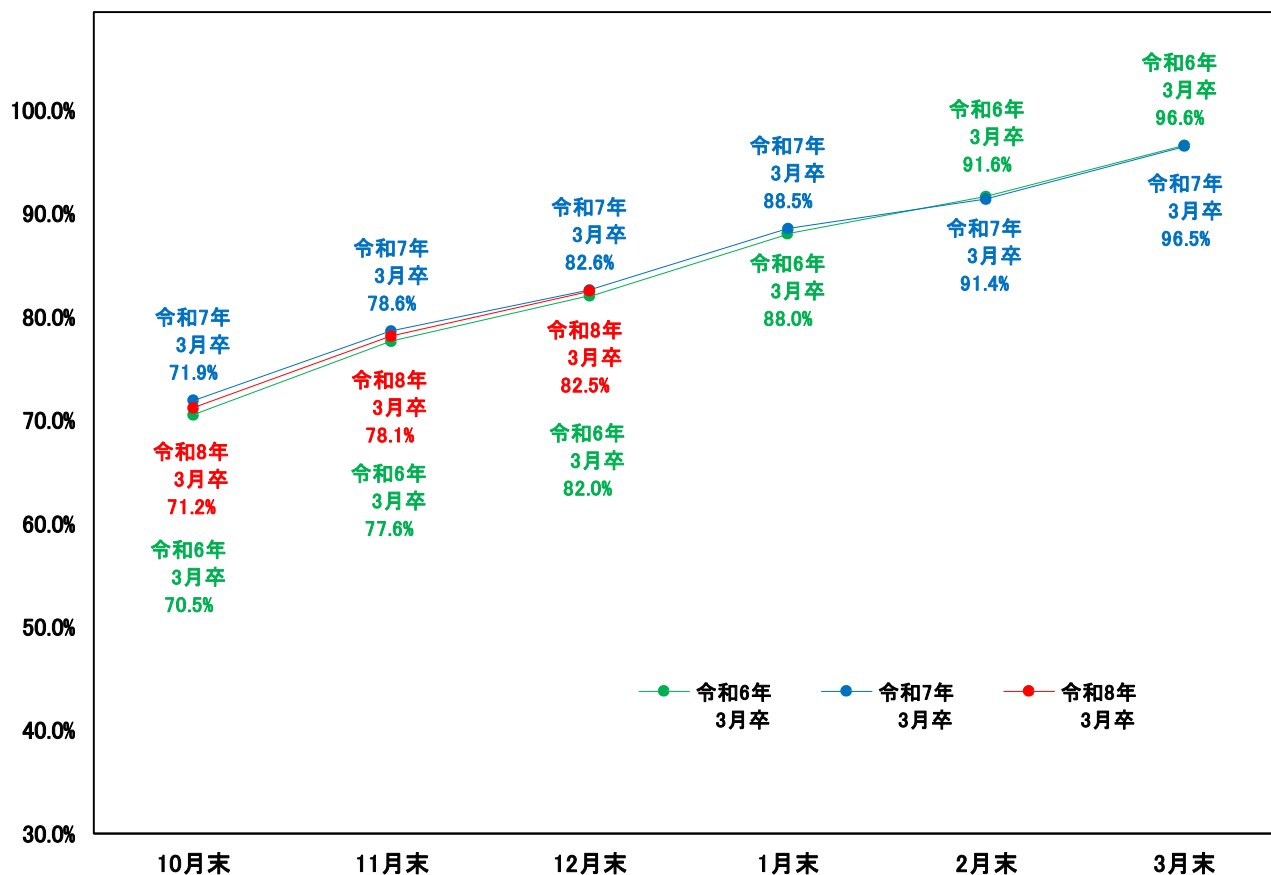
大学卒業予定者の就職内定状況の推移（12月末現在）



大学等卒業予定者の就職内定状況の推移（12月末現在）



## 大学卒業予定者の就職内定率の推移(時点比較等)



令和7年3月大学卒業者の就職内定状況(令和7年3月末現在) 【最終値】

○ 大学 就職内定率 96.5% (対前年同期比 0.1ポイント低下)

・就職希望者 10,076人、就職内定者 9,720人

○ 短期大学 就職内定率 94.4% (同 0.1ポイント低下)

・就職希望者 447人、就職内定者 422人

○ 高等専門学校 就職内定率 99.1% (同 0.9ポイント低下)

・就職希望者 226人、就職内定者 224人

○ 専修学校 就職内定率 95.6% (同0.6ポイント低下)

・就職希望者 2,820人、就職内定者 2,695人

◆ 大学等(合計) 就職内定率 96.3% (同0.2ポイント低下)

・就職希望者 13,569人、就職内定者 13,061人