

ハローワーク広島東 業務月報

令和7年2月号【1月分】

広島東公共職業安定所

〒732-0051

広島市東区光が丘13-7

TEL 082(264)8609

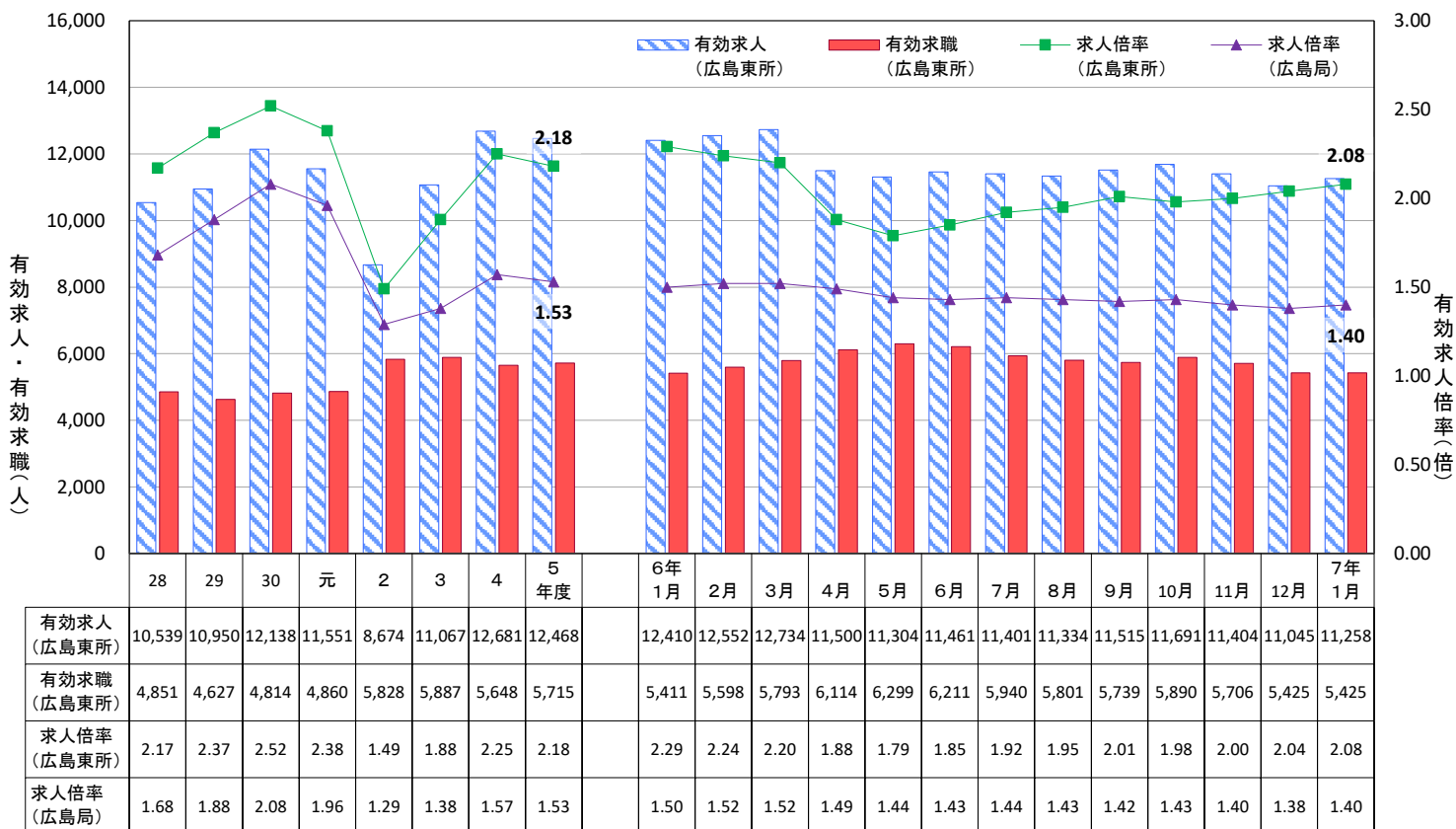
— 1月の有効求人倍率は2.08倍 —

【令和6年1月の管内の雇用失業情勢】

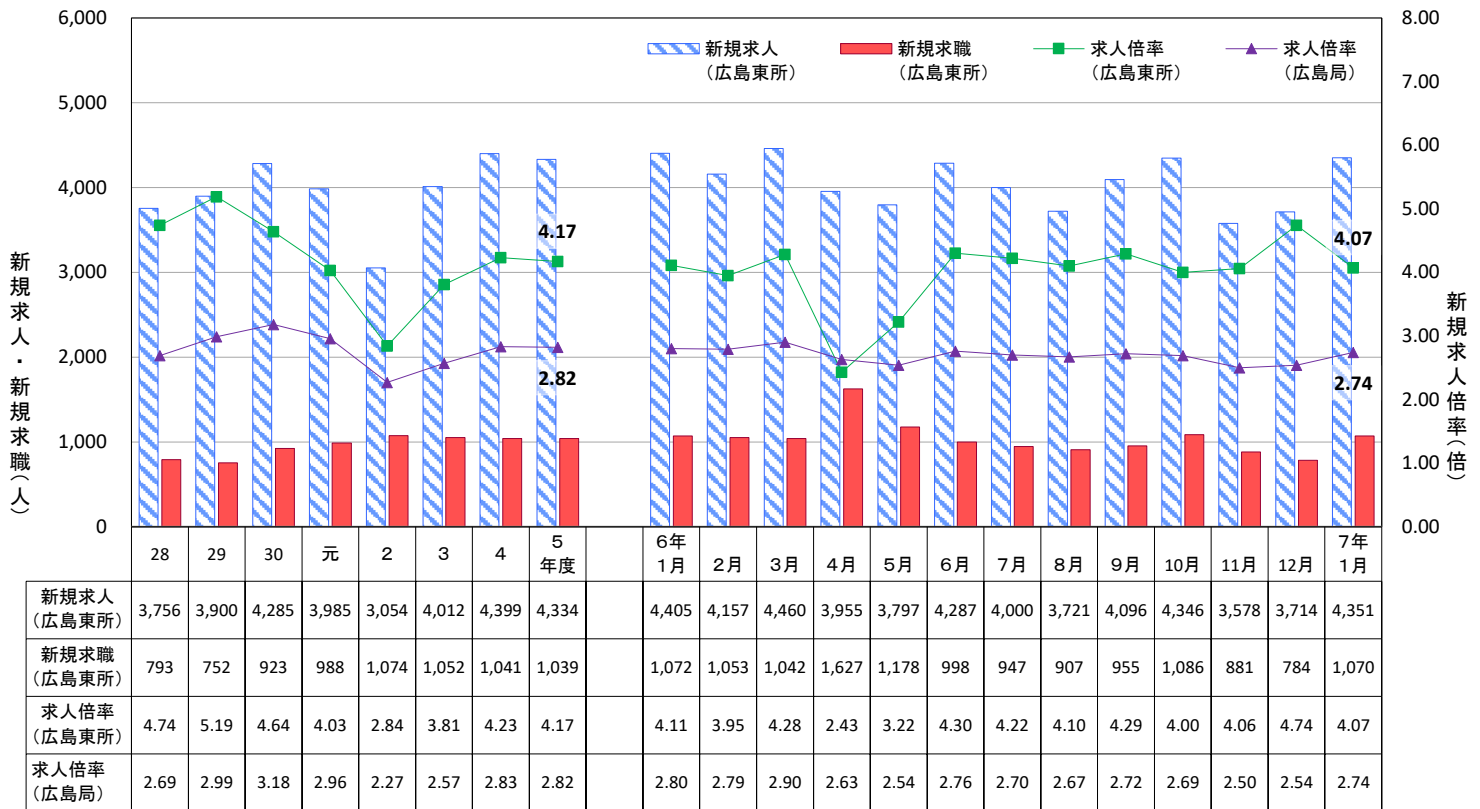
- 有効求人倍率は2.08倍で、前年同月比▲0.21ポイント低下。
 - ・ 月間有効求人数は11,258人で、前年同月比▲9.3%減少。
 - ・ 月間有効求職者は5,425人で、前年同月比0.3%増加。
- 新規求人倍率は4.07倍で、前年同月比▲0.04ポイント低下。
 - ・ 新規求人数は4,351人で、前年同月比▲1.2%減少。
 - ・ 新規求職申込件数は1,070人で、前年同月比▲0.2%減少。
- 就職件数は168人で、前年同月比▲25.3%減少。

【参考値：有効求人倍率(就業地別) 1.60倍】

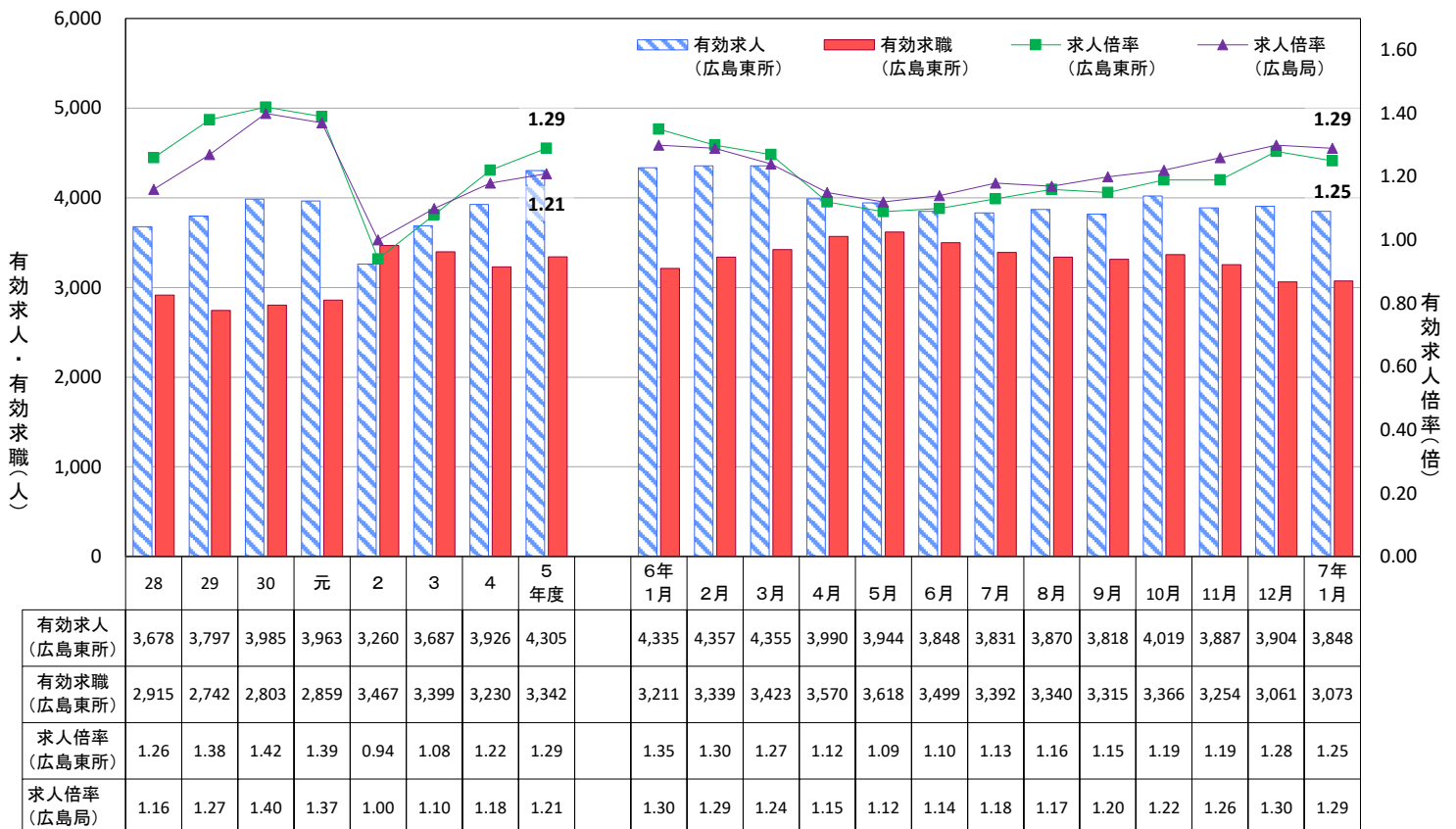
① 有効求人・求職と有効求人倍率の推移



② 新規求人・求職と新規求人倍率の推移



③ 正社員有効求人・求職と有効求人倍率の推移



1 新規求人・求職、月間有効求人・求職、就職、充足の状況

年度/年・月	新規求人・求職						月間有効求人・求職						就 職		充 足			
	① 求 人 数		② 求職申込件数		③ 求人倍率[①÷②]		④ 求 人 数		⑤ 求 職 者 数		⑥ 求人倍率[④÷⑤]		⑦ 就 職 件 数		⑧	⑨ 充 足 数		⑩
		前年比		前年比		前年差 前月差		前年比		前年比		前年差 前月差		前年比	就職率 [⑦÷②]		前年比	充足率 [⑨÷①]
平成28年度	3,756	2.5	793	▲ 5.9	4.74	0.39	10,539	3.5	4,851	▲ 9.2	2.17	0.26	362	▲ 2.9	45.6	497	▲ 1.4	13.2
29	3,900	3.8	752	▲ 5.2	5.19	0.45	10,950	3.9	4,627	▲ 4.6	2.37	0.20	348	▲ 3.9	46.3	482	▲ 3.0	12.4
30	4,285	9.9	923	22.7	4.64	▲ 0.55	12,138	10.8	4,814	4.0	2.52	0.15	339	▲ 2.6	36.7	475	▲ 1.5	11.1
令和元年度	3,985	▲ 7.0	988	7.0	4.03	▲ 0.61	11,551	▲ 4.8	4,860	1.0	2.38	▲ 0.14	320	▲ 5.6	32.4	432	▲ 9.1	10.8
2	3,054	▲ 23.4	1,074	8.7	2.84	▲ 1.19	8,674	▲ 24.9	5,828	19.9	1.49	▲ 0.89	268	▲ 16.3	25.0	375	▲ 13.2	12.3
3	4,012	31.4	1,052	▲ 2.0	3.81	0.97	11,067	27.6	5,887	1.0	1.88	0.39	267	▲ 0.4	25.4	404	7.7	10.1
4	4,399	9.6	1,041	▲ 1.0	4.22	0.41	12,681	14.6	5,648	▲ 4.1	2.25	0.37	263	▲ 1.5	25.3	415	2.7	9.4
5	4,334	▲ 1.5	1,039	▲ 0.2	4.17	▲ 0.05	12,468	▲ 1.7	5,715	1.2	2.18	▲ 0.07	256	▲ 2.6	24.7	410	▲ 1.1	9.5
令和5年 1月	4,553	2.3	1,041	▲ 5.0	4.37	0.31	12,391	▲ 0.9	5,166	▲ 9.0	2.40	0.20	204	▲ 9.3	19.6	298	▲ 6.9	6.5
2月	4,172	▲ 13.4	1,101	8.0	3.79	▲ 0.94	12,485	▲ 3.9	5,385	▲ 6.1	2.32	0.06	247	▲ 4.3	22.4	418	0.2	10.0
3月	4,737	1.1	1,107	▲ 1.4	4.28	0.11	13,226	▲ 2.3	5,634	▲ 5.6	2.35	0.08	340	▲ 10.5	30.7	476	▲ 7.9	10.0
4月	4,523	1.5	1,474	1.3	3.07	0.01	12,601	▲ 3.4	5,778	▲ 4.6	2.18	0.03	266	▲ 5.0	18.0	461	▲ 10.7	10.2
5月	4,076	▲ 7.4	1,171	▲ 2.9	3.48	▲ 0.17	12,365	▲ 6.0	5,976	▲ 3.8	2.07	▲ 0.05	251	▲ 7.4	21.4	417	▲ 14.7	10.2
6月	4,333	▲ 9.6	957	▲ 8.4	4.53	▲ 0.06	12,383	▲ 4.8	5,895	▲ 3.3	2.10	▲ 0.03	247	▲ 22.1	25.8	400	▲ 20.0	9.2
7月	4,354	▲ 0.4	982	9.2	4.43	▲ 0.43	11,874	▲ 6.1	5,711	▲ 0.1	2.08	▲ 0.13	248	▲ 10.8	25.3	387	▲ 6.5	8.9
8月	4,453	4.1	1,001	0.4	4.45	0.16	12,305	▲ 4.8	5,745	2.8	2.14	▲ 0.17	197	▲ 20.2	19.7	344	▲ 5.0	7.7
9月	4,596	▲ 1.0	1,049	6.5	4.38	▲ 0.33	13,079	0.6	5,835	4.9	2.24	▲ 0.10	284	11.4	27.1	458	15.4	10.0
10月	4,231	3.8	1,069	3.3	3.96	0.02	12,602	3.2	5,831	3.7	2.16	▲ 0.01	259	14.1	24.2	420	2.4	9.9
11月	3,993	▲ 0.7	877	▲ 7.6	4.55	0.31	12,200	0.9	5,674	2.3	2.15	▲ 0.03	248	▲ 0.4	28.3	424	17.5	10.6
12月	4,428	3.5	721	7.0	6.14	▲ 0.21	12,510	4.2	5,338	3.1	2.34	0.02	235	▲ 2.5	32.6	367	8.6	8.3
令和6年 1月	4,405	▲ 3.3	1,072	3.0	4.11	▲ 0.26	12,410	0.2	5,411	4.7	2.29	▲ 0.11	225	10.3	21.0	316	6.0	7.2
2月	4,157	▲ 0.4	1,053	▲ 4.4	3.95	0.16	12,552	0.5	5,598	4.0	2.24	▲ 0.08	260	5.3	24.7	419	0.2	10.1
3月	4,460	▲ 5.8	1,042	▲ 5.9	4.28	0.00	12,734	▲ 3.7	5,793	2.8	2.20	▲ 0.15	355	4.4	34.1	512	7.6	11.5
4月	3,955	▲ 12.6	1,627	10.4	2.43	▲ 0.64	11,500	▲ 8.7	6,114	5.8	1.88	▲ 0.30	258	▲ 3.0	15.9	432	▲ 6.3	10.9
5月	3,797	▲ 6.8	1,178	0.6	3.22	▲ 0.26	11,304	▲ 8.6	6,299	5.4	1.79	▲ 0.28	288	14.7	24.4	451	8.2	11.9
6月	4,287	▲ 1.1	998	4.3	4.30	▲ 0.23	11,461	▲ 7.4	6,211	5.4	1.85	▲ 0.25	252	2.0	25.3	422	5.5	9.8
7月	4,000	▲ 8.1	947	▲ 3.6	4.22	▲ 0.21	11,401	▲ 4.0	5,940	4.0	1.92	▲ 0.16	227	▲ 8.5	24.0	390	0.8	9.8
8月	3,721	▲ 16.4	907	▲ 9.4	4.10	▲ 0.35	11,334	▲ 7.9	5,801	1.0	1.95	▲ 0.19	197	0.0	21.7	341	▲ 0.9	9.2
9月	4,096	▲ 10.9	955	▲ 9.0	4.29	▲ 0.09	11,515	▲ 12.0	5,739	▲ 1.6	2.01	▲ 0.23	216	▲ 23.9	22.6	370	▲ 19.2	9.0
10月	4,346	2.7	1,086	1.6	4.00	0.04	11,691	▲ 7.2	5,890	1.0	1.98	▲ 0.18	272	5.0	25.0	364	▲ 13.3	8.4
11月	3,578	▲ 10.4	881	0.5	4.06	▲ 0.49	11,404	▲ 6.5	5,706	0.6	2.00	▲ 0.15	245	▲ 1.2	27.8	384	▲ 9.4	10.7
12月	3,714	▲ 16.1	784	8.7	4.74	▲ 1.40	11,045	▲ 11.7	5,425	1.6	2.04	▲ 0.30	238	1.3	30.4	365	▲ 0.5	9.8
令和7年 1月	4,351	▲ 1.2	1,070	▲ 0.2	4.07	▲ 0.04	11,258	▲ 9.3	5,425	0.3	2.08	▲ 0.21	168	▲ 25.3	15.7	281	▲ 11.1	6.5

(注) 1 求人・求職関係は、学卒を除きパートタイムを含む。

2 正社員、パートタイムの有効求人・求職、広島県・全国の求人倍率

年度/年・月	正社員有効求人・求職						パートタイム有効求人・求職						広島局の求人倍率				全国の求人倍率							
	① 求人数		② 常用求職者数		③ 求人倍率[①÷②]		④ 求人数		⑤ 求職者数		⑥ 求人倍率[④÷⑤]		⑦ 新規	⑧ 有効		⑨ 正社員有効	⑩ パートタイム有効	⑦ 新規	⑧ 有効		⑨ 正社員有効	⑩ パートタイム有効		
	前年比	前年比	前年比	前年比	前年差	前年比	前年比	前年比	前年比	前年差	前年差	季節調整値	季節調整値	季節調整値	季節調整値	季節調整値	季節調整値	季節調整値	季節調整値	季節調整値	季節調整値	季節調整値		
平成28年度	3,678	8.5	2,915	▲ 10.2	1.26	0.22	4,807	0.6	1,917	▲ 8.0	2.51	0.22	2.69		1.68		1.16	1.87	2.08		1.39		0.89	1.73
29	3,797	3.2	2,742	▲ 5.9	1.38	0.12	5,127	6.7	1,868	▲ 2.6	2.74	0.23	2.99		1.88		1.27	2.14	2.29		1.54		1.03	1.80
30	3,985	5.0	2,803	2.2	1.42	0.04	5,783	12.8	1,992	6.6	2.90	0.16	3.18		2.08		1.40	2.40	2.42		1.62		1.13	1.81
令和元年度	3,963	▲ 0.6	2,859	2.0	1.39	▲ 0.03	5,551	▲ 4.0	1,980	▲ 0.6	2.80	▲ 0.10	2.96		1.96		1.37	2.26	2.35		1.55		1.12	1.71
2	3,260	▲ 17.7	3,467	21.3	0.94	▲ 0.45	4,090	▲ 26.3	2,341	18.2	1.75	▲ 1.05	2.27		1.29		1.00	1.37	1.90		1.10		0.83	1.18
3	3,687	13.1	3,399	▲ 2.0	1.08	0.14	5,526	35.1	2,468	5.4	2.24	0.49	2.57		1.38		1.10	1.34	2.08		1.16		0.90	1.16
4	3,926	6.5	3,230	▲ 5.0	1.22	0.14	6,438	16.5	2,401	▲ 2.7	2.68	0.44	2.83		1.57		1.18	1.52	2.30		1.31		1.01	1.31
5	4,305	9.6	3,342	3.5	1.29	0.07	5,870	▲ 8.8	2,365	▲ 1.5	2.48	▲ 0.20	2.82		1.53		1.21	1.42	2.28		1.29		1.02	1.28
令和5年 1月	4,149	9.0	2,972	▲ 10.8	1.40	0.26	6,145	▲ 5.5	2,184	▲ 6.4	2.81	0.03	2.88	<i>2.87</i>	1.77	<i>1.62</i>	1.29	1.74	2.32	<i>2.35</i>	1.44	<i>1.35</i>	1.09	1.50
2月	4,075	1.3	3,135	▲ 6.8	1.30	0.10	6,125	▲ 8.8	2,242	▲ 4.9	2.73	▲ 0.12	2.73	<i>2.78</i>	1.67	<i>1.55</i>	1.24	1.64	2.29	<i>2.33</i>	1.41	<i>1.33</i>	1.06	1.49
3月	4,051	1.8	3,260	▲ 7.1	1.24	0.11	6,387	▲ 7.7	2,366	▲ 3.1	2.70	▲ 0.13	2.67	<i>2.84</i>	1.61	<i>1.56</i>	1.16	1.60	2.13	<i>2.29</i>	1.36	<i>1.32</i>	1.02	1.42
4月	4,059	6.0	3,328	▲ 3.7	1.22	0.11	6,250	▲ 9.7	2,444	▲ 5.6	2.56	▲ 0.11	2.04	<i>2.83</i>	1.47	<i>1.57</i>	1.11	1.42	1.68	<i>2.29</i>	1.24	<i>1.32</i>	0.98	1.23
5月	4,084	10.3	3,383	▲ 2.8	1.21	0.15	6,100	▲ 14.6	2,582	▲ 5.0	2.36	▲ 0.27	2.49	<i>2.84</i>	1.42	<i>1.57</i>	1.10	1.33	2.06	<i>2.34</i>	1.21	<i>1.32</i>	0.96	1.17
6月	4,188	14.1	3,355	▲ 0.7	1.25	0.16	5,752	▲ 15.3	2,526	▲ 6.3	2.28	▲ 0.24	2.93	<i>2.87</i>	1.45	<i>1.57</i>	1.16	1.30	2.38	<i>2.31</i>	1.23	<i>1.31</i>	0.99	1.17
7月	4,207	9.4	3,308	1.0	1.27	0.10	5,467	▲ 16.8	2,385	▲ 1.3	2.29	▲ 0.43	2.85	<i>2.68</i>	1.48	<i>1.54</i>	1.19	1.34	2.43	<i>2.27</i>	1.26	<i>1.30</i>	1.01	1.23
8月	4,341	11.7	3,416	6.0	1.27	0.06	5,676	▲ 16.0	2,318	▲ 0.9	2.45	▲ 0.44	3.05	<i>2.75</i>	1.51	<i>1.54</i>	1.21	1.37	2.42	<i>2.30</i>	1.28	<i>1.30</i>	1.01	1.27
9月	4,529	15.6	3,439	6.9	1.32	0.10	5,859	▲ 10.5	2,387	2.7	2.45	▲ 0.37	2.85	<i>2.79</i>	1.52	<i>1.53</i>	1.21	1.37	2.39	<i>2.24</i>	1.29	<i>1.30</i>	1.02	1.27
10月	4,486	14.8	3,415	6.8	1.31	0.09	5,825	▲ 5.1	2,409	0.2	2.42	▲ 0.13	2.78	<i>2.71</i>	1.52	<i>1.51</i>	1.21	1.38	2.40	<i>2.26</i>	1.31	<i>1.29</i>	1.02	1.29
11月	4,314	7.4	3,330	5.0	1.30	0.03	5,729	▲ 4.6	2,336	▲ 0.9	2.45	▲ 0.10	3.30	<i>2.79</i>	1.56	<i>1.50</i>	1.26	1.44	2.52	<i>2.26</i>	1.32	<i>1.27</i>	1.04	1.31
12月	4,406	8.4	3,153	5.5	1.40	0.04	5,661	▲ 1.4	2,178	0.0	2.60	▲ 0.04	3.83	<i>2.87</i>	1.64	<i>1.50</i>	1.31	1.50	2.78	<i>2.25</i>	1.37	<i>1.27</i>	1.08	1.37
令和6年 1月	4,335	4.5	3,211	8.0	1.35	▲ 0.05	5,987	▲ 2.6	2,195	0.5	2.73	▲ 0.08	2.77	<i>2.80</i>	1.63	<i>1.50</i>	1.30	1.54	2.23	<i>2.27</i>	1.35	<i>1.27</i>	1.05	1.37
2月	4,357	6.9	3,339	6.5	1.30	0.00	6,144	0.3	2,255	0.6	2.72	▲ 0.01	2.89	<i>2.79</i>	1.62	<i>1.52</i>	1.29	1.54	2.28	<i>2.26</i>	1.34	<i>1.26</i>	1.04	1.38
3月	4,355	7.5	3,423	5.0	1.27	0.03	5,986	▲ 6.3	2,366	0.0	2.53	▲ 0.17	2.72	<i>2.90</i>	1.56	<i>1.52</i>	1.24	1.48	2.17	<i>2.34</i>	1.30	<i>1.27</i>	1.01	1.31
4月	3,990	▲ 1.7	3,570	7.3	1.12	▲ 0.10	5,674	▲ 9.2	2,536	3.8	2.24	▲ 0.32	1.82	<i>2.63</i>	1.38	<i>1.49</i>	1.15	1.27	1.58	<i>2.21</i>	1.18	<i>1.26</i>	0.96	1.13
5月	3,944	▲ 3.4	3,618	6.9	1.09	▲ 0.12	5,491	▲ 10.0	2,672	3.5	2.06	▲ 0.30	2.34	<i>2.54</i>	1.31	<i>1.44</i>	1.12	1.17	2.02	<i>2.20</i>	1.14	<i>1.25</i>	0.94	1.07
6月	3,848	▲ 8.1	3,499	4.3	1.10	▲ 0.15	5,569	▲ 3.2	2,699	6.8	2.06	▲ 0.22	2.83	<i>2.76</i>	1.32	<i>1.43</i>	1.14	1.14	2.35	<i>2.25</i>	1.16	<i>1.24</i>	0.96	1.07
7月	3,831	▲ 8.9	3,392	2.5	1.13	▲ 0.14	5,578	2.0	2,535	6.3	2.20	▲ 0.09	2.80	<i>2.70</i>	1.38	<i>1.44</i>	1.18	1.21	2.35	<i>2.24</i>	1.20	<i>1.25</i>	0.99	1.13
8月	3,870	▲ 10.9	3,340	▲ 2.2	1.16	▲ 0.11	5,538	▲ 2.4	2,447	5.6	2.26	▲ 0.19	2.92	<i>2.67</i>	1.40	<i>1.43</i>	1.17	1.26	2.50	<i>2.30</i>	1.23	<i>1.24</i>	1.00	1.16
9月	3,818	▲ 15.7	3,315	▲ 3.6	1.15	▲ 0.17	5,570	▲ 4.9	2,416	1.2	2.31	▲ 0.14	2.79	<i>2.72</i>	1.42	<i>1.42</i>	1.20	1.26	2.31	<i>2.20</i>	1.24	<i>1.25</i>	1.01	1.18
10月	4,019	▲ 10.4	3,366	▲ 1.4	1.19	▲ 0.12	5,797	▲ 0.5	2,516	4.4	2.30	▲ 0.12	2.82	<i>2.69</i>	1.44	<i>1.43</i>	1.22	1.28	2.43	<i>2.25</i>	1.27	<i>1.25</i>	1.03	1.21
11月	3,887	▲ 9.9	3,254	▲ 2.3	1.19	▲ 0.11	5,634	▲ 1.7	2,447	4.8	2.30	▲ 0.15	2.94	<i>2.50</i>	1.46	<i>1.40</i>	1.26	1.29	2.56	<i>2.25</i>	1.30	<i>1.25</i>	1.06	1.24
12月	3,904	▲ 11.4	3,061	▲ 2.9	1.28	▲ 0.12	5,467	▲ 3.4	2,358	8.3	2.32	▲ 0.28	3.33	<i>2.54</i>	1.51	<i>1.38</i>	1.30	1.33	2.73	<i>2.27</i>	1.35	<i>1.25</i>	1.11	1.30
令和7年 1月	3,848	▲ 11.2	3,073	▲ 4.3	1.25	▲ 0.10	5,695	▲ 4.9	2,345	6.8	2.43	▲ 0.30	2.71	<i>2.74</i>	1.52	<i>1.40</i>	1.29	1.36	2.28	<i>2.32</i>	1.34	<i>1.26</i>	1.08	1.31

3 産業別新規求人(主な産業)の状況

年度/年・月	産業別新規求人数(主な産業)																						
	① 建設業		② 製造業		③ 情報通信業		④ 運輸業、郵便業		⑤ 卸売業、小売業		⑥ 学術研究、専門・技術サービス業		⑦ 宿泊業、飲食サービス業		⑧ 生活関連サービス業、娯楽業		⑨ 教育、学習支援業		⑩ 医療、福祉		⑪ サービス業		
	前年比	前年比	前年比	前年比	前年比	前年比	前年比	前年比	前年比	前年比	前年比	前年比	前年比	前年比	前年比	前年比	前年比	前年比	前年比	前年比	前年比	前年比	
平成28年度	200	▲ 2.4	284	4.8	79	▲ 2.5	255	2.0	1,076	▲ 10.9	128	8.5	238	23.3	115	15.0	62	77.1	600	10.5	637	9.8	
29	182	▲ 9.0	309	8.8	39	▲ 50.6	268	5.1	1,129	4.9	126	▲ 1.6	220	▲ 7.6	127	10.4	80	29.0	661	10.2	669	5.0	
30	205	12.6	330	6.8	50	28.2	277	3.4	1,377	22.0	136	7.9	235	6.8	114	▲ 10.2	49	▲ 38.8	737	11.5	662	▲ 1.0	
令和元年度	186	▲ 9.3	265	▲ 19.7	43	▲ 14.0	258	▲ 6.9	1,157	▲ 16.0	123	▲ 9.6	263	11.9	120	5.3	150	206.1	704	▲ 4.5	605	▲ 8.6	
2	195	4.8	179	▲ 32.5	23	▲ 46.5	181	▲ 29.8	911	▲ 21.3	109	▲ 11.4	182	▲ 30.8	65	▲ 45.8	69	▲ 54.0	613	▲ 12.9	433	▲ 28.4	
3	217	11.3	346	93.3	24	4.3	204	12.7	1,512	66.0	123	12.8	198	8.8	68	4.6	62	▲ 10.1	675	10.1	512	18.2	
4	215	▲ 0.9	400	15.6	43	79.2	246	20.6	1,730	14.4	136	10.6	211	6.6	62	▲ 8.8	68	9.7	676	0.1	542	5.9	
5	238	10.5	403	0.6	50	16.4	280	13.9	1,607	▲ 7.1	145	6.7	231	9.6	62	▲ 0.3	52	▲ 23.7	662	▲ 2.2	540	▲ 0.4	
令和5年	1月	240	▲ 12.4	213	▲ 35.6	36	56.5	341	28.7	1,802	12.6	226	4.1	245	17.2	67	▲ 41.7	55	▲ 38.2	743	2.9	499	▲ 6.2
	2月	257	29.8	183	▲ 53.8	35	250.0	360	33.3	1,626	▲ 22.3	96	▲ 1.0	193	▲ 4.0	86	79.2	61	▲ 15.3	610	▲ 16.6	584	▲ 3.2
	3月	216	▲ 2.3	736	22.9	40	▲ 11.1	182	23.8	1,791	6.7	94	0.0	180	▲ 4.8	41	2.5	90	30.4	664	▲ 8.9	606	▲ 22.1
	4月	191	▲ 25.4	263	16.4	60	650.0	338	51.6	1,736	▲ 7.6	233	▲ 0.4	274	41.2	41	0.0	48	▲ 34.2	781	12.7	514	▲ 7.1
	5月	244	32.6	187	▲ 30.5	47	▲ 17.5	315	36.4	1,617	▲ 16.7	106	60.6	208	▲ 5.9	108	68.8	44	▲ 12.0	538	▲ 19.0	611	3.0
	6月	221	9.4	754	16.9	27	▲ 42.6	229	10.6	1,495	▲ 23.8	90	▲ 1.1	203	▲ 8.1	38	▲ 13.6	56	▲ 1.8	607	▲ 12.8	549	▲ 3.5
	7月	176	▲ 32.3	292	▲ 8.5	54	42.1	331	68.9	1,560	▲ 6.0	216	▲ 8.1	273	25.8	27	▲ 64.0	38	▲ 53.7	777	6.0	568	11.2
	8月	194	9.0	274	▲ 8.4	77	87.8	304	▲ 4.1	1,835	4.3	99	50.0	231	25.5	77	▲ 12.5	32	▲ 51.5	632	▲ 1.6	625	8.5
	9月	357	93.0	714	15.3	24	▲ 55.6	233	12.6	1,585	▲ 17.4	103	▲ 6.4	223	▲ 1.3	55	▲ 31.3	71	14.5	623	0.8	561	14.3
	10月	182	▲ 27.2	328	11.2	83	72.9	342	137.5	1,475	4.8	183	▲ 20.4	299	27.2	48	▲ 7.7	56	▲ 6.7	710	▲ 10.6	479	▲ 5.9
	11月	167	▲ 10.7	195	▲ 22.0	50	▲ 5.7	257	▲ 30.7	1,655	4.8	138	43.8	214	▲ 4.0	88	15.8	35	▲ 64.3	530	▲ 0.9	572	14.2
	12月	348	112.2	696	▲ 7.2	32	▲ 40.7	202	16.1	1,566	9.1	105	20.7	187	▲ 1.1	54	92.9	66	4.8	680	▲ 5.8	435	▲ 15.0
令和6年	1月	209	▲ 12.9	221	3.8	58	61.1	308	▲ 9.7	1,657	▲ 8.0	246	8.8	251	2.4	67	0.0	57	3.6	812	9.3	440	▲ 11.8
	2月	193	▲ 24.9	199	8.7	50	42.9	319	▲ 11.4	1,635	0.6	93	▲ 3.1	204	5.7	91	5.8	67	9.8	614	0.7	578	▲ 1.0
	3月	368	70.4	710	▲ 3.5	33	▲ 17.5	186	2.2	1,464	▲ 18.3	128	36.2	203	12.8	46	12.2	53	▲ 41.1	635	▲ 4.4	549	▲ 9.4
	4月	167	▲ 12.6	203	▲ 22.8	44	▲ 26.7	195	▲ 42.3	1,701	▲ 2.0	244	4.7	195	▲ 28.8	29	▲ 29.3	48	0.0	690	▲ 11.7	397	▲ 22.8
	5月	189	▲ 22.5	183	▲ 2.1	76	61.7	251	▲ 20.3	1,390	▲ 14.0	101	▲ 4.7	229	10.1	66	▲ 38.9	34	▲ 22.7	627	16.5	591	▲ 3.3
	6月	369	67.0	602	▲ 20.2	62	129.6	172	▲ 24.9	1,581	5.8	131	45.6	159	▲ 21.7	42	10.5	15	▲ 73.2	667	9.9	429	▲ 21.9
	7月	195	10.8	250	▲ 14.4	50	▲ 7.4	216	▲ 34.7	1,576	1.0	220	1.9	229	▲ 16.1	41	51.9	48	26.3	628	▲ 19.2	488	▲ 14.1
	8月	181	▲ 6.7	187	▲ 31.8	54	▲ 29.9	252	▲ 17.1	1,426	▲ 22.3	116	17.2	210	▲ 9.1	60	▲ 22.1	59	84.4	608	▲ 3.8	532	▲ 14.9
	9月	263	▲ 26.3	590	▲ 17.4	58	141.7	158	▲ 32.2	1,443	▲ 9.0	150	45.6	173	▲ 22.4	57	3.6	30	▲ 57.7	691	10.9	415	▲ 26.0
	10月	246	35.2	248	▲ 24.4	71	▲ 14.5	210	▲ 38.6	1,608	9.0	214	16.9	259	▲ 13.4	52	8.3	81	44.6	777	9.4	516	7.7
	11月	166	▲ 0.6	204	4.6	65	30.0	275	7.0	1,371	▲ 17.2	130	▲ 5.8	232	8.4	37	▲ 58.0	57	62.9	498	▲ 6.0	453	▲ 20.8
	12月	270	▲ 22.4	368	▲ 47.1	45	40.6	172	▲ 14.9	1,352	▲ 13.7	133	26.7	180	▲ 3.7	51	▲ 5.6	50	▲ 24.2	660	▲ 2.9	364	▲ 16.3
令和7年	1月	174	▲ 16.7	194	▲ 12.2	28	▲ 51.7	262	▲ 14.9	1,750	5.6	272	10.6	255	1.6	45	▲ 32.8	79	38.6	744	▲ 8.4	481	9.3

(注) 令和6年4月以降については令和5年7月改定の「日本標準産業分類」に基づく区分、令和6年3月以前については平成25年10月改定の「日本標準産業分類」に基づく区分

4 新規求職者(離職者・在職者など)の動向

就業・不就業状態別新規求職者数(パートを含む常用)

年度/年・月	① 新規求職者数 [②+③+⑨]		② 在職者		③ 離職者 [④+⑧]		④ 雇用者		⑤ 定年		⑥ 事業主都合		⑦ 自己都合		⑧ 自営		⑨ 無業者 [⑩+⑪]		⑩ 家事・育児 従事者		⑪ その他				
	前年比		前年比		前年比		前年比		前年比		前年比		前年比		前年比		前年比		前年比		前年比				
	数	%	数	%	数	%	数	%	数	%	数	%	数	%	数	%	数	%	数	%	数	%	数	%	
平成28年度	789	▲ 6.0	153	▲ 7.3	567	▲ 5.5	560	▲ 5.4	34	47.8	141	▲ 14.0	383	▲ 5.4	7	▲ 12.5	70	▲ 5.4	26	13.0	43	▲ 15.7			
29	747	▲ 5.3	144	▲ 5.9	538	▲ 5.1	529	▲ 5.5	31	▲ 8.8	125	▲ 11.3	371	▲ 3.1	9	28.6	66	▲ 5.7	21	▲ 19.2	45	4.7			
30	917	22.8	187	29.9	660	22.7	652	23.3	33	6.5	160	28.0	457	23.2	8	▲ 11.1	70	6.1	20	▲ 4.8	50	11.1			
令和元年度	982	7.1	202	8.0	714	8.2	705	8.1	38	15.2	176	10.0	489	7.0	10	25.0	65	▲ 7.1	20	0.0	45	▲ 10.0			
2	1,065	8.5	213	5.4	779	9.1	771	9.4	39	2.6	248	40.9	483	▲ 1.2	8	▲ 20.0	73	12.3	23	15.0	49	8.9			
3	1,045	▲ 1.9	238	11.7	725	▲ 6.9	714	▲ 7.4	38	▲ 2.6	199	▲ 19.8	475	▲ 1.7	11	37.5	81	11.0	23	0.0	58	18.4			
4	1,034	▲ 1.1	235	▲ 1.3	720	▲ 0.7	708	▲ 0.8	39	2.6	175	▲ 12.1	491	3.4	12	9.1	79	▲ 2.5	21	▲ 8.7	58	0.0			
5	1,033	▲ 0.1	223	▲ 5.1	731	1.6	719	1.6	40	0.2	177	1.6	499	1.6	12	0.0	79	▲ 0.3	22	2.7	57	▲ 1.4			
令和5年	1月	1,036	▲ 5.0	252	▲ 13.7	718	▲ 0.1	706	0.1	29	▲ 19.4	150	▲ 15.7	523	7.2	12	▲ 14.3	66	▲ 17.5	13	▲ 23.5	53	▲ 15.9		
	2月	1,096	7.9	297	2.4	721	12.3	705	11.0	30	▲ 6.3	172	27.4	501	7.3	16	128.6	78	▲ 7.1	27	28.6	51	▲ 19.0		
	3月	1,102	▲ 1.3	308	▲ 4.0	678	▲ 1.9	667	▲ 2.1	29	3.6	168	26.3	468	▲ 9.7	11	10.0	116	10.5	34	30.8	82	3.8		
	4月	1,460	0.9	190	▲ 1.0	1,188	1.9	1,178	2.1	99	▲ 22.7	352	▲ 1.4	721	7.9	10	▲ 16.7	82	▲ 7.9	19	11.8	63	▲ 12.5		
	5月	1,158	▲ 3.2	190	▲ 22.1	877	3.4	865	3.3	52	▲ 20.0	231	7.9	577	4.2	12	9.1	91	▲ 12.5	22	▲ 40.5	69	3.0		
	6月	950	▲ 8.1	232	▲ 8.7	634	▲ 9.8	621	▲ 9.3	32	18.5	166	1.2	419	▲ 14.8	13	▲ 27.8	84	9.1	20	▲ 16.7	64	20.8		
	7月	974	9.6	210	6.6	674	9.1	665	9.2	39	77.3	154	▲ 2.5	465	9.4	9	0.0	90	21.6	20	▲ 4.8	70	32.1		
	8月	994	0.4	200	▲ 7.0	721	4.0	714	4.5	35	▲ 5.4	190	32.9	486	▲ 2.4	7	▲ 30.0	73	▲ 11.0	19	35.7	54	▲ 20.6		
	9月	1,045	7.0	226	2.7	736	7.0	720	6.0	39	44.4	168	12.0	504	1.0	16	77.8	83	20.3	26	23.8	57	18.8		
	10月	1,065	3.7	227	4.6	752	3.3	740	3.5	39	25.8	187	4.5	512	2.0	12	▲ 7.7	86	4.9	24	26.3	62	▲ 1.6		
	11月	871	▲ 7.4	190	▲ 18.5	614	▲ 3.6	601	▲ 3.5	30	▲ 3.2	131	▲ 9.7	437	▲ 1.4	13	▲ 7.1	67	▲ 5.6	22	4.8	45	▲ 10.0		
	12月	720	7.6	178	▲ 7.8	476	8.9	469	9.1	22	29.4	103	8.4	341	7.6	7	0.0	66	69.2	20	122.2	46	53.3		
令和6年	1月	1,068	3.1	263	4.4	745	3.8	726	2.8	34	17.2	156	4.0	533	1.9	19	58.3	60	▲ 9.1	24	84.6	36	▲ 32.1		
	2月	1,053	▲ 3.9	308	3.7	668	▲ 7.4	659	▲ 6.5	25	▲ 16.7	136	▲ 20.9	498	▲ 0.6	9	▲ 43.8	77	▲ 1.3	23	▲ 14.8	54	5.9		
	3月	1,039	▲ 5.7	264	▲ 14.3	690	1.8	675	1.2	28	▲ 3.4	155	▲ 7.7	491	4.9	15	36.4	85	▲ 26.7	25	▲ 26.5	60	▲ 26.8		
	4月	1,613	10.5	226	18.9	1,273	7.2	1,251	6.2	147	48.5	354	0.6	740	2.6	22	120.0	114	39.0	23	21.1	91	44.4		
	5月	1,170	1.0	228	20.0	845	▲ 3.6	831	▲ 3.9	65	25.0	227	▲ 1.7	537	▲ 6.9	14	16.7	97	6.6	22	0.0	75	8.7		
	6月	988	4.0	223	▲ 3.9	667	5.2	655	5.5	46	43.8	157	▲ 5.4	446	6.4	12	▲ 7.7	98	16.7	20	0.0	78	21.9		
	7月	941	▲ 3.4	174	▲ 17.1	701	4.0	692	4.1	39	0.0	153	▲ 0.6	498	7.1	9	0.0	66	▲ 26.7	12	▲ 40.0	54	▲ 22.9		
	8月	902	▲ 9.3	201	0.5	641	▲ 11.1	632	▲ 11.5	34	▲ 2.9	134	▲ 29.5	461	▲ 5.1	9	28.6	60	▲ 17.8	15	▲ 21.1	45	▲ 16.7		
	9月	952	▲ 8.9	192	▲ 15.0	668	▲ 9.2	663	▲ 7.9	40	2.6	116	▲ 31.0	502	▲ 0.4	5	▲ 68.8	92	10.8	26	0.0	66	15.8		
	10月	1,085	1.9	243	7.0	755	0.4	743	0.4	31	▲ 20.5	182	▲ 2.7	525	2.5	12	0.0	87	1.2	27	12.5	60	▲ 3.2		
	11月	876	0.6	197	3.7	617	0.5	608	1.2	23	▲ 23.3	144	9.9	439	0.5	9	▲ 30.8	62	▲ 7.5	13	▲ 40.9	49	8.9		
	12月	778	8.1	186	4.5	533	12.0	521	11.1	34	54.5	114	10.7	371	8.8	12	71.4	59	▲ 10.6	11	▲ 45.0	48	4.3		
令和7年	1月	1,061	▲ 0.7	253	▲ 3.8	721	▲ 3.2	712	▲ 1.9	33	▲ 2.9	144	▲ 7.7	531	▲ 0.4	9	▲ 52.6	87	45.0	22	▲ 8.3	65	80.6		

(注) 「⑪その他」は、離職後1年を超える者などである。

5 雇用保険関係

年度/年・月	雇用保険関係													基本手当（基本分）					
	① 月末適用事業所数		② 月末被保険者数		③ 資格取得者数		④ 資格喪失者数		⑤ 離職票交付枚数		⑥ 受給資格決定件数		⑦ 初回受給者数		⑧ 受給者実人員		⑨ 受給率	⑩ 支給額	
		前年比		前年比		前年比		前年比		前年比		前年比		前年比		前年比	$⑨ \div (② + ⑧)$	[十万円]	
平成28年度	6,701	1.5	181,305	0.0	2,371	5.8	2,081	1.8	1,499	1.8	429	▲ 0.7	340	▲ 5.0	1,467	▲ 6.1	0.8	1,670	
29	6,874	2.6	187,473	3.4	2,399	1.2	2,169	4.2	1,520	1.4	399	▲ 7.0	315	▲ 7.4	1,372	▲ 6.5	0.7	1,579	
30	6,956	1.2	195,221	4.1	2,409	0.4	2,214	2.1	1,558	2.5	410	2.8	375	19.0	1,533	11.7	0.8	1,830	
令和元年度	7,023	1.0	196,575	0.7	2,311	▲ 4.1	2,232	0.8	1,572	0.9	408	▲ 0.5	351	▲ 6.4	1,510	▲ 1.5	0.8	1,841	
2	7,100	1.1	195,850	▲ 0.4	1,925	▲ 16.7	1,976	▲ 11.5	1,446	▲ 8.0	456	11.8	388	10.5	1,666	10.3	0.8	2,118	
3	7,157	0.8	203,875	4.1	1,925	0.0	2,120	7.3	1,568	8.4	388	▲ 14.9	333	▲ 14.2	1,516	▲ 9.0	0.7	1,888	
4	7,215	0.8	203,468	▲ 0.2	2,127	10.5	2,231	5.2	1,645	4.9	376	▲ 3.1	320	▲ 3.9	1,382	▲ 8.8	0.7	1,722	
5	7,235	0.3	201,256	▲ 1.1	2,059	▲ 3.2	2,404	7.7	1,820	10.6	394	4.7	339	5.8	1,494	8.0	0.7	1,924	
令和5年	1月	7,219	0.7	204,688	1.1	1,432	7.1	2,221	9.2	1,541	2.1	327	2.5	267	14.1	1,272	▲ 7.4	0.6	1,649
	2月	7,232	0.7	204,888	1.4	1,784	21.8	1,994	20.1	1,504	15.2	415	22.8	260	▲ 8.5	1,238	▲ 6.9	0.6	1,448
	3月	7,241	0.7	204,543	1.4	1,930	12.2	2,552	17.6	2,003	18.5	361	3.1	310	11.5	1,282	▲ 3.1	0.6	1,694
	4月	7,250	0.6	202,280	0.3	3,226	▲ 13.6	5,514	43.6	4,432	58.2	478	13.5	293	18.1	1,200	2.1	0.6	1,391
	5月	7,260	0.5	203,988	0.3	4,444	9.9	2,941	31.5	2,259	47.0	647	6.2	490	10.1	1,443	5.5	0.7	1,957
	6月	7,266	0.6	203,851	0.2	1,834	▲ 0.5	1,967	5.1	1,412	5.1	372	▲ 5.6	365	▲ 3.9	1,458	1.0	0.7	1,864
	7月	7,268	0.5	203,707	0.1	1,810	▲ 9.8	1,947	5.1	1,461	2.5	337	3.4	411	9.9	1,612	5.0	0.8	1,904
	8月	7,274	0.6	202,927	▲ 0.1	1,779	▲ 3.1	2,676	23.5	1,949	18.2	395	12.9	410	11.4	1,708	5.3	0.8	2,520
	9月	7,188	0.1	202,242	▲ 0.2	1,633	7.0	2,160	5.5	1,633	3.9	385	4.6	282	▲ 0.7	1,598	6.9	0.8	2,004
	10月	7,202	0.3	201,942	▲ 0.1	2,023	▲ 0.2	2,328	▲ 6.7	1,805	3.3	462	21.9	359	24.7	1,620	14.0	0.8	2,036
	11月	7,212	0.2	202,049	0.0	1,981	12.5	1,877	▲ 1.2	1,294	▲ 10.8	336	▲ 6.1	362	4.0	1,568	10.4	0.8	2,102
	12月	7,210	0.0	197,579	▲ 3.9	1,470	▲ 8.2	1,583	▲ 1.2	1,170	0.2	296	41.6	278	3.3	1,480	12.5	0.7	1,717
令和6年	1月	7,215	▲ 0.1	196,751	▲ 3.9	1,313	▲ 8.3	2,104	▲ 5.3	1,573	2.1	357	9.2	300	12.4	1,501	18.0	0.8	2,178
	2月	7,235	0.0	196,811	▲ 3.9	1,758	▲ 1.5	1,990	▲ 0.2	1,503	▲ 0.1	307	▲ 26.0	291	11.9	1,434	15.8	0.7	1,813
	3月	7,234	▲ 0.1	200,949	▲ 1.8	1,435	▲ 25.6	1,758	▲ 31.1	1,344	▲ 32.9	357	▲ 1.1	222	▲ 28.4	1,300	1.4	0.6	1,597
	4月	7,242	▲ 0.1	200,578	▲ 0.8	4,333	34.3	4,620	▲ 16.2	3,566	▲ 19.5	474	▲ 0.8	335	14.3	1,367	13.9	0.7	1,664
	5月	7,262	0.0	201,593	▲ 1.2	3,252	▲ 26.8	2,420	▲ 17.7	1,863	▲ 17.5	664	2.6	499	1.8	1,533	6.2	0.8	2,057
	6月	7,255	▲ 0.2	201,501	▲ 1.2	1,769	▲ 3.5	1,896	▲ 3.6	1,256	▲ 11.0	425	14.2	336	▲ 7.9	1,530	4.9	0.8	1,842
	7月	7,253	▲ 0.2	201,402	▲ 1.1	1,868	3.2	2,024	4.0	1,609	10.1	328	▲ 2.7	541	31.6	1,805	12.0	0.9	2,378
	8月	7,260	▲ 0.2	200,693	▲ 1.1	1,436	▲ 19.3	2,163	▲ 19.2	1,741	▲ 10.7	317	▲ 19.7	300	▲ 26.8	1,674	▲ 2.0	0.8	2,202
	9月	7,207	0.3	200,415	▲ 0.9	1,559	▲ 4.5	1,947	▲ 9.9	1,493	▲ 8.6	379	▲ 1.6	285	1.1	1,638	2.5	0.8	2,038
	10月	7,215	0.2	200,083	▲ 0.9	1,808	▲ 10.6	2,205	▲ 5.3	1,612	▲ 10.7	374	▲ 19.0	338	▲ 5.8	1,615	▲ 0.3	0.8	2,321
	11月	7,222	0.1	200,113	▲ 1.0	1,639	▲ 17.3	1,594	▲ 15.1	1,195	▲ 7.7	408	21.4	302	▲ 16.6	1,419	▲ 9.5	0.7	1,742
	12月	7,235	0.3	199,861	1.2	1,282	▲ 12.8	1,470	▲ 7.1	1,028	▲ 12.1	285	▲ 3.7	314	12.9	1,438	▲ 2.8	0.7	1,735
令和7年	1月	7,236	0.3	199,075	1.2	1,334	1.6	2,202	4.7	1,560	▲ 0.8	283	▲ 20.7	274	▲ 8.7	1,428	▲ 4.9	0.7	2,038

(注) 1 「②月末被保険者数」及び「⑤離職票交付枚数」は、全被保険者分で、基本手当は延長分を含まず。

2 雇用保険の受給資格決定件数は速報値であり、修正があり得る。

6 性別、年齢別新規求職者の動向(常用)

年齢区分	全数				男				女			
	フルタイム		パートタイム		フルタイム		パートタイム		フルタイム		パートタイム	
	対前年同月比		対前年同月比		対前年同月比		対前年同月比		対前年同月比		対前年同月比	
年齢計	621	▲ 7.5	440	10.8	312	▲ 9.8	137	19.1	309	▲ 4.9	303	7.4
19歳以下	2	▲ 60.0	4	100.0	1	▲ 75.0	1	-	1	0.0	3	50.0
20～24歳	58	5.5	9	80.0	30	36.4	1	▲ 50.0	28	▲ 15.2	8	166.7
25～29歳	88	1.1	16	▲ 20.0	35	6.1	2	▲ 50.0	53	▲ 1.9	14	▲ 12.5
30～34歳	50	▲ 9.1	20	▲ 25.9	25	19.0	2	100.0	25	▲ 26.5	18	▲ 30.8
35～39歳	59	▲ 11.9	20	▲ 16.7	23	0.0	1	0.0	36	▲ 18.2	19	▲ 17.4
40～44歳	63	▲ 13.7	32	14.3	23	▲ 32.4	2	0.0	40	2.6	30	15.4
45～49歳	77	6.9	29	▲ 14.7	40	17.6	4	100.0	37	▲ 2.6	25	▲ 21.9
50～54歳	74	4.2	46	7.0	30	▲ 9.1	3	▲ 25.0	44	15.8	43	10.3
55～59歳	57	▲ 23.0	42	▲ 12.5	33	▲ 23.3	9	▲ 10.0	24	▲ 22.6	33	▲ 13.2
60～64歳	55	▲ 3.5	69	23.2	40	▲ 16.7	28	55.6	15	66.7	41	7.9
65歳以上	38	▲ 30.9	153	39.1	32	▲ 37.3	84	18.3	6	50.0	69	76.9

(注) 男女の合計は全数に必ずしも一致しない。

7 中途採用者採用時賃金の状況

(令和6年10月～12月、千円)

		年齢計	24歳以下	25～34歳	35～44歳	45～54歳	55歳以上
計		243	211	241	258	258	243
業別	農林漁業	254	184	0	210	0	347
	建設業	255	214	244	267	288	298
	製造業	261	215	258	304	251	215
	電気・ガス・熱供給	215	0	0	218	207	0
	情報通信	293	206	282	267	309	412
	運輸業・郵便業	247	216	238	262	265	229
	卸売・小売	242	211	237	251	273	235
	金融・保険	220	202	215	222	251	174
	不動産	250	239	238	246	270	295
	学術研究	236	209	231	246	298	252
	飲食・宿泊	226	218	221	215	256	237
	生活関連・娯楽	204	184	205	221	212	229
	教育・学習	247	196	231	282	243	230
	医療・福祉	234	216	246	239	240	216
	サービス	236	204	234	250	251	255
	公務	0	0	0	0	0	0
職業別	専門的・技術的職業	255	215	255	259	281	265
	管理的職業	302	217	283	347	376	289
	事務的職業	237	204	226	276	224	257
	販売の職業	224	205	229	224	252	229
	サービスの職業	223	207	217	235	238	217
	保安の職業	204	300	196	237	173	203
	農林漁業の職業	176	184	150	0	0	184
	運輸・通信の職業	248	214	243	254	266	234
	生産工程・労務の職業	244	217	240	263	255	257
	事業所規模別						
4人以下	243	218	237	228	282	268	
5～29人	236	214	235	246	241	236	
30～99人	232	201	222	245	252	235	
100～299人	237	215	227	263	273	237	
300～499人	246	195	242	260	287	246	
500～999人	271	231	295	259	242	315	
1000人以上	285	212	273	317	336	290	

・雇用保険被保険者資格を取得した者であって、新規学卒者を除く、雇用形態が常用の者の採用時の賃金の平均値による。

・賃金には、毎月決まって支払われる各種の手当は含むが、超過勤務手当や賞与、その他臨時に支払われる賃金は含まれない税込みの額。

8 職業別有効求人・求職及び賃金の状況(常用)

(パートを除く)

職業	令和7年1月			令和7年1月		
	有効求人 (人)	有効求職 (人)	有効求人倍率 (倍)	求人 上限賃金 (円)	賃金 下限賃金 (円)	求職賃金 希望賃金 (円)
職業計	5,033	3,073	1.64	286,197	212,717	226,402
A 管理的職業従事者	28	12	2.33	369,000	254,000	500,000
B 専門的・技術的職業従事者	1,303	559	2.33	347,686	229,829	246,455
07 製造技術者(開発)	57	20	2.85	361,050	208,300	250,000
08 製造技術者(開発を除く)	33	43	0.77	277,562	216,718	237,143
09 建築・土木・測量技術者	260	31	8.39	490,103	230,829	350,000
10 情報処理・通信技術者	137	83	1.65	323,147	204,333	256,364
11 その他の技術者	17	4	4.25	253,542	230,592	0
12 医師, 歯科医師, 獣医師, 薬剤師	40	8	5.00	601,218	377,252	360,000
13 保健師, 助産師, 看護師	178	95	1.87	282,732	234,704	245,455
14 医療技術者	139	41	3.39	288,220	237,905	223,750
15 その他の保健医療従事者	97	21	4.62	242,084	206,423	230,000
16 社会福祉専門職業従事者	285	86	3.31	264,657	226,134	243,750
22 美術家, デザイナー, 写真家, 映像撮影者	10	60	0.17	320,000	205,000	240,000
05.06.17~21.23.24その他の専門的職業	50	67	0.75	275,786	192,073	223,571
C 事務従事者	432	883	0.49	239,526	195,731	204,474
25 一般事務従事者	296	760	0.39	227,141	187,967	200,667
26 会計事務従事者	39	42	0.93	318,571	237,631	200,000
27 生産関連事務従事者	33	16	2.06	270,459	207,423	240,000
28 営業・販売事務従事者	31	38	0.82	231,183	204,001	265,000
29 外勤事務従事者	0	1	0.00	0	0	150,000
30 運輸・郵便事務従事者	25	5	5.00	257,649	202,421	180,000
31 事務用機器操作員	8	21	0.38	292,500	242,500	212,500
D 販売従事者	440	252	1.75	286,181	213,790	246,981
32 商品販売従事者	197	122	1.61	254,610	188,498	215,455
33 販売類似職業従事者	14	4	3.50	350,000	280,000	200,000
34 営業職業従事者	229	126	1.82	300,969	225,401	271,667
E サービス職業従事者	719	262	2.74	245,920	202,460	230,600
35 家庭生活支援サービス職業従事者	1	1	1.00	216,500	216,500	0
36 介護サービス職業従事者	236	102	2.31	240,028	200,541	210,000
37 保健医療サービス職業従事者	64	8	8.00	238,398	198,345	215,000
38 生活衛生サービス職業従事者	98	17	5.76	272,212	217,773	257,500
39 飲食物調理従事者	217	57	3.81	241,723	198,333	263,636
40 接客・給仕職業従事者	82	39	2.10	254,121	203,807	225,714
41 居住施設・ビル等管理人	4	17	0.24	235,133	218,633	250,000
42 その他のサービス職業従事者	17	21	0.81	316,333	218,310	215,000
F 保安職業従事者	109	28	3.89	219,770	187,751	187,500
G 農林漁業従事者	33	14	2.36	324,667	233,433	225,000
H 生産工程従事者	790	247	3.20	271,951	211,874	224,286
9 生産設備制御・監視従事者(金属製品)	14	4	3.50	244,716	192,866	200,000
50 生産設備制御・監視従事者(金属製品を除く)	26	2	13.00	241,867	216,533	300,000
51 機械組立設備制御・監視従事者	4	1	4.00	0	0	0
52 製品製造・加工処理従事者(金属製品)	149	45	3.31	243,710	193,375	214,000
53 製品製造・加工処理従事者(金属製品を除く)	87	36	2.42	257,011	212,404	210,000
54 機械組立従事者	276	86	3.21	259,548	226,537	220,556
55 機械整備・修理従事者	137	26	5.27	312,681	221,605	283,333
56 製品検査従事者(金属製品)	11	5	2.20	0	0	200,000
57 製品検査従事者(金属製品を除く)	12	1	12.00	221,733	205,067	200,000
58 機械検査従事者	23	6	3.83	260,000	200,000	0
59 生産関連・生産類似作業従事者	51	35	1.46	292,773	204,782	205,000
I 輸送・機械運転従事者	478	128	3.73	236,943	206,110	242,222
60 鉄道運転従事者	0	1	0.00	0	0	0
61 自動車運転従事者	363	88	4.13	232,611	208,358	249,474
62 船舶・航空機運転従事者	0	0	0.00	0	0	0
63 その他の輸送従事者	40	19	2.11	204,623	189,732	220,000
64 定置・建設機械運転従事者	75	20	3.75	269,149	208,135	228,000
J 建設・探掘従事者	410	65	6.31	321,334	223,530	250,000
65 建設躯体工事従事者	47	8	5.88	314,071	240,371	315,000
66 建設従事者(建設躯体工事従事者を除く)	96	15	6.40	307,954	219,322	250,000
67 電気工事従事者	220	23	9.57	319,142	215,045	205,000
68 土木作業従事者	47	18	2.61	339,788	226,831	262,500
69 探掘従事者	0	1	0.00	0	0	0
K 運搬・清掃・包装等従事者	291	386	0.75	217,574	182,070	229,375
70 運搬従事者	155	103	1.50	235,971	188,003	238,500
71 清掃従事者	86	46	1.87	200,626	178,289	157,500
72 包装従事者	4	3	1.33	158,390	157,590	0
73 その他の運搬・清掃・包装等従事者	46	234	0.20	208,725	174,455	233,750
分類不能の職業	0	237	0.00	0	0	203,571
参 福祉関連職業合計	693	248	2.79	—	—	—
考 (うち介護関係)	398	138	2.88	—	—	—

- ・平成21年12月改定の「日本標準職業分類」に基づく区分
- ・求人賃金は総額、求職賃金は希望税込額による。常用は月給相当、常用パートは時給相当である。
- ・求人賃金は、計上月に受理された求人により、上限賃金が最高額の平均値、下限賃金が最低額の平均値による。
- ・求職賃金は、計上月に受理(再受理を含む)された求職の希望賃金(希望税込額)の平均値による。
- ・福祉関連職業合計とは、職業分類13、144、145、146、161の職業及び介護関係職業(職業分類162、169、351、36)の集計を合計した値である。
- ・ハローワークインターネットサービスの機能拡充に伴い、令和3年9月以降の数値には、ハローワークに来所せず、オンライン上で求職登録した求職者数が含まれている。

9 職業別有効求人・求職及び賃金の状況(常用パート)

職業	令和7年1月			令和7年1月		
	有効求人 (人)	有効求職 (人)	有効求人倍率 (倍)	求人賃金 上限賃金 (円)	賃金 下限賃金 (円)	求職賃金 希望賃金 (円)
職業計	5,243	2,322	2.26	1,140	1,091	1,119
A 管理的職業従事者	0	3	0.00	0	0	1,500
B 専門的・技術的職業従事者	433	265	1.63	1,624	1,387	1,330
07 製造技術者(開発)	1	4	0.25	0	0	0
08 製造技術者(開発を除く)	0	7	0.00	0	0	1,020
09 建築・土木・測量技術者	7	7	1.00	2,300	1,330	1,200
10 情報処理・通信技術者	1	11	0.09	1,452	1,452	1,060
11 その他の技術者	10	0	0.00	0	0	0
12 医師, 歯科医師, 獣医師, 薬剤師	35	15	2.33	2,565	2,045	2,160
13 保健師, 助産師, 看護師	99	72	1.38	1,530	1,381	1,358
14 医療技術者	74	20	3.70	1,722	1,422	1,223
15 その他の保健医療従事者	28	14	2.00	1,234	1,114	1,020
16 社会福祉専門職業従事者	106	66	1.61	1,303	1,161	1,193
22 美術家, デザイナー, 写真家, 映像撮影者	3	19	0.16	0	0	1,500
05.06.17~21.23.24その他の専門的職業	69	30	2.30	1,849	1,579	1,122
C 事務従事者	294	562	0.52	1,163	1,078	1,094
25 一般事務従事者	238	495	0.48	1,137	1,071	1,098
26 会計事務従事者	16	15	1.07	1,322	1,164	1,110
27 生産関連事務従事者	5	7	0.71	0	0	1,020
28 営業・販売事務従事者	17	12	1.42	1,320	1,056	1,100
29 外勤事務従事者	0	0	0.00	0	0	0
30 運輸・郵便事務従事者	5	4	1.25	0	0	1,035
31 事務用機器操作員	13	29	0.45	1,275	1,125	1,047
D 販売従事者	1,006	151	6.66	1,086	1,084	1,073
32 商品販売従事者	1,001	134	7.47	1,085	1,084	1,075
33 販売類似職業従事者	1	4	0.25	0	0	1,035
34 営業職業従事者	4	13	0.31	1,200	1,200	1,073
E サービス職業従事者	982	277	3.55	1,158	1,094	1,096
35 家庭生活支援サービス職業従事者	1	1	1.00	2,000	2,000	0
36 介護サービス職業従事者	153	63	2.43	1,324	1,177	1,140
37 保健医療サービス職業従事者	57	9	6.33	1,313	1,128	1,200
38 生活衛生サービス職業従事者	24	7	3.43	1,306	1,161	1,020
39 飲食物調理従事者	615	71	8.66	1,082	1,057	1,072
40 接客・給仕職業従事者	98	48	2.04	1,190	1,141	1,097
41 居住施設・ビル等管理人	20	59	0.34	1,069	1,069	1,081
42 その他のサービス職業従事者	14	19	0.74	1,445	1,095	1,035
F 保安職業従事者	54	24	2.25	1,111	1,091	1,150
G 農林漁業従事者	3	10	0.30	1,500	1,000	1,020
H 生産工程従事者	865	77	11.23	1,039	1,029	1,130
49 生産設備制御・監視従事者(金属製品)	0	1	0.00	0	0	0
50 生産設備制御・監視従事者(金属製品を除く)	0	2	0.00	0	0	0
51 機械組立設備制御・監視従事者	0	0	0.00	0	0	0
52 製品製造・加工処理従事者(金属製品)	5	5	1.00	1,050	1,020	1,060
53 製品製造・加工処理従事者(金属製品を除く)	846	37	22.86	1,037	1,027	1,048
54 機械組立従事者	3	14	0.21	0	0	1,013
55 機械整備・修理従事者	3	4	0.75	1,300	1,260	1,020
56 製品検査従事者(金属製品)	2	1	2.00	0	0	0
57 製品検査従事者(金属製品を除く)	0	1	0.00	0	0	0
58 機械検査従事者	5	3	1.67	1,048	1,048	1,410
59 生産関連・生産類似作業従事者	1	9	0.11	0	0	1,500
I 輸送・機械運転従事者	125	47	2.66	1,232	1,126	1,119
60 鉄道運転従事者	0	0	0.00	0	0	0
61 自動車運転従事者	118	38	3.11	1,223	1,115	1,112
62 船舶・航空機運転従事者	0	0	0.00	0	0	0
63 その他の輸送従事者	4	6	0.67	1,020	1,020	1,140
64 定置・建設機械運転従事者	3	3	1.00	1,426	1,281	0
J 建設・採掘従事者	0	8	0.00	0	0	1,020
65 建設躯体工事従事者	0	0	0.00	0	0	0
66 建設従事者(建設躯体工事従事者を除く)	0	1	0.00	0	0	0
67 電気工事従事者	0	3	0.00	0	0	1,020
68 土木作業従事者	0	4	0.00	0	0	0
69 採掘従事者	0	0	0.00	0	0	0
K 運搬・清掃・包装等従事者	1,481	642	2.31	1,027	1,021	1,048
70 運搬従事者	70	54	1.30	1,151	1,103	1,035
71 清掃従事者	294	166	1.77	1,064	1,051	1,023
72 包装従事者	5	27	0.19	0	0	1,028
73 その他の運搬・清掃・包装等従事者	1,112	395	2.82	1,013	1,010	1,066
分類不能の職業	0	256	0.00	0	0	1,009
参 福祉関連職業合計	351	166	2.11	—	—	—
考 (うち介護関係)	226	83	2.72	—	—	—

- ・平成21年12月改定の「日本標準職業分類」に基づく区分
- ・求人賃金は総額、求職賃金は希望税込額による。常用は月給相当、常用パートは時給相当である。
- ・求人賃金は、計上月に受理された求人により、上限賃金が最高額の平均値、下限賃金が最低額の平均値による。
- ・求人賃金は、他県が就業場所の求人を含むため、広島県の最低賃金未達となる場合がある。
- ・求職賃金は、計上月に受理(再受理を含む)された求職の希望賃金(希望税込額)の平均値による。
- ・福祉関連職業合計とは、職業分類13、144、145、146、161の職業及び介護関係職業(職業分類162、169、351、36)の集計を合計した値である。
- ・ハローワークインターネットサービスの機能拡充に伴い、令和3年9月以降の数値には、ハローワークに来所せず、オンライン上で求職登録した求職者数が含まれている。