

ネット求人申込のご案内

～はじめてインターネットから求人申込される皆様へ～

1 マイページ未開設

1-1 事業所台帳なし (P2~P10)

1-2 事業所台帳あり (P11~P16)

2 マイページ開設済

2-1 新規求人作成 (P17~P21)

2-2 更新 (P22~P27)



はじめに

～はじめてインターネットから求人申込をされる皆様へ～

ハローワーク広島での求人申込については、9割近くがインターネットからとなっておりますが、初めてインターネットから求人申込をされる企業の皆様にとっては、インターネットからの求人申込は「操作方法が分かりにくい」等のお声をいただくことがあります。

そのため、初めてインターネットから求人申込みをされる企業の皆様向けに、①求人者マイページのアカウント開設、②新規求人申込、③公開期限切れの更新、の3つの基本操作について、要点を絞って本冊子にまとめましたので、こうした企業の皆様方の一助となれば幸いです。

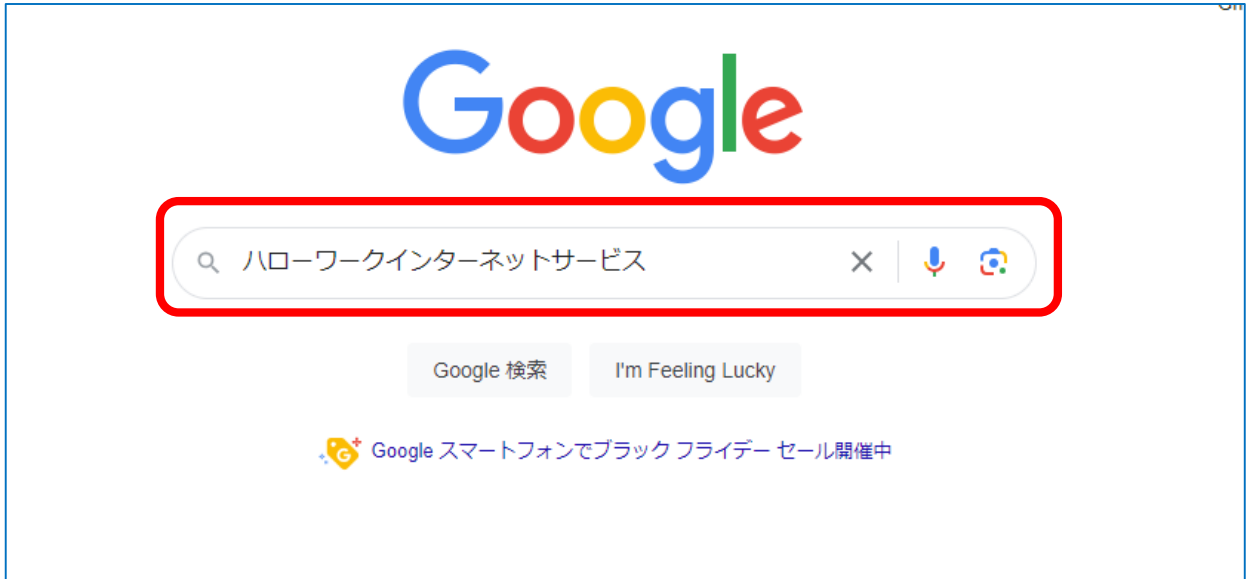
求人者マイページでは、この3つ以外にも機能がありますが、本冊子により基本操作に慣れていただき、徐々にその他の機能をご活用ください。

なお、本冊子は、ハローワークの職員が企業の皆様と対面で、補足しながらご説明することを想定して作成しておりますので、ご不明な点がございましたら、ご遠慮なく職員におたずねください。

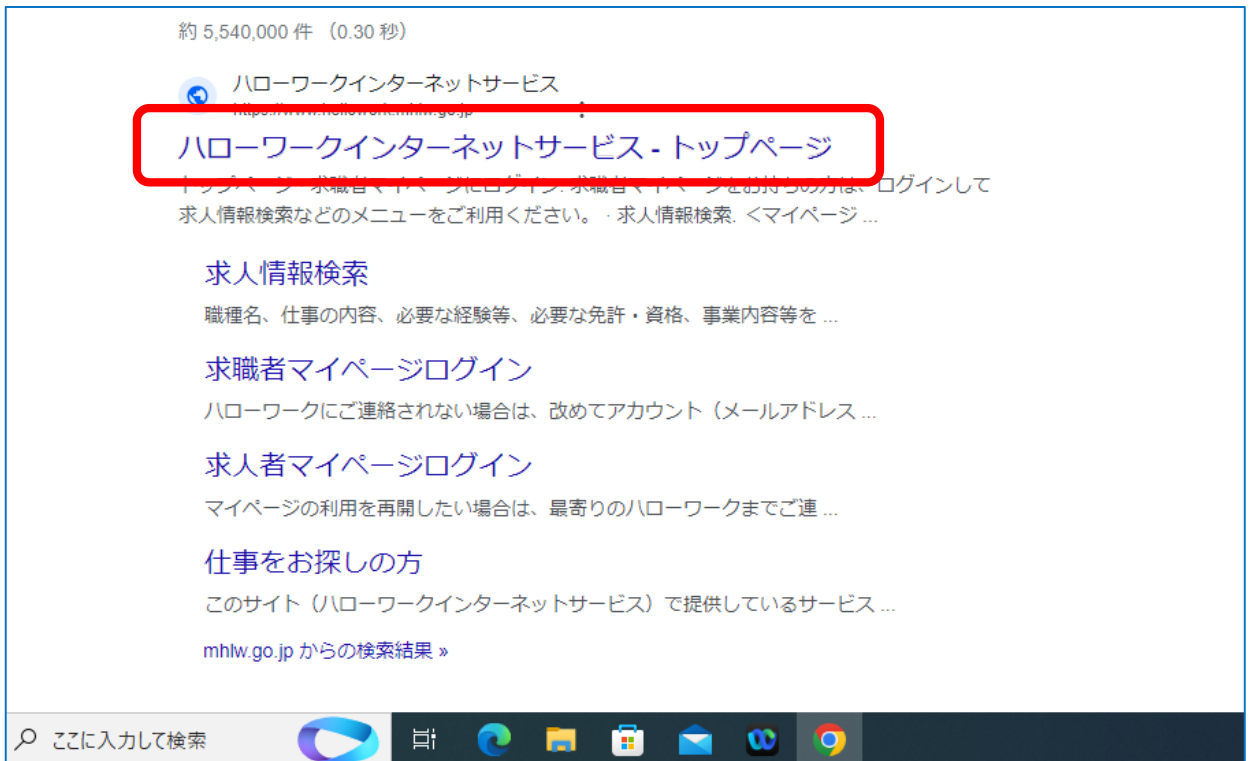
令和5年12月

1-1 事業所台帳なし

① 「ハローワークインターネットサービス」 検索



② 「トップページ」をクリック



1-1 事業所台帳なし

③ 「事業所登録・求人申込み（仮登録）」

HelloWork Internet Service
ハローワーク インターネットサービス

【高等学校を卒業予定の方を対象とした求人申し込みされる求人者の皆様へ】
6月1日より可能となる令和5年度（2024年3月）高校卒業生向けの求人申込み（求人者マイページ）に伴う「高卒求人に関連するFAQ」をまとめました。
詳細はこちらをご覧ください。
[▶ 新着情報・お知らせ（詳細）](#)

仕事をお探しの方

- 仕事をお探しの方へのサービスのご案内
- 職業相談・職業紹介サービスのご利用に当たってはこちらをご確認ください

求人者マイページにログイン

求人者マイページをお持ちの方は、ログインして求人情報検索などのメニューをご利用ください。

※ マイナポータルを利用者登録をしている方は、マイナポータルの「もっとつながる」を利用することによりマイナポータルから求人者マイページへスムーズにログイン（シングルサインオン）することができます。

マイナポータルから求人者マイページへスムーズにログインできるようになります。[PDF: F.337KB]

求人情報検索

マイページをお持ちでない方

全国のハローワークで受け付けた求人検索ができます。詳しい検索方法は以下のリンクをご参考ください。

求人検索のしかた

マイページを開設して求職申込み

事業主の方

- 事業主の方へのサービスのご案内
- 職業相談・職業紹介サービスのご利用に当たってはこちらをご確認ください

求人者マイページにログイン

求人者マイページをお持ちの方は、ログインして求人申込みなどのメニューをご利用ください。

事業所登録・求人申込み（仮登録）

マイページをお持ちでない方

こちらから求人者マイページを開設し（アカウント等を登録）、事業所登録・求人申込み（仮登録）を行ってください。

求人者マイページ開設（パスワード登録）

ハローワークで「求人者マイページ」開設のためのアカウントを登録した方は、こちらからパスワードを登録してください。

求人広告掲載時のトラブルにご注意ください！

ハローワーク求人・求職情報提供サービス

ハローワークなどの存在地情報

- 求人者マイページ利用者マニュアル [PDF: 28856KB]
- 求人者マイページ利用者マニュアル [PDF: F.32579KB]
- 求人者マイページ利用者マニュアル [PDF: ...]

※ 求人情報の検索方法、マイページの操作問い合わせ先は、[こちら](#)をご覧ください。

新就職や転職を目指す方へ
月10万円の給付金・無料の職業訓練のAO-クワ求職者支援制度

マザーズハローワーク
マザーズコーナー

ハローワークの

④ メールアドレス登録

HelloWork Internet Service
ハローワーク インターネットサービス

トップ > アカウント登録

メールアドレスをアカウントとして登録
登録フォームにメールアドレスを入力し、プライバシーポリシーと利用規約をご確認のうえ、「次へ進む」ボタンをクリックしてください。

メールアドレス 半角英数字記号100文字以内

メールアドレス（確認用）

プライバシーポリシー

応募者ご本人の個人情報の取り扱いについては、[こちら](#)より掲載の裏面にのべていただいております。

8. その他
本プライバシーポリシーは、必要に応じて改定することがあります。改定後の本プライバシーポリシーの効力は、別に定める場合を除き、厚生労働省のホームページ掲載時から生ずるものとします。

最終改定：2022年10月1日

利用規約

本サービスの利用にあたっては、以下の利用規約に同意する必要があります。

第22条（応募者及び企業情報開示）【求人者・求職者共通】
(1) 本利用規約には、日本法が適用されるものとします。
(2) 本サービスの利用に関する取極は、求人申込み又は求職申込みを行ったハローワークを管轄する地方裁判所を第一審の専属的合意管轄裁判所とします。

2022年3月22日

プライバシーポリシー「利用規約」に同意します。
必ず「プライバシーポリシー」と「利用規約」をご確認ください。それぞれ最後までご確認いただく、「同意します」へのチェックが可能になります。

次へ進む

1-1 事業所台帳なし

⑤ パスワード登録・認証キー確認

HelloWork Internet Service
ハローワーク インターネットサービス

トップ > アカウント登録
パスワード登録

マイページにログインする際に必要なパスワードを設定します。
パスワードと「認証キー」（ハローワークインターネットサービスからの「アカウント仮登録完了通知」メールに記載された認証キー）を入力し、「完了」ボタンをクリックしてください（メール配信から50分以内）。
しばらく経っても「アカウント仮登録完了通知」メールが届かない場合は、メール受信制限の設定内容をご登録いただいたメールアドレスが正しいかをご確認ください。
メール受信制限をされている方は、system@mail.hellowork.mhlw.go.jpからのメール受信を許可し、はじめからアカウント登録をやり直してください。

新規のパスワード（パスワードは半角数字、英字、記号のすべてを含む8桁以上32桁以内で入力してください。）

新規のパスワード（確認用）

認証キー

**半角数字、英字、記号
すべて必須（8桁～32桁）**

**登録したメアドに届いた
認証キーを入力**

完了

⑥ アカウント登録完了→事業所情報登録に進む

HelloWork Internet Service
ハローワーク インターネットサービス

トップ > アカウント登録
求人者マイページアカウント登録完了

求人者マイページのアカウント登録（メールアドレスとパスワードの登録）が完了しました。
続けて「事業所・求人情報を登録」ボタンをクリックし、事業所情報・求人情報を入力してください。

事業所情報・求人情報の入力が完了（仮登録）しましたら、事業所所在地のハローワークにおいて確認の上本登録となります。この確認の過程で、事業所への訪問、内容確認のための連絡、追加資料のご提出等を依頼することがありますので、ご協力をお願いします。
なお、これらの依頼へご対応いただけない場合、本登録ができませんのでご注意ください。
ハローワークで事業所情報・求人情報の内容の確認が完了し受理される（本登録）と、求人者マイページが開設され、求人者向けの各種メニューがご利用いただけるようになります。

《事業所・求人仮登録から本登録までの流れ》

1. 事業所情報の仮登録
2. 求人情報の仮登録
3. 事業所の所在地を管轄するハローワークにおいて、確認の上本登録
(事業所情報の登録のみを希望する場合、2は省略可)

《留意点》
後日、事業所情報・求人情報を入力する場合は、本日登録したアカウント（メールアドレス）でログインし、事業所情報・求人情報を入力してください。

なお、**12月1日（金）**（アカウント登録完了日の翌日から14日以内）までに、1. 事業所情報の仮登録、2. 求人情報の仮登録のいずれかの 手続きが完了しない場合は、本日登録したアカウント（メールアドレスとパスワード）は無効になり、ログインできなくなります。また、入力したデータは自動消去され、マイページは開設されませんので、ご注意ください。

事業所・求人情報を登録

1-1 事業所台帳なし

⑦ 「ハローワークに求人を申し込んだことはない」 チェックをつけて次に進む

HelloWork Internet Service
ハローワーク インターネットサービス

トップ > 事業所登録

求人申し込み実績

求人をハローワークに申し込む場合は、まずは事業所登録を行う必要があります。
求人を申し込むことができるのは、原則として雇用保険適用事業所単位となります。

(過去にハローワークに求人を申し込んだことのある事業所)
事業所登録の手続きは省略されます。
「過去にハローワークに求人を申し込んだことがある」を選択し、事業所番号を入力後、「求人情報を入力」ボタンをクリックしてください。

(初めてハローワークに求人を申し込む事業所)
事業所登録を行っていただく必要があります。
「ハローワークに求人を申し込んだことはない」を選択し、「事業所情報を入力」ボタンをクリックしてください。
求人申込み(求人情報を入力)は、事業所情報を入力後、続けて行っていただきます。

[事業所登録から採用までの手続きの流れ](#)

過去にハローワークに求人を申し込んだことがある

事業所番号 半角数字

- -

求人情報を入力

ハローワークに求人を申し込んだことはない

事業所情報を入力

⑧ 事業所情報を入力

HelloWork Internet Service
ハローワーク インターネットサービス

トップ > 事業所登録

ログアウト

事業所仮登録

1. 企業基本情報 2. 事業所基本情報 3. 事業所詳細情報 4. 事業所就業場所情報 5. 事業所PR情報 6. 画像情報

企業基本情報登録

一時保存

※「一時保存」をすると、一時保存をしたところから事業所情報の入力(仮登録)を再開することができます。

任意と表示されている項目は、可能な範囲で入力してください。
詳しい入力方法は「[事業所・求人情報の入力方法](#)」をご覧ください。

法人番号
(個人の場合は不要)

任意 企業情報を呼出

半角数字

法人名

任意

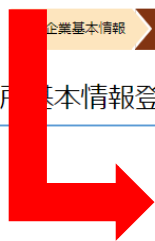
全角60文字以内
出力帳票に合わせて縦2行、横30文字で編集します。

郵便番号 半角数字

1-1 事業所台帳なし

● 入力時にエラー表示がされた場合

The screenshot shows the 'HelloWork' internet service registration page. At the top, there is a navigation bar with 'HelloWork Internet Service' and 'ハローワーク インターネットサービス'. Below this, there is a breadcrumb trail: 'トップ > 事業所登録'. The main heading is '事業所仮登録'. A red-bordered box contains a red error message: '住所を入力した場合、地図を選択してください。' (If you have entered the address, please select a map). Below the error message is a progress bar with six steps: 1. 企業基本情報, 2. 事業所基本情報, 3. 事業所詳細情報, 4. 事業所就業場所情報, 5. 事業所PR情報, 6. 画像情報. The second step, '事業所基本情報', is highlighted in brown. Below the progress bar, there is a '事業所基本情報登録' button and a '一時保存' (Save temporarily) button.



文字が赤色のエラーの場合は
必ず修正が必要です

The screenshot shows the 'HelloWork' internet service registration page. A red-bordered box contains an orange error message: '就業時間が8時間を超えています。入力内容を確認してください。' (Working hours exceed 8 hours. Please check the input content.) and '月平均労働日数×12+年間休日数が355~375の範囲外です。入力内容を確認してください。' (The number of average working days per month × 12 + number of annual holidays is outside the range of 355~375. Please check the input content.).



オレンジ色のエラーの場合は、もう一度
「次へ進む」をクリックすると進めますが
労働基準法等に違反している可能性がある
ので再度内容を見直してください

● エラーが解決できない場合の問い合わせ先

【ヘルプデスク】
☎ 0570-077450
月曜～金曜（年末年始・祝日を除く）9：30～18：00

1-1 事業所台帳なし

⑨ 事業所情報仮登録完了→求人情報入力



HelloWork Internet Service
ハローワーク インターネットサービス

トップ > 事業所登録

事業所情報仮登録完了

事業所情報の仮登録が完了しました。
アカウントとして登録したメールアドレス宛に、ハローワークインターネットサービスから事業所情報仮登録完了の通知が届きます。

続いて、求人情報を入力（仮登録）してください。

※事業所登録のみ行うことも可能です。

求人情報を入力 ホームへ進む

[リンク集](#) | [サイトマップ](#) | [サイトポリシー](#) | [プライバシーポリシー](#) | [利用規約](#) | [よくあるご質問](#) | [お問い合わせ先](#) | [所在地情報](#)

All rights reserved, Copyright (C) Employment Security Bureau, Ministry of Health, Labour and Welfare

この作業で求人を出す前段階の事業所情報の仮登録が完了しました。

なお、事業所情報登録を完結させるためには「**確認資料**」の提出が必要です。



具体的な確認書類は
次のページへ

1-1 事業所台帳なし

初めての求人申込みについて

1 求人は、**事業所所在地を管轄するハローワーク**にお申し込みください。

2 初めて求人を申し込む場合は、**事業所登録の手続きが必要です**。

◎ 求人申込みの方法には、次の3つの方法があります。

- ① 会社のパソコンなどから「ハローワークインターネット」上で「**求人者マイページ**」を開設し、**事業所情報**や**求人情報**を入力（**仮登録**）する（詳細はハローワーク広島ホームページをご覧ください）。後日確認のため、ハローワークから電話連絡する場合があります。
- ② ハローワーク内に設置されたパソコン（検索・登録用端末）で、**事業所情報**や**求人情報**を入力する。
- ③ **事業所登録シート**及び**求人申込書**（筆記式）に記載して提出する。

※ 法人の場合は事業所登録シートに国税庁の法人番号（13桁）を記載してください（個人事業主の場合は不要です）。企業基本情報（法人番号・法人名・本社所在地・設立年・資本金・従業員数（企業全体）のうち、該当項目を漏れなく記入してください。

3 求人を申し込むことができるのは、原則として**雇用保険の適用事業所単位**になります。

◎ 事業所登録の際には、**雇用保険適用事業所番号**をお知らせください。

◎ 支店・営業所などで、雇用保険の手続きを本社等で行っている場合（雇用保険適用事業所非該当施設になっている場合）は、会社の組織図・パンフレット・ホームページの写しなど名称・所在地や雇用保険適用事業所と求人を申し込む事業所の関係が確認できるものを提出してください。

◎ 雇用保険に加入されていない場合は、次にあげる事業の内容及び事業所の所在地等を確認できる資料を提出してください。

① 事業（営業）内容等の確認資料（すべてコピー可）

事業の別	確認資料
営業許可・登録が必要な事業	<input type="checkbox"/> 営業許可証 （建設業、薬局、リサイクルショップ・古本屋、飲食店、警備業など） <input type="checkbox"/> 営業登録証 （ペットショップ、旅行代理店など）
全事業に共通するもの	<input type="checkbox"/> 契約書・請求書・領収書 等（事業所名が入った取引先からのもの） 実際の事業内容が確認できるもの2～3部程度
事業所の所在地確認資料	<input type="checkbox"/> 賃貸契約書等 ※上記の資料で確認できる場合は省略可

② 確認資料の提出方法

メール hiro-kyuujin@mhlw.go.jp

※事業所名・ご担当者様ご連絡先・仮登録番号（マイページからの申請の場合）を明記してください
郵便・持参

〒730-8513 広島市中区上八丁堀 8-2 広島清水ビル 3F 広島公共職業安定所 求人部門

4 気をつけてください。

◎ 求人は、**職種別、就業場所別、雇用形態別、フルタイム・パートタイム別**にお申し込みください。

◎ 法令に違反する内容が含まれているもの、雇用関係でないもの、必要な条件が明示されていないものは受理できません。

1-1 事業所台帳なし

⑩ 求人情報入力へ進む

HelloWork Internet Service
ハローワーク インターネットサービス

ホーム (求人/応募管理) 事業所情報設定

ホーム > 求人登録

求人仮登録

求人情報を入力（求人仮登録）手続き後に、事業所の所在地を管轄するハローワークにおいて求人情報を確認のうえ、求人が受理（求人本登録）・公開されます。

次のいずれかに該当する場合は、求人申し込み（求人情報を入力・求人仮登録）後、事業所の所在地を管轄するハローワークにおいて確認をする過程で事業所への訪問、内容確認のための連絡、追加資料のご提出等を依頼することがありますので、ご協力をお願いします。
なお、これらの依頼へご対応いただけない場合、本登録ができませんのでご注意ください。

- 初めてマイページを通じてハローワークに求人を申し込む場合
- 初めてハローワークに障害者専用求人を申し込む場合
- 初めてハローワークにトライアル雇用求人を申し込む場合
- 初めてハローワークに障害者トライアル雇用求人を申し込む場合
- 過去1年間でハローワークに求人を申し込んでいない場合
- 派遣・請負求人を申し込む場合

このほかにも、求人本登録の手続きのために、内容確認の連絡、追加資料のご提出等を依頼することがあります。該当する場合には、個別にハローワーク（ハローワークインターネットサービスを含む）からご連絡させていただきます。

（求人申し込みにあたって）

- 求人は、職種別、就業場所別、雇用形態別にお申し込みください。
- 法令に違反する内容が含まれているもの、雇用関係でないもの、必要な条件が明示されていないものは受理できません。
- これらから入力いただく労働条件は、そのまま採用後の労働条件となることが期待されています。求職者に分かりやすく誤解のないように、入力・説明をお願いします。

求人情報を入力

⑪ 実際に募集したい求人内容の入力

HelloWork Internet Service
ハローワーク インターネットサービス

ホーム (求人/応募管理) 事業所情報設定

ホーム > 求人登録

求人仮登録

1. 求人区分等 2. 事業所情報 3. 仕事内容 4. 賃金・手当 5. 労働時間 6. 保険・年金・定年等 7. 求人PR情報 8. 選考方法

求人区分等登録

一時保存

※「一時保存」すると、一時保存を行ったところから求人仮登録を再開することができます。
ただし、登録内容が異なる求人区分を変更した場合（一般→高卒等）、変更前の求人区分に関連する項目は、保存されません。

必須 と表示されている項目は、必ず入力してください。
任意 と表示されている項目は、可能な範囲で入力してください。
詳しい入力方法は、「[事業所・求人情報の入力方法](#)」をご覧ください。

区分1 ②

一般 新規学卒者等 季節 出稼ぎ

障害者（任意）

1-1 事業所台帳なし

⑫ 求人仮登録完了

HelloWork Internet Service
ハローワーク インターネットサービス

ホーム (求人/応募管理) 事業所情報設定

ホーム > 求人登録

求人仮登録完了

求人仮登録が完了しました。

[ホームへ戻る](#)

[リンク集](#) | [サイトマップ](#) | [サイトポリシー](#) | [プライバシーポリシー](#) | [利用規約](#) | [よくあるご質問](#) | [お問い合わせ先](#) | [所在地情報](#)

All rights reserved, Copyright (C) Employment Security Bureau, Ministry of Health, Labour and Welfare

⑬ ホーム画面で状況が確認できます

「ハローワーク確認中」と表示されているとデータがきちんとハローワークに届いている状態です。
申請順に順次処理を行います。
処理がされると「公開中」の表示に変わり、処理日の翌日に自動メールが届きます。

HelloWork Internet Service
ハローワーク インターネットサービス

ホーム (求人/応募管理)

ホーム
求人者マイページホーム
求人/応募管理

現在有効中または申し込み中の求人

有効中の求人

イベント情報検索

求人者マイページへリンクします。

職種	テスト	公開範囲	1. 事業所名等を含む求人情報を公開する
求人区分	フルタイム	仮登録番号	231117-1-548377-01
雇用形態	正社員		
提供範囲	地方自治体、民間人材ビジネス共に不可		

経験不問 学歴不問 資格不問 時間外労働なし 週休二日制 (土日休) 転勤なし 書類選考なし

求人数: 1名

<https://kyujin.hellowork.mhlw.go.jp/kyujin/GEAB100010.do?screenId=GEAB100010&action=yukoKyujinBtn>

1-2 事業所台帳あり

① 窓口にてメールアドレス（ログインID）登録

マイページを開設するには、事前にメールアドレスの登録が必要です。

正確に記入し、窓口職員にお伝えください。

登録するメールアドレス

@

現時点で登録するメールアドレスを決めれない場合につきましては、メールにて教えていただくことも可能です。

【メール送信先】ハローワーク広島 求人部門
hiro-kyuujin@mhlw.go.jp

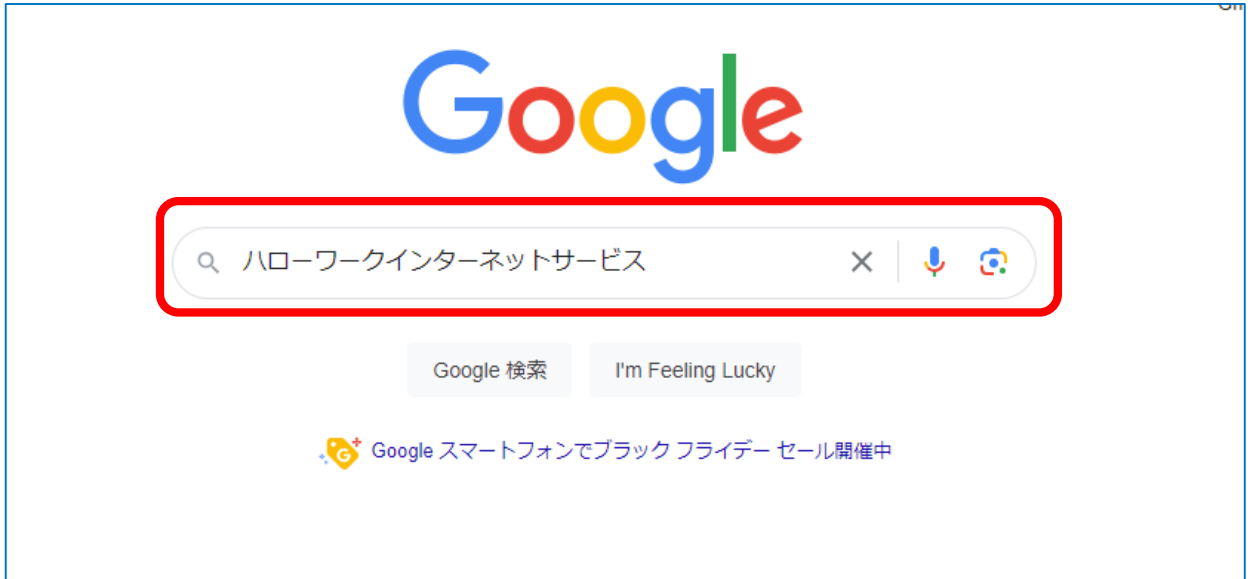
【メール本文記入内容】

- 1.メールアドレス
- 2.事業所名
- 3.適用事業所番号
- 4.ご担当者の氏名、連絡先

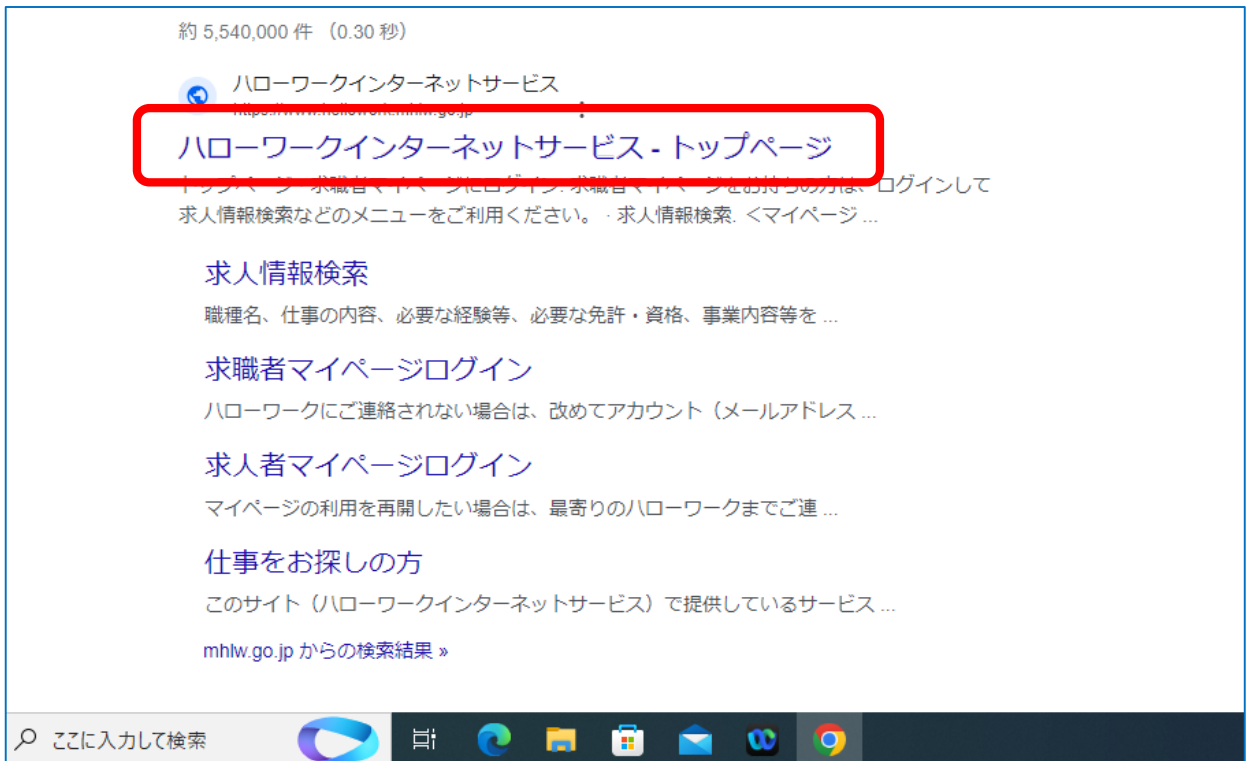
メールアドレスの登録が完了次第、連絡をいたしますので、②以降の作業を進めてください。

1-2 事業所台帳あり

② 「ハローワークインターネットサービス」 検索



③ 「トップページ」をクリック



1-2 事業所台帳あり

④ 「求人者マイページ開設（パスワード登録）」

HelloWork Internet Service
ハローワーク インターネットサービス

【高等学校を卒業予定の方を対象とした求人申し込みされる求人者の皆様へ】
6月1日より可能となる令和5年度（2024年3月）高校卒業生向けの求人申込み（求人者マイページ）に伴う「高卒求人に関連するFAQ」をまとめました。
詳細はこちらをご覧ください。
[新着情報・お知らせ（詳細）](#)

仕事をお探しの方

- 仕事をお探しの方へのサービスのご案内
- 職業相談・職業紹介サービスのご利用に当たってはこちらをご覧ください。

求人者マイページにログイン

求人者マイページをお持ちの方は、ログインして求人情報検索などのメニューをご利用ください。

※ マイナポータルの利用者登録をしている方は、マイナポータルの「もっとつながる」を利用することによりマイナポータルから求人者マイページへスムーズにログイン（シングルサインオン）することができます。

- マイナポータルから求人者マイページへスムーズにログインできるようになります。[PDF:337KB]

求人情報検索

＜マイページをお持ちでない方＞
全国のハローワークで受け付けた求人を検索できます。詳しい検索方法をこちらをご覧ください。

- 求人検索のしかた

マイページを開設して求職申込み

事業主の方

- 事業主の方へのサービスのご案内
- 職業相談・職業紹介サービスのご利用に当たってはこちらをご覧ください。

求人者マイページにログイン

求人者マイページをお持ちの方は、ログインして求人申込みなどのメニューをご利用ください。

事業所登録・求人申込み（仮登録）

＜マイページをお持ちでない方＞
こちらから求人者マイページを開設し（アカウント等を登録）、事業所登録・求人申込みを行います。

求人者マイページ開設（パスワード登録）

ハローワークで「求人者マイページ」開設のためのアカウントを登録した方は、こちらからパスワードを登録してください。

求人広告掲載時のトラブルにご注意ください！

ハローワーク求人・求職情報提供サービス

ハローワークなどの所在地情報

- 求人者マイページ利用者マニュアル（PDF:28856KB）
- 求人者マイページ利用者マニュアル（PDF:32579KB）
- 求人者マイページ利用者マニュアル（PDF:32579KB）

※ 求人情報の検索方法、マイページの操作に関する問い合わせ先は、[こちら](#)をご覧ください。

再就職や転職を目指す方へ
月10万円の給付金・無料の職業訓練のハローワーク求職者支援制度

マザーズハローワーク
マザーズコーナー

ハローワークの

ハローワークでメールアドレスを登録した場合は、必ず3番目の「求人者マイページ開設（パスワード登録）」から登録を行ってください。

【よくある間違い】
× 2番目「事業所登録・求人申込み（仮登録）」

1-2 事業所台帳あり

⑤ プライバシーポリシー・利用規約確認

HelloWork Internet Service
ハローワーク インターネットサービス



トップ > パスワード登録

求人者マイページ利用規約確認

このページは、ハローワークの窓口で事業所・求人登録とアカウント（メールアドレス）登録の手続きを完了している方が、求人者マイページを開設するためのページです。

■ 求人者マイページ開設手順

ステップ1 マイページ利用規約等への同意

ステップ2 メールアドレスの入力（パスワード登録申込）

メールアドレスを入力すると、入力したメールアドレス宛にハローワークインターネットサービスから「パスワード登録申込受付通知」メールが届きます。

ステップ3 パスワードの登録

パスワードと「パスワード登録申込受付通知」メール記載の「認証キー」を入力します。（メール配信から50分以内）

ステップ4 求人者マイページアカウント登録完了、求人者マイページの開設

求人者マイページが開設され、求人者マイページの各種メニューをご利用いただけるようになります。

マイページ利用規約等の確認・同意

プライバシーポリシーとマイページ利用規約をご確認のうえ、「次へ進む」ボタンをクリックしてください。

プライバシーポリシー

1. 基本的な考え方
公共職業安定所並びにハローワークインターネットサービス、ハローワークインターネットサービスにおいて提供する求人者マイページ、求職者マイページ及び求人・求職情報提供サービス（以下「ハローワーク」と総称します。）、並びに個人情報の保護に関する法律（平成16年法律第57号）及び職業安定法（昭和22年法律第41号）に基づき、政府の行う無料の職業紹介事業として提供するサービスの円滑な運営その他厚生労働省職業安定局及び人材開発統括官（以下「職業安定局等」といいます。）、都道府県労働局及びハローワークが行う業務の遂行に当たり必要な範囲で、利用される旨の情報を収集し、保管し、及び使用します。

マイページ利用規約

第1条（目的）【求人者・求職者共通】
求人者マイページは、公共職業安定所（以下「ハローワーク」という。）及びハローワークインターネットサービスを利用して、求職者の募集・採用選考活動を行うことを希望する求人者を対象に、ハローワークへの事業所登録・求人申込み手続き、求人・応募者の管理等のサービスを提供することを目的とします。
求職者マイページは、ハローワーク及びハローワークインターネットサービスを利用して求職活動を行うことを希望する方を対象に、求人情報の検索、活動履歴の確認、求人者とのオンライン上での連絡手段の提供等のサービスを提供することを目的とします。

第2条（利用対象者）【求人者・求職者共通】
ハローワークインターネットサービス、ハローワーク及びハローワークインターネットサービスを利用

「プライバシーポリシー」「マイページ利用規約」に同意します。

必ず「プライバシーポリシー」と「マイページ利用規約」をご確認ください。
それぞれ最後までご確認いただく、「同意します」へのチェックが可能になります。

次へ進む



マイページ利用規約等の確認・同意

プライバシーポリシーとマイページ利用規約をご確認のうえ、「次へ進む」ボタンをクリックして

プライバシーポリシー

8. その他
本プライバシーポリシーは、必要に応じて改定することがあります。改定後の本プライバシーポリシーの効力は、別に定める場合を除き、厚生労働省のホームページ掲載時から生ずるものとします。

最終改定：2022年10月1日

マイページ利用規約

第22条（準拠法及び合意管轄裁判所）【求人者・求職者共通】
(1) 本利用規約は、日本法が適用されるものとします。
(2) 本サービス及びの利用に関する紛争は、求人申込み又は求職申込みを行ったハローワークを管轄する地方裁判所を第一審の専断的合意管轄裁判所とします。

2022年9月22日

「プライバシーポリシー」「マイページ利用規約」に同意します。

必ず「プライバシーポリシー」と「マイページ利用規約」をご確認ください。
それぞれ最後までご確認いただく、「同意します」へのチェックが可能になります。

次へ進む

「プライバシーポリシー」
「マイページ利用規約」
確認
↓
チェックを入れて「同意」
↓
「次へ進む」

1-2 事業所台帳あり

⑥ メールアドレスの入力

HelloWork Internet Service
ハローワーク インターネットサービス

トップ > パスワード登録

メールアドレスの入力 (パスワード登録申込)

ハローワークの窓口で登録したメールアドレスを入力してください。

ご入力いただいたメールアドレス宛に「パスワード登録申込受付通知」メールをお送りします。
メール受信制限をされている方はsystem@mail.hellowork.mhlw.go.jpからのメール受信を許可してください。

ID (メールアドレス) 半角英数字100文字以内

キャンセル **次へ進む**

次へ進む

必ず「プライバシーポリシー」と「マイページ利用規約」をご確認ください。
それぞれ最後までご確認いただく、「同意します」へのチェックが可能になります。

ハローワークで登録したメールアドレス

⑦ パスワード登録・認証キー確認

HelloWork Internet Service
ハローワーク インターネットサービス

トップ > パスワード登録

求人者マイページにログインする際に必要なパスワードを設定します。

パスワードと「認証キー」(ハローワークインターネットサービスからの「パスワード登録申込受付通知」メールに記載された「認証キー」)を入力し、「完了」ボタンをクリックしてください。

しばらく経ってもメールが届かない場合は、メール受信制限の設定内容と入力したメールアドレスが正しいかをご確認ください(メール配信から50分以内)。
メール受信制限をされている方は、system@mail.hellowork.mhlw.go.jpからのメール受信を許可し、はじめからパスワード登録申込をやり直してください。

登録するパスワード (半角数字、英字、記号のすべてを含む8文字以上32文字以内)

登録するパスワード (確認用)

認証キー

**半角数字、英字、記号
すべて必須 (8桁~32桁)**

**登録したメアドに届いた
認証キーを入力**

完了

1-2 事業所台帳あり

⑧ マイページ開通→ログイン

HelloWork Internet Service
ハローワーク インターネットサービス

トップ > パスワード登録

パスワード登録完了

パスワードの登録が完了し、求人者マイページが開設されました。

「ログイン画面へ進む」ボタンから、登録したアカウント（メールアドレスとパスワード）でログインすると、求人者マイページの各種メニューをご利用いただけます。

ログイン画面へ進む



HelloWork Internet Service
ハローワーク インターネットサービス

トップ > ログイン

求人者マイページログイン

アカウントとして登録したメールアドレスとパスワードを入力してください。

ID (メールアドレス)

パスワード

ログイン

[パスワードをお忘れの方](#)

過去30日以内にマイページを退会した方
マイページの利用を再開したい場合は、アカウントの再登録を行います。
「アカウントを再登録」ボタンをクリックし、以前アカウントとして利用していたメールアドレスとパスワードを入力してください。
入力したメールアドレス宛に認証キーが通知されますので、「認証キー入力」画面で入力してください。



HelloWork Internet Service
ハローワーク インターネットサービス

ホーム (求人/応募管理) メッセージ

ホーム
求人者マイページホーム

求人/応募管理

求人情報が登録されていません。

求人新規作成→2-1④ (P18)
求人更新→2-2 (P22)

新規求人情報を登録

●●株式会社【マイページ操作方法案内用】様
管轄安定所名：広島公共職業安定所
新規メッセージ：0件

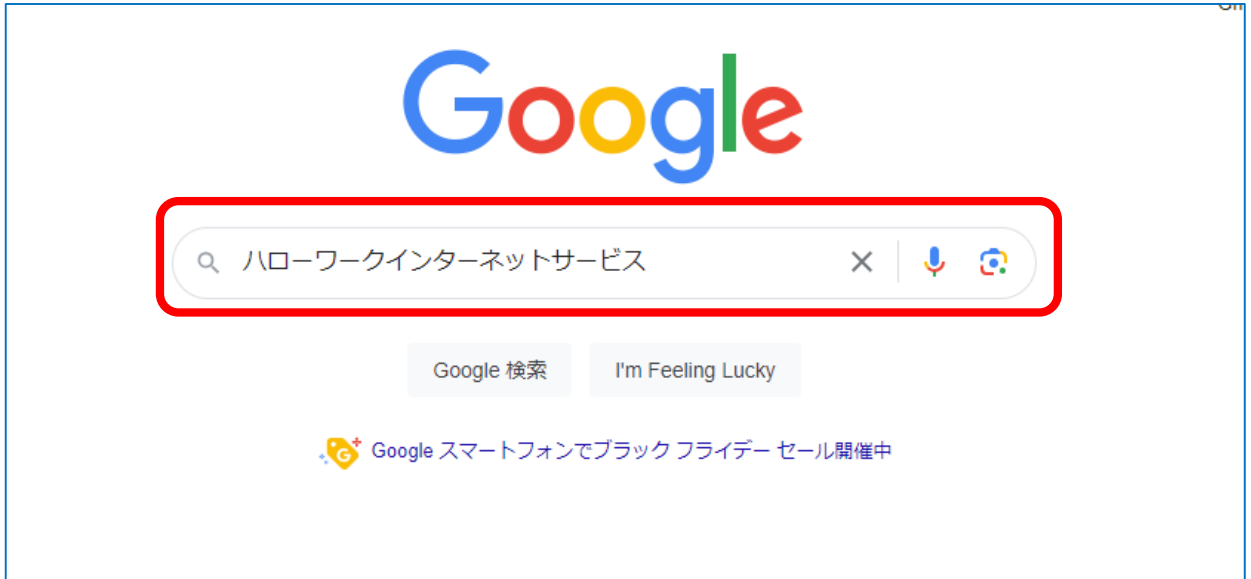
有効中求人

求人区分	求人数	採用人数
一般	0件	0名
学卒	0件	0名
障害者	0件	0名

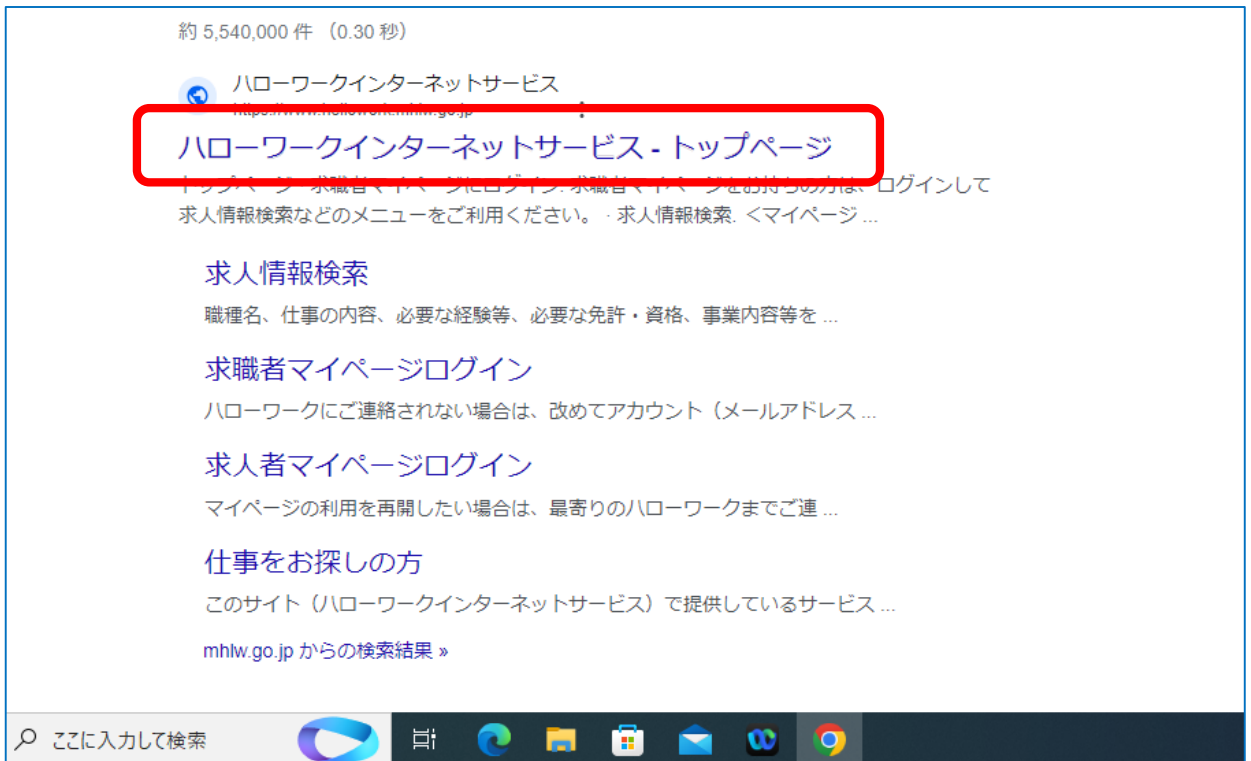
マイページホーム画面

2-1 新規求人作成

① 「ハローワークインターネットサービス」検索



② 「トップページ」をクリック



2-1 新規求人作成

③ 「求人者マイページにログイン」

HelloWork Internet Service
ハローワーク インターネットサービス

【高等学校を卒業予定の方を対象とした求人申し込みされる求人者の皆様へ】
6月1日より可能となる令和5年度（2024年3月）高校卒業生向けの求人申込み（求人者マイページ）に伴う「高卒求人に関連するFAQ」をまとめました。
詳細はこちらをご覧ください。
[▶ 新着情報・お知らせ（詳細）](#)

仕事をお探しの方

- 仕事をお探しの方へのサービスのご案内
- 職業相談・職業紹介サービスのご利用に当たってはこちらをご確認ください
- 求人者マイページにログイン**

求人者マイページをお持ちの方は、ログインして求人情報検索などのメニューをご利用ください。
※ マイナポータルを利用者登録をしている方は、マイナポータルの「もっとつながる」を利用することによりマイナポータルから求人者マイページへスムーズにログイン（シングルサインオン）することができます。
[▶ マイナポータルから求人者マイページへスムーズにログインできるようになります](#) [PDF: F.337KB]

求人情報検索

マイページをお持ちでない方
全国のハローワークで受け付けた求人検索ができます。詳しい検索方法は以下のリンクをご参考ください。
[▶ 求人検索のしかた](#)

[マイページを開設して求職申込み](#)

事業主の方

- 事業主の方へのサービスのご案内
- 求人者マイページをお持ちの方は、ログインして求人申込みなどのメニューをご利用ください。
- 求人者マイページにログイン**

事業所登録・求人申込み（仮登録）

＜マイページをお持ちでない方＞
こちらから求人者マイページを開設し（アカウント等を登録）、事業所登録・求人申込み（仮登録）を行ってください。

求人者マイページ開設（パスワード登録）

ハローワークで「求人者マイページ」開設のためのアカウントを登録した方は、こちらからパスワードを登録してください。

求人広告掲載時のトラブルにご注意ください！

ハローワーク求人・求職情報提供サービス

ハローワークなどの所在地情報

- 求人者マイページ利用者マニュアル (PDF: 28856KB)
- 求人者マイページ利用者マニュアル (PDF: 32579KB)
- 求人者マイページ利用者マニュアル (PDF: ...)

※ 求人情報の検索方法、マイページの操作問い合わせ先は、[こちら](#)をご覧ください。

高就職や転職を目指す方へ
月10万円の給付金・無料の職業訓練のハローワーク 求職者支援制度

マガーズハローワーク マガーズユーザー

ハローワークの

④ 「新規求人情報を登録」をクリック

マイページホーム画面

HelloWork Internet Service
ハローワーク インターネットサービス

ホーム (求人/応募管理) メッセージ 事業所情報設定

ホーム
求人者マイページホーム

求人/応募管理

新規求人情報を登録

【マイページ動作確認用】 ●●求人部門●●
様
管轄安定所名：広島公共職業安定所

新着メッセージ： 0件

有効中求人

求人区分	求人件数	採用人数
一般	1件	1名
学卒	0件	0名
障害者	0件	0名

求人者マイページ外へリンクします。

イベント情報検索

現在有効中または申し込み中の求人

[有効中の求人を全て表示](#)

職種 お菓子の梱包 非公開

受付年月日：2023年11月30日 紹介期限日：2024年1月31日

求人区分	パート	求人番号	34010-59667831
就業場所	広島県広島市中区	公開範囲	4. 求人情報を公開しない
雇用形態	パート労働者		
提供範囲	地方自治体、民間人材ビジネス共に不可		

経験不問 学歴不問 資格不問 時間外労働なし 週休二日制（土日休） 転勤なし 書検選考なし 通勤手当あり 駅近（徒歩10分以内）

求人数：1名 充足数：0名 不採用数：0名 紹介中数：0名 自主応募中数：0名 リクエスト中数：0名

[応募者管理へ進む](#) [求職情報検索](#) [求人票を表示](#) [詳細を表示](#) [求人情報を編集](#)

2-1 新規求人作成

⑤ 求人情報入力へ進む



HelloWork Internet Service
ハローワーク インターネットサービス

ホーム (求人/応募管理) メッセージ 事業所情報設定

ホーム > 求人登録

求人仮登録

求人情報を入力（求人仮登録）手続き後に、事業所の所在地を管轄するハローワークにおいて求人情報を確認のうえ、求人が受理（求人本登録）・公開されます。

次のいずれかに該当する場合は、求人申し込み（求人情報を入力・求人仮登録）後、事業所の所在地を管轄するハローワークにおいて確認をする過程で事業所への訪問、内容確認のための連絡、追加資料のご提出等を依頼することがありますので、ご協力をお願いします。

なお、これらの依頼へご対応いただけない場合、本登録ができませんのでご注意ください。

- 初めてマイページを通じてハローワークに求人を申し込む場合
- 初めてハローワークに障害者専用求人を申し込む場合
- 初めてハローワークにトライアル雇用求人を申し込む場合
- 初めてハローワークに障害者トライアル雇用求人を申し込む場合
- 過去1年間でハローワークに求人を申し込んでいない場合
- 派遣・請負求人を申し込む場合

このほかにも、求人本登録の手続きのために、内容確認の連絡、追加資料のご提出等を依頼することがあります。該当する場合には、個別にハローワーク（ハローワークインターネットサービスを含む）からご連絡させていただきます。

(求人申し込みにあたって)

- 求人は、職種別、就業場所別、雇用形態別にお申し込みください。
- 法令に違反する内容が含まれているもの、雇用関係でないもの、必要な条件が明示されていないものは受理できません。
- これから入力いただく労働条件は、そのまま採用後の労働条件となることが期待されています。求職者に分かりやすく誤解のないように、入力・説明をお願いします。

求人情報を入力

⑥ 実際に募集したい求人内容の入力



HelloWork Internet Service
ハローワーク インターネットサービス

ホーム (求人/応募管理) 事業所情報設定

ホーム > 求人登録

求人仮登録

1. 求人区分等 2. 事業所情報 3. 仕事内容 4. 賃金・手当 5. 労働時間 6. 保険・年金・定年等 7. 求人PR情報 8. 選考方法

求人区分等登録

一時保存

※「一時保存」すると、一時保存を行ったところから求人仮登録を再開することができます。ただし、登録内容が異なる求人区分を変更した場合（一般→高卒等）、変更前の求人区分に関連する項目は、保存されません。

必須 と表示されている項目は、必ず入力してください
任意 と表示されている項目は、可能な範囲で入力してください。
詳しい入力方法は、「[事業所・求人情報の入力方法](#)」をご覧ください。

区分1 ②

一般 新規学卒者等 季節 出稼ぎ

障害者（任意）

2-1 新規求人作成

● 入力時にエラー表示がされた場合

HelloWork Internet Service
ハローワーク インターネットサービス

トップ > 事業所登録

事業所仮登録

✓住所を入力した場合、地図を選択してください。

1. 企業基本情報 2. 事業所基本情報 3. 事業所詳細情報 4. 事業所就業場所情報 5. 事業所PR情報 6. 画像情報

事業所基本情報登録

一時保存

文字が赤色のエラーの場合は
必ず修正が必要です

✓就業時間が8時間を超えています。入力内容を確認してください。
✓月平均労働日数×12+年間休日数が355~375の範囲外です。入力内容を確認してください。

オレンジ色のエラーの場合は、もう一度
「次へ進む」をクリックすると進めますが
労働基準法等に違反している可能性がある
ので再度内容を見直してください

● エラーが解決できない場合の問い合わせ先

【ヘルプデスク】
☎ 0570-077450
月曜～金曜（年末年始・祝日を除く）9：30～18：00

2-1 新規求人作成

⑦ 求人仮登録完了

HelloWork Internet Service
ハローワーク インターネットサービス

ホーム (求人/応募管理) 事業所情報設定

ホーム > 求人登録

求人仮登録完了

求人仮登録が完了しました。

ホームへ戻る

[リンク集](#) | [サイトマップ](#) | [サイトポリシー](#) | [プライバシーポリシー](#) | [利用規約](#) | [よくあるご質問](#) | [お問い合わせ先](#) | [所在地情報](#)

All rights reserved, Copyright (C) Employment Security Bureau, Ministry of Health, Labour and Welfare

⑧ ホーム画面で状況が確認できます

「ハローワーク確認中」と表示されているとデータがきちんとハローワークに届いている状態です。
申請順に順次処理を行います。
処理がされると「公開中」の表示に変わり、処理日の翌日に自動メールが届きます。

HelloWork Internet Service
ハローワーク インターネットサービス

ホーム (求人/応募管理)

ホーム
求人者マイページホーム
求人/応募管理

現在有効中または申し込み中の求人

有効中の求人

イベント情報検索

求人者マイページへリンクします。

職種	テスト		
求人区分	フルタイム	公開範囲	1. 事業所名等を含む求人情報を公開する
雇用形態	正社員	仮登録番号	231117-1-548377-01
提供範囲	地方自治体、民間人材ビジネス共に不可		
経験不問 学歴不問 資格不問 時間外労働なし 週休二日制 (土日休) 転勤なし 書類選考なし			
求人数: 1名			

<https://kyujin.hellowork.mhlw.go.jp/kyujin/GEAB100010.do?screenId=GEAB100010&action=yukoKyujinBtn>

2-2 更新

更新：転用により新規求人を作成すること

HelloWork Internet Service
ハローワーク インターネットサービス

ホーム (求人/応募管理) メッセージ 事業所情報設定

ホーム
求人者マイページホーム

求人/応募管理

現在有効中または申し込み中の求人

職種 お菓子の梱包 **公開中**

受付年月日: 2023年11月30日 紹介期限日: 2024年1月31日

求人区分: パート 求人番号: 34010-59667831
就業場所: 広島県広島市中区 公開範囲: 4. 求人情報を公開しない
雇用形態: パート労働者
提供範囲: 地方自治体、民間人材ビジネス共に不可

経験不問 学歴不問 資格不問 時間外労働なし 週休二日制(土日休) 転勤なし 書類選考なし 通勤手段 (徒歩10分以内)

求人数: 1名 充足数: 0名 不採用数: 0名 紹介中数: 0名 自主応募中数: 0名 リクエスト中数: 0名

応募者管理へ進む 求職情報検索 求人票を表示 詳細を表示 求人情報を編集

【マイページ動作確認用】 ●●求人部門●●
管理職安定所名: 広島公共職業安定所
新規メッセージ: 0件

有効中求人

求人区分	求人件数	採用人数
一般	1件	1名
学卒	0件	0名
障害者	0件	0名

求人者マイページ外へリンクします。

イベント情報検索

間違えたやり方

【よくある間違い】

×有効期間延長

◎ **新規求人申込** → 新たに同じ求人を作成することで、紹介期限を3か月延長します。

※有効期間延長とは、説明会参加等により例外的に1ヶ月だけ期間を延長する時に使いますので、基本的には使用しません。

2-2 更新

×間違えたやり方（有効期間延長）

HelloWork Internet Service
ハローワーク インターネットサービス

ホーム (求人/応募管理) メッセージ 事業所情報設定

ホーム > 求人情報設定

求人情報変更の申し込み

求人情報編集後にハローワークで内容を確認のうえ、受理・公開になります。

職種変更及び求人区分(例：一般、大卒等、高卒、季節、出稼ぎ)の変更やトライアル雇用新たに申し込みの場合、就業地を変更する場合は、求人情報の変更ではなく、新たに求人を申し込む必要があります。また、労働契約を締結する際は、労働条件通知書の交付をしてください。

求人数の大幅な変更を行う際は、採用内定取消しの防止のため、変更内容の申し込み後、ハローワークから個別指導を行うことがあります。

なお、求人の有効期限の最終日直前の「有効期間延長の申込」や「求人条件変更の申込」はハローワークの処理が間に合わず、有効期限切れにより無効になる場合があります。期限に余裕をもってお申込みいただくか、翌月に公開する「新規求人」としてお申込みください。

求人情報を編集

[リンク集](#) | [サイトマップ](#) | [サイトポリシー](#) | [プライバシーポリシー](#) | [利用規約](#) | [よくあるご質問](#) | [お問い合わせ先](#) | [所在地情報](#) |

All rights reserved, Copyright (C) Employment Security Bureau, Ministry of Health, Labour and Welfare

×間違えたやり方（有効期間延長）

HelloWork Internet Service
ハローワーク インターネットサービス

ホーム (求人/応募管理) メッセージ 事業所情報設定

ホーム > 求人情報設定

求人情報編集

有効期間延長を申込 紹介保留を申込 求人取り消しを申込 編集内容を申込

登録日：2023年11月30日

登録状況：**本登録完了**

登録した求人情報を変更（修正・追加・削除）する場合は、画面右下の「求人情報を編集」ボタンをクリックし、求人情報を変更してから、必ず「編集内容を申込」ボタンをクリックしてください。「求人情報を編集」後、「編集内容を申込」ボタンをクリックし忘れると処理が完了しませんのでご注意ください。

ただし、登録状況が「本登録完了」「差し戻し中」のときのみ、変更可能です。

求人の有効期間延長、紹介保留、取り消しの申し込みをする場合は、それぞれ該当するボタンをクリックしてください。

ただし、高卒求人について「有効期間延長」「紹介保留」「求人取り消し」「求人条件の変更」を検討している場合は、マイページから手続きすることはできませんので、必ずハローワークへご相談ください。詳しくは [求人者マイページからの求人編集（新規申し込み・内容変更・取り消し等）](#) についてご覧ください。

求人区分等	事業所情報	仕事内容	賃金・手当	労働時間	保険・年金・定年等	求人PR情報	選考方法
求人区分等							
求人区分		区分1 一般 区分2 パート トライアル雇用併用の希望					

2-2 更新

① 「新規求人情報を登録」 クリック (正しいやり方)

HelloWork Internet Service
ハローワーク インターネットサービス

ホーム (求人/応募管理) メッセージ 事業所情報設定

ホーム
求人者マイページホーム

求人/応募管理

新規求人情報を登録

現在有効中または申し込み中の求人

有効中の求人を全て表示

職種 お菓子の梱包 非公開

受付年月日: 2023年11月30日 紹介期限日: 2024年1月31日

求人区分 パート 求人番号 34010-59667831

就業場所 広島県広島市中区 公開範囲 4. 求人情報を公開しない

雇用形態 パート労働者

提供範囲 地方自治体、民間人材ビジネス共に不可

経験不問 学歴不問 資格不問 時間外労働なし 週休二日制 (土日休) 転勤なし 書類選考なし 通勤手当あり 駅近 (徒歩10分以内)

求人数: 1名 充足数: 0名 不採用数: 0名 紹介中数: 0名 自主応募中数: 0名 リクエスト中数: 0名

応募者管理へ進む 求職情報検索 求人票を表示 詳細を表示 求人情報を編集

【マイページ動作確認用】 ●●求人部門●●
管轄安定所名: 広島公共職業安定所
新着メッセージ: 0件

有効中求人

求人区分	求人件数	採用人数
一般	1件	1名
学卒	0件	0名
障害者	0件	0名

求人者マイページ外へリンクします。

イベント情報検索

② 「この求人情報を転用して登録」 クリック

HelloWork Internet Service
ハローワーク インターネットサービス

ホーム (求人/応募管理) メッセージ 事業所情報設定

ホーム > 転用登録

新規求人登録

新たに求人登録を行う場合は、次の2つの方法から選択することができます。

- 新たに求人情報を入力して登録する。(すべての項目を入力します。)
- これまでに申し込んだ求人情報を転用して登録する。(申し込んだことのある求人情報を基に、異なる項目を修正することができますが、すべての項目を確認した上で登録してください。)

また、有効中の求人情報を転用する場合は、その求人の有効期間中に同じ求人を重複して登録することがないようにご注意ください。

転用可能な求人一覧

表示件数 24件中 1~24 件を表示 30件

職種 営業職

受付年月日: 2023年11月30日 紹介期限日: 2024年1月31日

求人区分 パート

就業場所 広島県広島市中区

雇用形態 パート労働者

提供範囲 地方自治体、民間人材ビジネス共に不可

求人番号 34010-59667831

公開範囲 4. 求人情報を公開しない

時間外労働なし 週休二日制 (土日休) 転勤なし 書類選考なし 通勤手当あり 駅近 (徒歩10分以内)

求人数: 1名 充足数: 0名 不採用数: 0名 紹介中数: 0名 自主応募中数: 0名 リクエスト中数: 0名

詳細を表示 **この求人情報を転用して登録**

転用可能な求人一覧ができるので、
更新したい求人について
「この求人情報を転用して登録」
を行ってください。

2-2 更新

③更新したい求人者のデータが出てくるので 変更する箇所がなければ、「次へ進む」

HelloWork Internet Service
ハローワーク インターネットサービス

ログアウト 厚生労働省

ホーム (求人/応募管理) メッセージ 事業所情報設定

ホーム > 求人登録

求人仮登録

1. 求人区分等 2. 事業所情報 3. 仕事内容 4. 賃金・手当 5. 労働時間 6. 保険・年金・定年等 7. 求人PR情報 8. 選考方法

求人区分等登録

一時保存

✓この求人は、現在有効中です。有効期間中に同じ求人を重複して登録しないようご注意ください。

※「一時保存」すると、一時保存を行ったところから求人仮登録を再開することができます。
ただし、登録内容が異なる求人区分を変更した場合（一般→高卒等）、変更前の求人区分に関連する項目は、保存されません。

必須 と表示されている項目は、必ず入力してください。
任意 と表示されている項目は、可能な範囲で入力してください。
詳しい入力方法は、「[事業所・求人情報の入力方法](#)」をご覧ください。

区分1 ?
 一般 新規学卒者等 季節 出稼ぎ



下へスクロール

求人情報提供の希望
(地方自治体・地方版ハローワーク/民間人材ビジネスへの提供)
[求人情報提供について](#)

任意

オンライン提供を不可とする機関 ?
 民間人材ビジネス 地方自治体 (地方版ハローワーク)

[リーフレット\(兼同意書\) \(PDF\) をダウンロード](#)

リーフレットの内容を確認し、同意します。

地方版ハローワークは、地方自治体が自ら実施する無料職業紹介をいいます (民間人材ビジネス及び地方自治体共に提供を希望しない場合、チェックは不要です)。

次へ進む

2-2 更新

④ 「8.選考方法」まで進める 最後に更新の旨を入力→完了

HelloWork Internet Service
ハローワーク インターネットサービス

ログアウト 厚生労働省

ホーム (求人/応募管理) メッセージ 事業所情報設定

ホーム > 求人登録

求人仮登録

1.求人区分等 2.事業所情報 3.仕事内容 4.賃金・手当 5.労働時間 6.保険・年金・定年等 7.求人PR情報

8.選考方法 ← **これが最後の入カステップ
「8.選考方法」**

選考方法登録 一時保存

※「一時保存」すると、一時保存を行ったところから求人仮登録を再開することができます。
ただし、登録内容が異なる求人区分を変更した場合（一般→高卒等）、変更前の求人区分に関連する項目は、保存されません。

必須 と表示されている項目は、必ず入力してください。
任意 と表示されている項目は、可能な範囲で入力してください。
詳しい入力方法は、「[事業所・求人情報の入力方法](#)」をご覧ください。



下へスクロール

HelloWork Internet Service
ハローワーク インターネットサービス

ログアウト 厚生労働省

ホーム (求人/応募管理) メッセージ 事業所情報設定

ホーム > 求人登録

全角600文字以内
出力帳票に合わせて縦20行、横30文字で編集します。

**ハローワーク
への連絡事項**

**○月○日 紹介期限の
更新の申請です。**

前へ戻る **完了**

2-2 更新

⑤ 求人仮登録（更新仮登録）完了

HelloWork Internet Service
ハローワーク インターネットサービス

ホーム (求人/応募管理) 事業所情報設定

ホーム > 求人登録

求人仮登録完了

求人仮登録が完了しました。

ホームへ戻る

[リンク集](#) | [サイトマップ](#) | [サイトポリシー](#) | [プライバシーポリシー](#) | [利用規約](#) | [よくあるご質問](#) | [お問い合わせ先](#) | [所在地情報](#)

All rights reserved, Copyright (C) Employment Security Bureau, Ministry of Health, Labour and Welfare

⑥ ホーム画面で状況が確認できます

HelloWork Internet Service
ハローワーク インターネットサービス

ホーム (求人/応募管理) 事業所

ホーム
求人者マイページホーム
求人/応募管理

現在有効中または申し込み中の求人

有効中の求人

イベント情報検索

職種 テスト

求人区分 フルタイム 公開範囲 1. 事業所名等を含む求人情報を公開する

雇用形態 正社員 仮登録番号 231117-1-548377-01

提供範囲 地方自治体、民間人材ビジネス共に不可

ハローワーク確認中

「**ハローワーク確認中**」と表示されているとデータがきちんとハローワークに届いている状態です。
申請順に順次処理を行います。
処理がされると「**公開中**」の表示に変わり、
処理日の翌日に自動メールが届きます。

更新の申請は紹介期限が切れる月の21日以降から申請可能です。

ハローワークで確認させていただき、**翌月**に順次処理を行います。


(例) 紹介期限：12/31→12/21～申請可能
1/31→ 1/21～申請可能

メモ欄

詳細版マニュアル・問い合わせ先

より詳しい操作マニュアル

QRから見る事が可能です。



Hello!ark Internet Service
ハローワーク インターネットサービス



【高等学校を卒業予定の方を対象とした求人申し込みをされる求職者の皆様へ】

6月1日より可能となる令和6年度（2024年3月）高校卒業生向けの求人申込み（求人者マイページ）に伴う「高卒生に関するFAQ」をまとめました。
詳細はこちらをご覧ください。

[新着情報・お知らせ](#) [\(詳細\)](#)

 仕事をお探しの方 仕事をお探しの方へのサービスのご案内 職業相談・職業紹介サービスのご利用に当たってはご注意ください 求職者マイページにログイン 求職者マイページをお持ちの方は、ログインして求人情報検索などのメニューをご利用ください。 ※ マイナポータルの利用者登録をしている方は、マイナポータルの「もっとつながる」を利用することによりマイナポータルから求職者マイページへスムーズにログイン（シングルサインオン）することができます。 マイナポータルから求職者マイページへスムーズにログインできるようになりました [PDF: 337KB] 求人情報検索 マイページをお持ちでない方 全国のハローワークで受け付けた求人を検索できます。詳しい検索方法は以下のリンクをご確認ください。 求人検索のしかた マイページを開設して求職申込み	 事業主の方 事業主の方へのサービスのご案内 職業相談・職業紹介サービスのご利用に当たってはご注意ください 求人者マイページにログイン 求人者マイページをお持ちの方は、ログインして求人申込みなどのメニューをご利用ください。 事業所登録・求人申込み（仮登録） マイページをお持ちでない方 こちらから求人者マイページを開設し（アカウント等を登録）、事業所登録・求人申込み（仮登録）を行ってください。 求人者マイページ開設（パスワード登録） ハローワークで「求人者マイページ」開設のからパスワードを登録してください。 求人広告掲載時のトラブルにご注意ください!	 ハローワーク求人・求職情報提供サービスをご利用の方 ハローワークなどの所在地情報 求職者マイページ利用者マニュアル（オンライン登録者） [PDF: 26856KB] 求職者マイページ利用者マニュアル（利用登録者） [PDF: 132579KB] 求人者マイページ利用者マニュアル [PDF: 41545KB] ※ 求人情報の検索方法、マイページの操作方法に関するお問い合わせは、こちらをご覧ください。
---	---	--

トップページの
ここからも見れます

操作方法・操作エラーについての問い合わせ先

【ヘルプデスク】

☎ 0570-077450

月曜～金曜（年末年始・祝日を除く）9：30～18：00

求人票の内容についての問い合わせ先

【ハローワーク広島求人部門】

☎ 082-221-8459

月曜～金曜（年末年始・祝日を除く）8：30～17：15

※ 来所による窓口での受付時間は原則16：00までです。