

スマホで便利に！

マイページ活用セミナー

「自宅でもっと便利にマイページを使いたい！」
「マイページを作ったけど活用できてないなあ…」
という方を対象とした **ハローワークインターネットサービス** の
マイページを活用するためのセミナーです。

ハローワーク
インターネットサービス



基本操作から知っておくと便利な機能まで、解説します！



3 / 6 (木) 10:30 ~ 11:15

3 / 19 (水) 10:30 ~ 11:15

(受付 10:15~)

場所 : ハローワーク広島 4階セミナー室
定員 : 各8名
持参物 : お持ちのスマートフォン
対象者 : マイページ登録済みのハローワークの求職登録者

※マイページの登録がお済みでない方は、受講前にハローワークの窓口でメールアドレスの登録が必要です。

セミナー開始30分前までに、2階受付にお越しください。

時間までに登録ができない場合はセミナーに参加できない場合があります。

※複数回の受講は出来ません。

※事前予約制です（空きがあれば、当日受付も可能です）。

※雇用保険の求職活動実績になります。

来所もしくは電話で予約をお願いします。

ハローワーク広島 2階 職業相談第一部門 ☎082-228-0522

求職者マイページの登録手順

ハローワークで

メールアドレスの事前登録

マイページのアカウントに使用したいアドレスをハローワークで登録します。

登録の前に

ハローワークインターネットサービスにアクセス
インターネットに接続できる環境が必要です。

ハローワークインターネットサービス 検索

<https://www.hellowork.mhlw.go.jp>

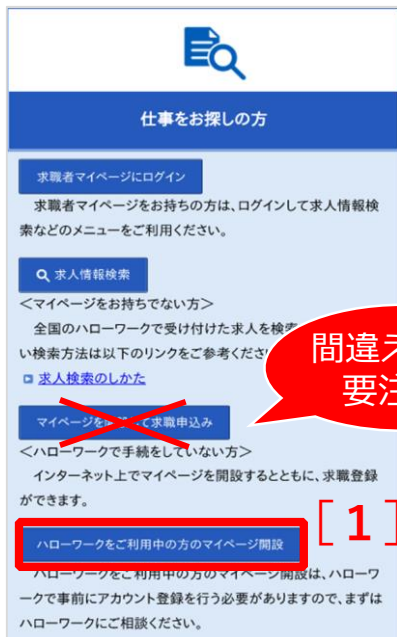
類似サイトが存在します。URL等はお間違えないようご注意ください。



1

パスワードの登録（ここから自宅でも操作可能）。

※ マイページを開設して求職申込み
ではないのでご注意ください！



[1] ハローワークをご利用中の方のマイページ開設 をクリック

[2] 「プライバシーポリシー」「マイページ利用規約」をご確認の上、「同意します」にチェックをつけます。



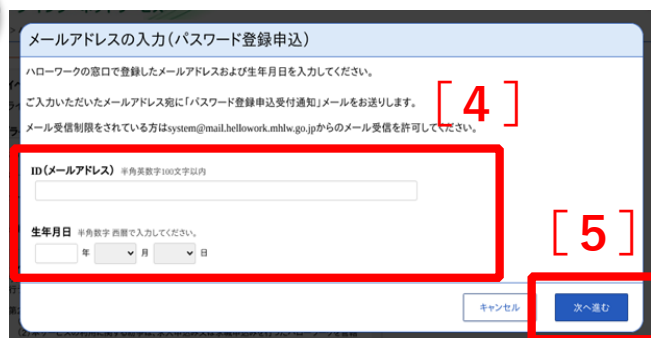
[3] 次へ進む を
クリックしてください。

下まで読み進めないと
「同意します」に
チェックできません。

[2]

[3]

2

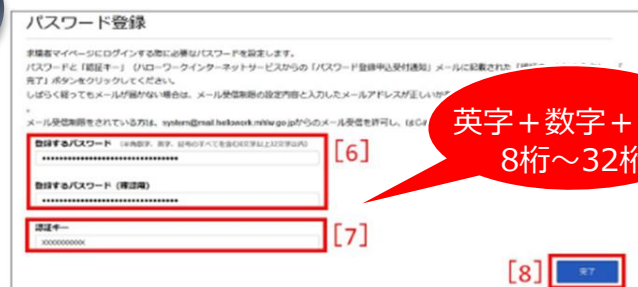


ハローワークで登録したメールアドレスと
[4] 生年月日を入力して、[5] 次へ進む
をクリックしてください。

※しばらく経ってもメールが届かない場合は、メール受信制限の設定内容と入力したメールアドレスが正しいかをご確認ください。

メール受信制限をされている方は、
system@mail.hellowork.mhlw.go.jp
からのメール受信許可を再度確認し、①からやり直してください。

3



「パスワード」を [6] に入力して、ハ
ローワークインターネットサービスからの
「パスワード登録申込受付通知」メールに
記載された「認証キー」を [7] に入力。

(※メール配信から50分以内)

最後に 完了 [8] ボタンをクリック。

パスワードの登録が完了すると、求職者マイページが
開設され、求職者向けの各種メニューがご利用いた
けるようになります。