

ハローワーク安芸高田 業務月報

三次公共職業安定所
安芸高田出張所
TEL:0826-42-0605

令和7年1月号(12月分)

《 12月の動向 》

* 求人関係

新規求人数は、前年同月比で10.0%減少した。

月間有効求人数は、前年同月比で17.3%減少した。

* 求職関係

新規求職申込件数は、前年同月比で1.4%増加した。

月間有効求職者数は、前年同月比で7.1%減少した。

* 就職件数及び就職率

就職件数は、29件となり、前年同月比で3.6%増加した。

就職率は、39.2%となり、前年同月比で0.8ポイント増加した。

* 求人倍率

新規求人倍率は2.69倍となり、前年同月比で0.34ポイント減少した。

月間有効求人倍率は1.17倍となり、前年同月比で0.14ポイント減少した。

事業主の皆さまへ

『働き方改革』に取り組む
中小企業・小規模事業者の皆さまを支援します!!

働き方改革推進支援センター

ひと、くらし、みらいのために



コンサルティングをご希望の方は、
「働き方改革特設サイト」を御参照ください。



「働き方改革推進支援センター」は、中小企業・小規模事業者の皆さまの働き方改革の取組を支援することを目的として、全国47都道府県に設置されています。センターでは、**労務管理の専門家が無料で**、時間外労働の上限規制や同一労働同一賃金、その他働き方改革を広く支援する取組(※)に関する個別相談やコンサルティングを実施しています。

働き方改革に取り組みたい中小企業・小規模事業者の皆さま、是非ご相談ください!

※その他働き方改革を広く支援する取組とは…

- ・男性の育児休業取得促進の取組支援
 - ・仕事と育児や介護の両立支援
 - ・職場におけるハラスメントの防止措置の取組
 - ・良質なテレワークの定着促進
 - ・多様な正社員制度の導入支援
 - ・兼業・副業など多様な働き方の実現に向けた支援
- など多様な働き方の実現に向けた取組に対応しています。



ハローワーク安芸高田業務月報電子データ掲載先URLはこちら ↓
https://jsite.mhlw.go.jp/hiroshima-roudoukyoku/hello_work/hello_main/hw_akitakata.html



一般職業紹介業務取扱状況

(新規学校卒業者・日雇を除き、パートタイム・臨時を含む。)

1 全数

項 目	計	男	女	前月差	前年差
1 新規求職申込件数	74	39	35	10	1
1-1 保険受給者数	12	5	7	▲ 2	▲ 3
2 月間有効求職者数	442	221	221	▲ 31	▲ 34
2-1 保険受給者数	127	59	68	▲ 9	▲ 11
3 新規求人数	199	-	-	23	▲ 22
4 月間有効求人数	515	-	-	▲ 22	▲ 108
5 紹介件数	67	41	26	16	15
5-1 保険受給者数	18	13	5	4	3
6 就職件数	29	9	20	▲ 1	1
6-1 保険受給者数	12	4	8	5	3
7 充足数	28	-	-	0	▲ 2

2 中高年齢者職業紹介状況

項 目	計	男	女	前月差	前年差
8 新規求職申込件数	55	31	24	▲ 2	13
8-1 高年齢者	34	18	16	▲ 3	5
9 月間有効求職者数	305	169	136	▲ 18	16
9-1 高年齢者	202	117	85	▲ 12	6
10 紹介件数	55	35	20	11	24
10-1 高年齢者	25	19	6	7	5
11 就職件数	22	8	14	4	2
11-1 高年齢者	8	3	5	▲ 2	▲ 6

(注) 1 中高年齢者とは、45歳以上の者

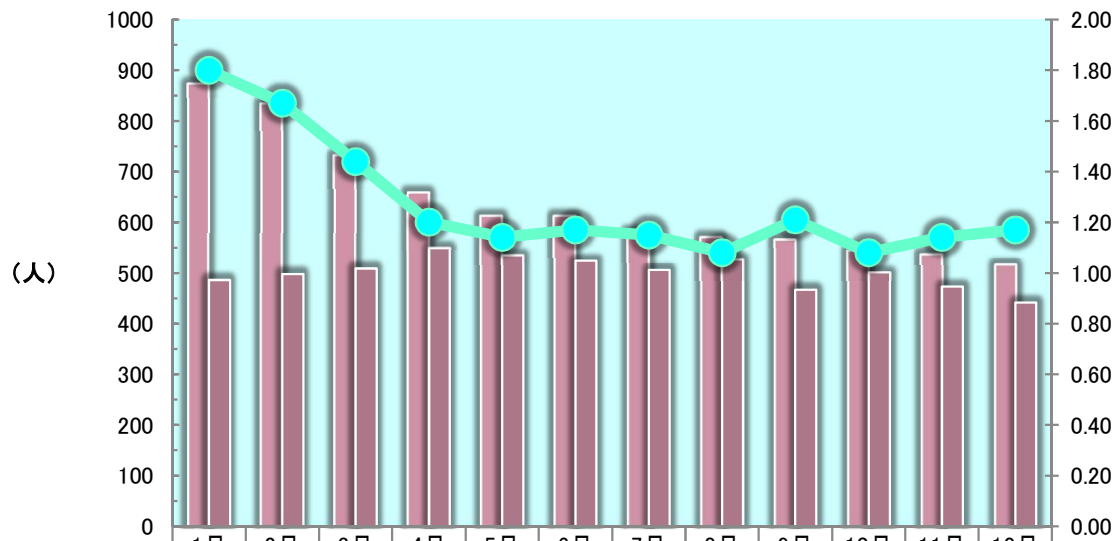
(注) 2 高年齢者とは、55歳以上で内数

3 職業紹介状況の比率

項 目	計	男	女	前月差	前年差	
新規求人倍率	2.69	-	-	▲ 0.06	▲ 0.34	
有効求人倍率	1.17	-	-	0.03	▲ 0.14	
就職率	全数	39.2	23.1	57.1	▲ 7.7	0.8
	保険受給者	100.0	80.0	114.3	50.0	40.0
	中高年齢者	40.0	25.8	58.3	8.4	▲ 7.6
充足率	14.1	-	-	▲ 1.8	0.5	
新規求職者中	保険受給者	16.2	12.8	20.0	▲ 5.7	▲ 4.3
	中高年齢者	74.3	79.5	68.6	▲ 14.7	16.8
月間有効求職者中	保険受給者	28.7	26.7	30.8	▲ 0.0	▲ 0.3
	中高年齢者	69.0	76.5	61.5	0.7	8.3

有効求人・求職者数、有効求人倍率の状況

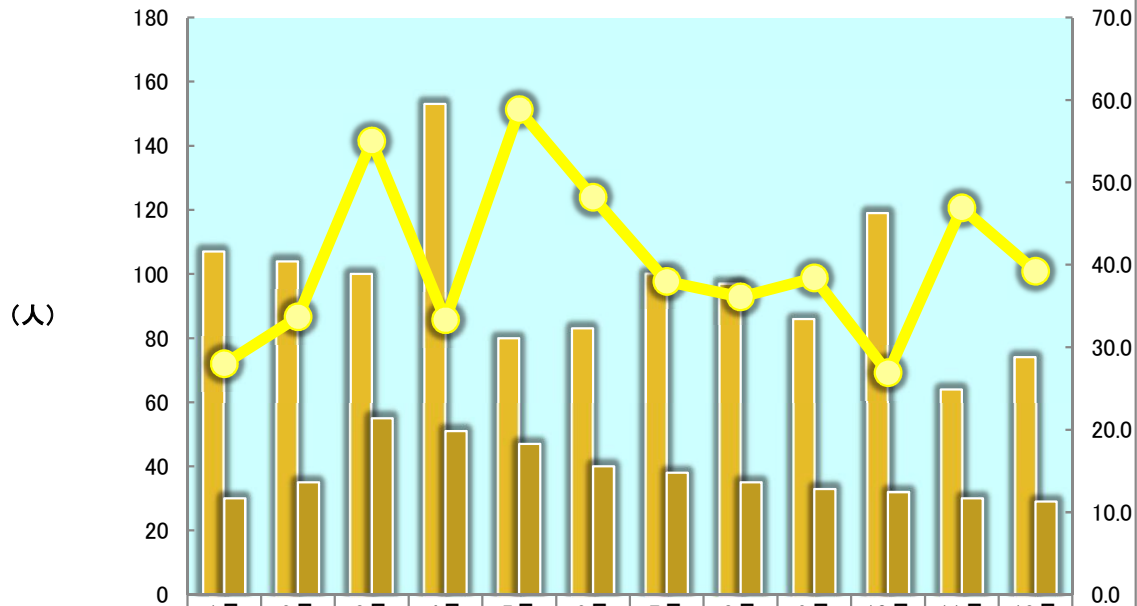
(倍)



有効求人人数	873	834	732	659	612	612	581	570	567	544	537	515
有効求職者数	486	498	509	549	535	524	506	527	467	502	473	442
有効求人倍率	1.80	1.67	1.44	1.20	1.14	1.17	1.15	1.08	1.21	1.08	1.14	1.17

新規求職者数・就職件数、就職率の推移

(%)



新規求職者数	107	104	100	153	80	83	100	97	86	119	64	74
就職件数	30	35	55	51	47	40	38	35	33	32	30	29
就職率%	28.0	33.7	55.0	33.3	58.8	48.2	38.0	36.1	38.4	26.9	46.9	39.2

雇用保険取扱状況

1 適用

項 目	計	男	女	前月差	前年差
適用事業所数	473	-	-	0	▲ 9
新規適用事業所数	0	-	-	▲ 1	▲ 1
廃止事業所数	0	-	-	0	0
被保険者数	7,447	4,165	3,282	▲ 15	▲ 79
資格取得者数	44	21	23	▲ 11	▲ 20
資格喪失者数	58	32	26	▲ 5	▲ 27
離職票交付枚数	49	-	-	1	1

2 給付

項 目	計	男	女	前月差	前年差	
一	受給資格決定件数	15	10	5	2	5
	受給者実人員	85	42	43	▲ 2	▲ 3
	支給終了者数	10	4	6	▲ 4	▲ 3
般	支給金額（千円）	9,890	5,270	4,620	363	1,375
高	受給資格決定件数	5	4	1	▲ 4	▲ 8
	受給者数	4	4	0	▲ 10	▲ 11
	支給金額（千円）	721	721	0	▲ 2,559	▲ 2,317
短	受給資格決定件数	0	0	0	0	0
	受給者数	0	0	0	0	0
	支給金額（千円）	0	0	0	0	0
促進	常用就職支度手当支給人員	0	0	0	0	0
	支給金額（千円）	0	0	0	0	0
	再就職手当支給人員	5	3	2	▲ 6	▲ 6
	支給金額（千円）	1,891	1,215	676	▲ 3,865	▲ 2,614
	就業促進定着手当支給人員	3	1	2	1	3
給付	支給金額（千円）	399	160	239	73	399

求人・求職登録状況

職種別求人数・求職者数状況(フルタイム)

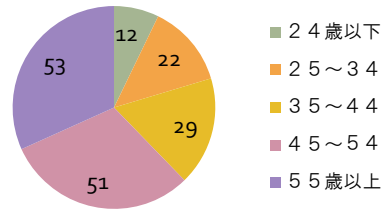
職種	専門・技術	事務	販売	サービス	農林漁業	生産工程	輸送・機械運転	建設・採掘	運搬・清掃	計
求人数	69	33	19	43	2	76	27	40	29	338
求職者数	19	34	17	28	1	28	12	4	24	167
求人倍率	3.63	0.97	1.12	1.54	2.00	2.71	2.25	10.00	1.21	2.02

* 求人倍率は、求職者1人あたりの求人募集数を意味しています。* 臨時の求人を除く。(単位:人・%)

職種別・年齢別求職者状況(フルタイム)

年齢別	年齢計	24歳以下	25~34	35~44	45~54	55歳以上
職業計	167	12	22	29	51	53
専門的・技術的職業	19	0	4	2	6	7
事務的職業	34	0	6	9	11	8
販売の職業	17	2	5	2	6	2
サービスの職業	28	2	4	6	6	10
農林漁業の職業	1	1	0	0	0	0
生産工程の職業	28	3	1	4	11	9
輸送・機械運転の職業	12	0	0	2	4	6
建設・採掘の職業	4	1	1	0	1	1
運搬・清掃等の職業	24	3	1	4	6	10

年齢別(フルタイム)



(単位:人)

職種別求人数・求職者数状況(パートタイム)

職種	専門・技術	事務	販売	サービス	農林漁業	生産工程	輸送・機械運転	建設・採掘	運搬・清掃	計
求人数	29	10	7	52	7	8	8	5	25	151
求職者数	14	15	5	24	2	11	3	1	33	108
求人倍率	2.07	0.67	1.40	2.17	3.50	0.73	2.67	0.00	0.76	1.40

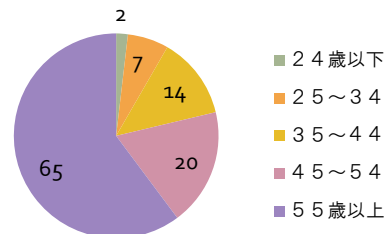
* 求人倍率は、求職者1人あたりの求人募集数を意味しています。

(単位:人・%)

職種別・年齢別求職者状況(パートタイム)

年齢別	年齢計	24歳以下	25~34	35~44	45~54	55歳以上
職業計	108	2	7	14	20	65
専門的・技術的職業	14	0	1	2	2	9
事務的職業	15	0	1	3	3	8
販売の職業	5	1	0	1	0	3
サービスの職業	24	0	2	4	6	12
農林漁業の職業	2	0	0	0	0	2
生産工程の職業	11	0	0	1	3	7
輸送・機械運転の職業	3	0	0	1	0	2
建設・採掘の職業	1	0	0	0	0	1
運搬・清掃等の職業	33	1	3	2	6	21

年齢別(パートタイム)



(単位:人)

職業別求人・求職賃金状況

	求人賃金				求職賃金	
	常用		パート		常用	パート
	上限	下限	上限	下限		
専門・技術・管理	296,410	232,593	1,447	1,258	250,000	1,250
建築・土木技術等	333,157	243,790	0	0	0	0
保健師・助産師等	266,105	244,040	1,600	1,433	300,000	1,250
社会福祉の専門的	255,000	255,000	1,040	1,025	0	0
事務的	257,289	189,019	1,090	1,090	180,000	1,020
一般・会計	225,202	186,194	1,035	1,035	180,000	1,020
生産・営業・販売	332,000	0	0	0	0	0
販売	269,852	202,246	1,075	1,035	183,333	1,035
商品販売	225,920	177,672	1,075	1,035	175,000	1,035
営業	379,681	263,681	0	0	200,000	0
サービス	202,558	178,201	1,133	1,083	160,000	1,047
介護・保健医療	222,712	186,177	1,228	1,182	160,000	1,100
生活衛生	0	0	1,020	1,020	0	0
飲食物調理	171,500	171,500	1,035	1,020	0	1,020
接客・給仕	0	0	1,020	1,020	0	1,020
保安	0	0	0	0	0	0
農林漁業	231,500	202,400	1,147	1,147	0	0
生産工程	266,288	213,277	1,175	1,175	193,333	1,250
製品製造・加工(金属製品)	266,636	215,545	1,100	1,100	200,000	1,250
製品製造・加工(金属以外)	225,579	201,187	1,050	1,050	0	0
機械組立	0	0	0	0	200,000	0
機械整備・修理	350,000	240,000	0	0	180,000	0
製品検査	182,700	182,700	1,050	0	0	0
機械検査	0	0	0	0	0	0
輸送・機械運転	293,511	233,396	1,317	1,317	232,000	1,020
自動車運転	298,700	241,150	1,317	1,317	275,000	1,020
建設・採掘	313,667	215,868	1,020	1,020	300,000	0
建設	300,000	187,500	0	0	0	0
電気工事	300,000	200,000	0	0	0	0
土木	320,500	227,969	1,020	1,020	300,000	0
運搬・清掃等	250,187	219,447	1,043	1,033	270,000	1,020
運搬	229,000	229,000	1,020	1,020	0	0
清掃	370,000	220,000	0	0	0	1,020
分類不能	0	0	0	0	219,000	1,020
(IT関連計)	277,500	208,000	0	0	225,000	0
(福祉関連計)	241,632	217,849	1,302	1,226	230,000	1,200
(介護関連小計)	233,475	209,118	1,174	1,137	160,000	1,100
(その他小計)	266,105	244,040	1,600	1,433	300,000	1,250
計	271,777	212,210	1,171	1,123	219,286	1,020

単位(円)