

# ハローワーク尾道 業務月報

令和6年11月号【10月分】

尾道公共職業安定所

〒722-0026

尾道市栗原西2-7-10

TEL 0848(23)8609

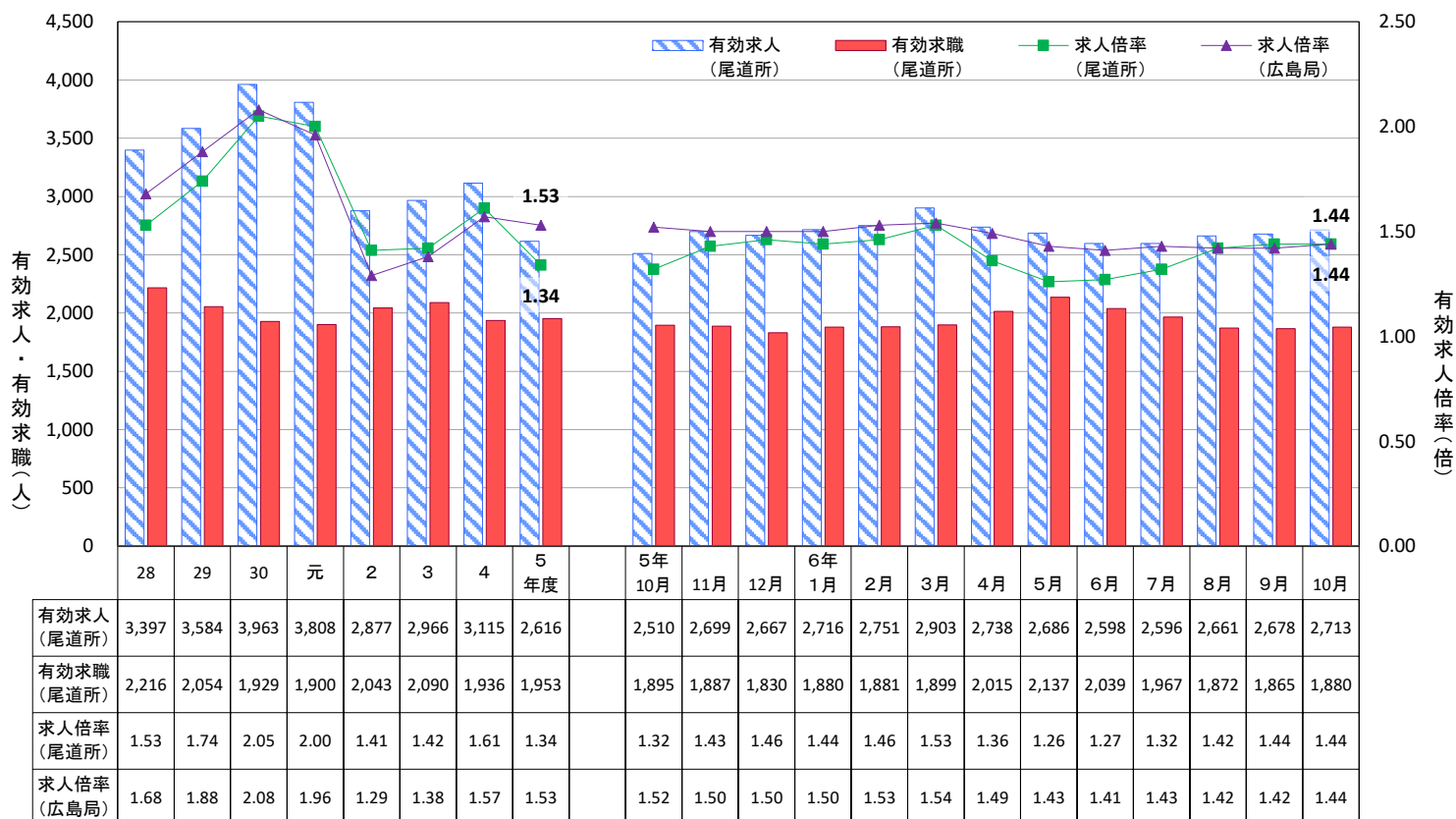
## — 10月の有効求人倍率は1.44倍 —

### 【令和6年10月の管内の雇用失業情勢】

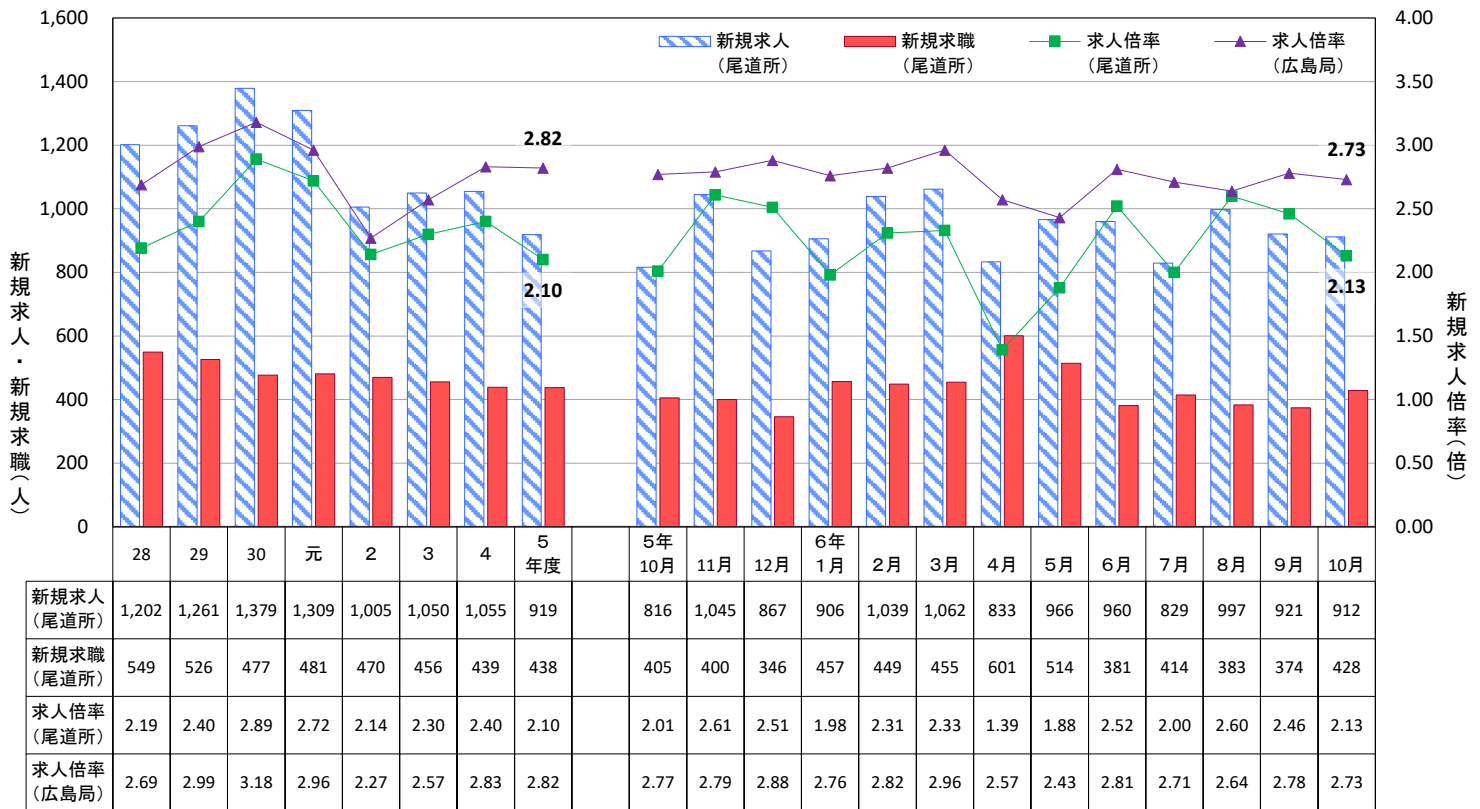
- 有効求人倍率は1.44倍で、前年同月比0.12ポイント上昇。
  - ・ 月間有効求人数は2,713人で、前年同月比8.1%増加。
  - ・ 月間有効求職者は1,880人で、前年同月比▲0.8%減少。
  
- 新規求人倍率は2.13倍で、前年同月比0.12ポイント上昇。
  - ・ 新規求人数は912人で、前年同月比11.8%増加。
  - ・ 新規求職申込件数は428人で、前年同月比5.7%増加。
  
- 就職件数は162人で、前年同月比1.9%増加。

【参考値：有効求人倍率(就業地別) 1.89倍】

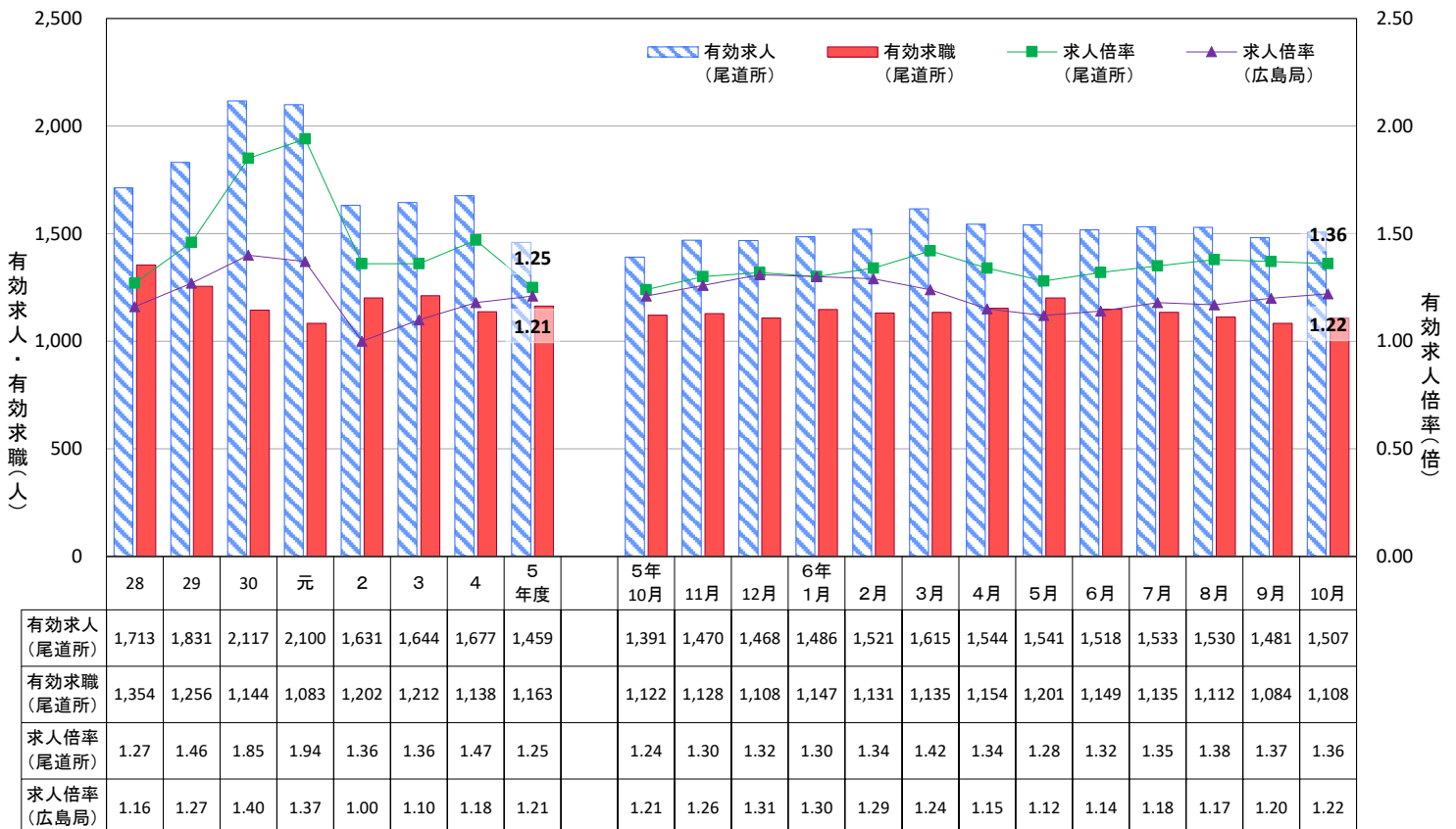
### ① 有効求人・求職と有効求人倍率の推移



## ② 新規求人・求職と新規求人倍率の推移



## ③ 正社員有効求人・求職と有効求人倍率の推移



# 1 新規求人・求職、月間有効求人・求職、就職、充足の状況

| 年度/年・月   | 新規求人・求職 |        |          |        |             |            | 月間有効求人・求職 |        |           |        |             |            | 就 職       |        | 充 足            |         |        |                |
|----------|---------|--------|----------|--------|-------------|------------|-----------|--------|-----------|--------|-------------|------------|-----------|--------|----------------|---------|--------|----------------|
|          | ① 求 人 数 |        | ② 求職申込件数 |        | ③ 求人倍率[①÷②] |            | ④ 求 人 数   |        | ⑤ 求 職 者 数 |        | ⑥ 求人倍率[④÷⑤] |            | ⑦ 就 職 件 数 |        | ⑧ 就職率<br>[⑦÷②] | ⑨ 充 足 数 |        | ⑩ 充足率<br>[⑨÷①] |
|          |         | 前年比    |          | 前年比    |             | 前年差<br>前月差 |           | 前年比    |           | 前年比    |             | 前年差<br>前月差 |           | 前年比    |                | 前年比     |        | 前年比            |
| 平成28年度   | 1,202   | 0.7    | 549      | ▲ 7.9  | 2.19        | 0.19       | 3,397     | 0.7    | 2,216     | ▲ 8.4  | 1.53        | 0.14       | 239       | ▲ 0.4  | 43.5           | 220     | ▲ 4.8  | 18.3           |
| 29       | 1,261   | 4.9    | 526      | ▲ 4.2  | 2.40        | 0.21       | 3,584     | 5.5    | 2,054     | ▲ 7.3  | 1.74        | 0.21       | 226       | ▲ 5.4  | 43.0           | 214     | ▲ 2.7  | 17.0           |
| 30       | 1,379   | 9.4    | 477      | ▲ 9.3  | 2.89        | 0.49       | 3,963     | 10.6   | 1,929     | ▲ 6.1  | 2.05        | 0.31       | 201       | ▲ 11.1 | 42.1           | 196     | ▲ 8.4  | 14.2           |
| 令和元年度    | 1,309   | ▲ 5.1  | 481      | 0.8    | 2.72        | ▲ 0.17     | 3,808     | ▲ 3.9  | 1,900     | ▲ 1.5  | 2.00        | ▲ 0.05     | 187       | ▲ 7.0  | 38.9           | 190     | ▲ 3.1  | 14.5           |
| 2        | 1,005   | ▲ 23.2 | 470      | ▲ 2.3  | 2.14        | ▲ 0.58     | 2,877     | ▲ 24.4 | 2,043     | 7.5    | 1.41        | ▲ 0.59     | 159       | ▲ 15.0 | 33.8           | 156     | ▲ 17.9 | 15.5           |
| 3        | 1,050   | 4.5    | 456      | ▲ 3.0  | 2.30        | 0.16       | 2,966     | 3.1    | 2,090     | 2.3    | 1.42        | 0.01       | 165       | 3.8    | 36.2           | 155     | ▲ 0.6  | 14.8           |
| 4        | 1,055   | 0.5    | 439      | ▲ 3.7  | 2.40        | 0.10       | 3,115     | 5.0    | 1,936     | ▲ 7.4  | 1.61        | 0.19       | 143       | ▲ 13.3 | 32.6           | 139     | ▲ 10.3 | 13.2           |
| 5        | 919     | ▲ 12.9 | 438      | ▲ 0.2  | 2.10        | ▲ 0.30     | 2,616     | ▲ 16.0 | 1,953     | 0.9    | 1.34        | ▲ 0.27     | 149       | 4.0    | 34.0           | 142     | 2.1    | 15.4           |
| 令和4年 10月 | 1,083   | 4.6    | 384      | ▲ 13.3 | 2.82        | 0.48       | 3,223     | 7.3    | 1,855     | ▲ 11.5 | 1.74        | 0.31       | 151       | ▲ 5.0  | 39.3           | 154     | 2.7    | 14.2           |
| 11月      | 981     | ▲ 11.7 | 384      | ▲ 9.6  | 2.55        | ▲ 0.06     | 3,193     | 3.4    | 1,822     | ▲ 10.2 | 1.75        | 0.23       | 133       | ▲ 16.4 | 34.6           | 140     | ▲ 16.2 | 14.3           |
| 12月      | 1,085   | 10.7   | 344      | 4.2    | 3.15        | 0.18       | 3,057     | 4.2    | 1,762     | ▲ 6.3  | 1.73        | 0.17       | 128       | ▲ 16.3 | 37.2           | 110     | ▲ 15.4 | 10.1           |
| 令和5年 1月  | 1,126   | 14.5   | 410      | ▲ 14.8 | 2.75        | 0.71       | 3,107     | 7.5    | 1,777     | ▲ 6.6  | 1.75        | 0.23       | 115       | 15.0   | 28.0           | 110     | 22.2   | 9.8            |
| 2月       | 990     | ▲ 22.2 | 487      | 24.9   | 2.03        | ▲ 1.23     | 3,139     | ▲ 0.4  | 1,870     | ▲ 2.3  | 1.68        | 0.03       | 137       | ▲ 6.8  | 28.1           | 143     | 17.2   | 14.4           |
| 3月       | 963     | ▲ 23.3 | 507      | 3.5    | 1.90        | ▲ 0.66     | 2,984     | ▲ 11.3 | 1,976     | ▲ 0.7  | 1.51        | ▲ 0.18     | 189       | ▲ 6.4  | 37.3           | 167     | ▲ 20.5 | 17.3           |
| 4月       | 910     | ▲ 12.2 | 553      | ▲ 8.6  | 1.65        | ▲ 0.06     | 2,667     | ▲ 18.0 | 2,041     | ▲ 1.9  | 1.31        | ▲ 0.25     | 149       | ▲ 0.7  | 26.9           | 157     | 0.6    | 17.3           |
| 5月       | 888     | ▲ 5.4  | 507      | 1.0    | 1.75        | ▲ 0.12     | 2,571     | ▲ 15.4 | 2,134     | ▲ 0.4  | 1.20        | ▲ 0.22     | 148       | 7.2    | 29.2           | 149     | 7.2    | 16.8           |
| 6月       | 943     | ▲ 24.1 | 466      | ▲ 1.1  | 2.02        | ▲ 0.62     | 2,576     | ▲ 16.9 | 2,140     | ▲ 0.4  | 1.20        | ▲ 0.24     | 187       | 6.9    | 40.1           | 162     | ▲ 1.2  | 17.2           |
| 7月       | 720     | ▲ 25.2 | 364      | ▲ 5.0  | 1.98        | ▲ 0.53     | 2,438     | ▲ 19.1 | 2,000     | ▲ 1.2  | 1.22        | ▲ 0.27     | 137       | 2.2    | 37.6           | 117     | ▲ 14.0 | 16.3           |
| 8月       | 851     | ▲ 14.1 | 394      | ▲ 0.8  | 2.16        | ▲ 0.34     | 2,413     | ▲ 22.2 | 1,904     | 0.3    | 1.27        | ▲ 0.36     | 136       | 11.5   | 34.5           | 127     | 18.7   | 14.9           |
| 9月       | 981     | ▲ 21.9 | 461      | 17.9   | 2.13        | ▲ 1.08     | 2,486     | ▲ 21.5 | 1,941     | 3.6    | 1.28        | ▲ 0.41     | 153       | 4.8    | 33.2           | 132     | ▲ 6.4  | 13.5           |
| 10月      | 816     | ▲ 24.7 | 405      | 5.5    | 2.01        | ▲ 0.81     | 2,510     | ▲ 22.1 | 1,895     | 2.2    | 1.32        | ▲ 0.42     | 159       | 5.3    | 39.3           | 144     | ▲ 6.5  | 17.6           |
| 11月      | 1,045   | 6.5    | 400      | 4.2    | 2.61        | 0.06       | 2,699     | ▲ 15.5 | 1,887     | 3.6    | 1.43        | ▲ 0.32     | 124       | ▲ 6.8  | 31.0           | 113     | ▲ 19.3 | 10.8           |
| 12月      | 867     | ▲ 20.1 | 346      | 0.6    | 2.51        | ▲ 0.64     | 2,667     | ▲ 12.8 | 1,830     | 3.9    | 1.46        | ▲ 0.27     | 126       | ▲ 1.6  | 36.4           | 128     | 16.4   | 14.8           |
| 令和6年 1月  | 906     | ▲ 19.5 | 457      | 11.5   | 1.98        | ▲ 0.77     | 2,716     | ▲ 12.6 | 1,880     | 5.8    | 1.44        | ▲ 0.31     | 121       | 5.2    | 26.5           | 118     | 7.3    | 13.0           |
| 2月       | 1,039   | 4.9    | 449      | ▲ 7.8  | 2.31        | 0.28       | 2,751     | ▲ 12.4 | 1,881     | 0.6    | 1.46        | ▲ 0.22     | 167       | 21.9   | 37.2           | 168     | 17.5   | 16.2           |
| 3月       | 1,062   | 10.3   | 455      | ▲ 10.3 | 2.33        | 0.43       | 2,903     | ▲ 2.7  | 1,899     | ▲ 3.9  | 1.53        | 0.02       | 179       | ▲ 5.3  | 39.3           | 187     | 12.0   | 17.6           |
| 4月       | 833     | ▲ 8.5  | 601      | 8.7    | 1.39        | ▲ 0.26     | 2,738     | 2.7    | 2,015     | ▲ 1.3  | 1.36        | 0.05       | 132       | ▲ 11.4 | 22.0           | 116     | ▲ 26.1 | 13.9           |
| 5月       | 966     | 8.8    | 514      | 1.4    | 1.88        | 0.13       | 2,686     | 4.5    | 2,137     | 0.1    | 1.26        | 0.06       | 176       | 18.9   | 34.2           | 171     | 14.8   | 17.7           |
| 6月       | 960     | 1.8    | 381      | ▲ 18.2 | 2.52        | 0.50       | 2,598     | 0.9    | 2,039     | ▲ 4.7  | 1.27        | 0.07       | 147       | ▲ 21.4 | 38.6           | 153     | ▲ 5.6  | 15.9           |
| 7月       | 829     | 15.1   | 414      | 13.7   | 2.00        | 0.02       | 2,596     | 6.5    | 1,967     | ▲ 1.7  | 1.32        | 0.10       | 148       | 8.0    | 35.7           | 139     | 18.8   | 16.8           |
| 8月       | 997     | 17.2   | 383      | ▲ 2.8  | 2.60        | 0.44       | 2,661     | 10.3   | 1,872     | ▲ 1.7  | 1.42        | 0.15       | 113       | ▲ 16.9 | 29.5           | 104     | ▲ 18.1 | 10.4           |
| 9月       | 921     | ▲ 6.1  | 374      | ▲ 18.9 | 2.46        | 0.33       | 2,678     | 7.7    | 1,865     | ▲ 3.9  | 1.44        | 0.16       | 145       | ▲ 5.2  | 38.8           | 129     | ▲ 2.3  | 14.0           |
| 10月      | 912     | 11.8   | 428      | 5.7    | 2.13        | 0.12       | 2,713     | 8.1    | 1,880     | ▲ 0.8  | 1.44        | 0.12       | 162       | 1.9    | 37.9           | 142     | ▲ 1.4  | 15.6           |

(注) 1 求人・求職関係は、学卒を除きパートタイムを含む。

## 2 正社員、パートタイムの有効求人・求職、広島県・全国の求人倍率

| 年度/年・月   | 正社員有効求人・求職 |        |          |        |             |        | パートタイム有効求人・求職 |        |        |        |             |        | 広島局の求人倍率 |             |       |             | 全国の求人倍率    |       |       |             |         |             |      |      |
|----------|------------|--------|----------|--------|-------------|--------|---------------|--------|--------|--------|-------------|--------|----------|-------------|-------|-------------|------------|-------|-------|-------------|---------|-------------|------|------|
|          | ① 求人数      |        | ② 常用求職者数 |        | ③ 求人倍率[①÷②] |        | ④ 求人数         |        | ⑤ 求職者数 |        | ⑥ 求人倍率[④÷⑤] |        | ⑦ 新規     | ⑧ 有効        |       | ⑨ 正社員有効     | ⑩ パートタイム有効 | ⑦ 新規  | ⑧ 有効  |             | ⑨ 正社員有効 | ⑩ パートタイム有効  |      |      |
|          | 前年比        | 前年比    | 前年比      | 前年比    | 前年差         | 前年比    | 前年比           | 前年比    | 前年比    | 前年差    | 前年差         | 季節調整値  | 季節調整値    | 季節調整値       | 季節調整値 | 季節調整値       | 季節調整値      | 季節調整値 | 季節調整値 | 季節調整値       | 季節調整値   | 季節調整値       |      |      |
| 平成28年度   | 1,713      | 0.5    | 1,354    | ▲ 10.6 | 1.27        | 0.14   | 1,371         | 2.0    | 862    | ▲ 4.8  | 1.59        | 0.10   | 2.69     |             | 1.68  |             | 1.16       | 1.87  | 2.08  |             | 1.39    |             | 0.89 | 1.73 |
| 29       | 1,831      | 6.9    | 1,256    | ▲ 7.2  | 1.46        | 0.19   | 1,390         | 1.4    | 791    | ▲ 8.2  | 1.76        | 0.17   | 2.99     |             | 1.88  |             | 1.27       | 2.14  | 2.29  |             | 1.54    |             | 1.03 | 1.80 |
| 30       | 2,117      | 15.6   | 1,144    | ▲ 8.9  | 1.85        | 0.39   | 1,461         | 5.1    | 776    | ▲ 1.9  | 1.88        | 0.12   | 3.18     |             | 2.08  |             | 1.40       | 2.40  | 2.42  |             | 1.62    |             | 1.13 | 1.81 |
| 令和元年度    | 2,100      | ▲ 0.8  | 1,083    | ▲ 5.3  | 1.94        | 0.09   | 1,409         | ▲ 3.6  | 812    | 4.6    | 1.74        | ▲ 0.14 | 2.96     |             | 1.96  |             | 1.37       | 2.26  | 2.35  |             | 1.55    |             | 1.12 | 1.71 |
| 2        | 1,631      | ▲ 22.3 | 1,202    | 11.0   | 1.36        | ▲ 0.58 | 1,076         | ▲ 23.6 | 838    | 3.2    | 1.28        | ▲ 0.46 | 2.27     |             | 1.29  |             | 1.00       | 1.37  | 1.90  |             | 1.10    |             | 0.83 | 1.18 |
| 3        | 1,644      | 0.8    | 1,212    | 0.8    | 1.36        | 0.00   | 1,090         | 1.3    | 877    | 4.7    | 1.24        | ▲ 0.04 | 2.57     |             | 1.38  |             | 1.10       | 1.34  | 2.08  |             | 1.16    |             | 0.90 | 1.16 |
| 4        | 1,677      | 2.0    | 1,138    | ▲ 6.1  | 1.47        | 0.11   | 1,185         | 8.7    | 796    | ▲ 9.2  | 1.49        | 0.25   | 2.83     |             | 1.57  |             | 1.18       | 1.52  | 2.30  |             | 1.31    |             | 1.01 | 1.31 |
| 5        | 1,459      | ▲ 13.0 | 1,163    | 2.2    | 1.25        | ▲ 0.22 | 931           | ▲ 21.5 | 786    | ▲ 1.3  | 1.18        | ▲ 0.31 | 2.82     |             | 1.53  |             | 1.21       | 1.42  | 2.28  |             | 1.29    |             | 1.02 | 1.28 |
| 令和4年 10月 | 1,708      | 2.4    | 1,104    | ▲ 10.4 | 1.55        | 0.20   | 1,236         | 12.4   | 749    | ▲ 13.1 | 1.65        | 0.37   | 3.03     | <b>2.97</b> | 1.62  | <b>1.62</b> | 1.22       | 1.52  | 2.55  | <b>2.34</b> | 1.35    | <b>1.33</b> | 1.04 | 1.34 |
| 11月      | 1,685      | ▲ 2.1  | 1,087    | ▲ 10.0 | 1.55        | 0.12   | 1,233         | 7.7    | 733    | ▲ 10.6 | 1.68        | 0.28   | 3.39     | <b>3.01</b> | 1.68  | <b>1.63</b> | 1.25       | 1.61  | 2.61  | <b>2.39</b> | 1.39    | <b>1.35</b> | 1.07 | 1.40 |
| 12月      | 1,622      | ▲ 1.3  | 1,042    | ▲ 5.4  | 1.56        | 0.07   | 1,185         | 11.1   | 718    | ▲ 7.5  | 1.65        | 0.27   | 3.95     | <b>3.01</b> | 1.78  | <b>1.63</b> | 1.33       | 1.68  | 2.93  | <b>2.39</b> | 1.45    | <b>1.35</b> | 1.11 | 1.48 |
| 令和5年 1月  | 1,712      | 5.0    | 1,052    | ▲ 7.1  | 1.63        | 0.19   | 1,160         | 11.8   | 721    | ▲ 6.0  | 1.61        | 0.26   | 2.88     | <b>2.85</b> | 1.77  | <b>1.63</b> | 1.29       | 1.74  | 2.32  | <b>2.35</b> | 1.44    | <b>1.35</b> | 1.09 | 1.50 |
| 2月       | 1,718      | ▲ 1.4  | 1,120    | ▲ 0.1  | 1.53        | ▲ 0.02 | 1,167         | 3.4    | 745    | ▲ 5.9  | 1.57        | 0.14   | 2.73     | <b>2.80</b> | 1.67  | <b>1.57</b> | 1.24       | 1.64  | 2.29  | <b>2.33</b> | 1.41    | <b>1.34</b> | 1.06 | 1.49 |
| 3月       | 1,644      | ▲ 7.8  | 1,175    | ▲ 0.4  | 1.40        | ▲ 0.11 | 1,086         | ▲ 13.2 | 797    | ▲ 1.4  | 1.36        | ▲ 0.19 | 2.67     | <b>2.84</b> | 1.61  | <b>1.57</b> | 1.16       | 1.60  | 2.13  | <b>2.31</b> | 1.36    | <b>1.32</b> | 1.02 | 1.42 |
| 4月       | 1,476      | ▲ 14.8 | 1,211    | 1.7    | 1.22        | ▲ 0.24 | 979           | ▲ 22.1 | 827    | ▲ 6.9  | 1.18        | ▲ 0.23 | 2.04     | <b>2.76</b> | 1.47  | <b>1.57</b> | 1.11       | 1.42  | 1.68  | <b>2.25</b> | 1.24    | <b>1.32</b> | 0.98 | 1.23 |
| 5月       | 1,454      | ▲ 8.7  | 1,256    | 1.4    | 1.16        | ▲ 0.12 | 927           | ▲ 21.2 | 873    | ▲ 3.2  | 1.06        | ▲ 0.24 | 2.49     | <b>2.79</b> | 1.42  | <b>1.56</b> | 1.10       | 1.33  | 2.06  | <b>2.32</b> | 1.21    | <b>1.32</b> | 0.96 | 1.17 |
| 6月       | 1,466      | ▲ 11.5 | 1,248    | 1.6    | 1.17        | ▲ 0.18 | 886           | ▲ 25.9 | 887    | ▲ 3.6  | 1.00        | ▲ 0.30 | 2.93     | <b>2.89</b> | 1.45  | <b>1.56</b> | 1.16       | 1.30  | 2.38  | <b>2.31</b> | 1.23    | <b>1.31</b> | 0.99 | 1.17 |
| 7月       | 1,400      | ▲ 14.2 | 1,176    | ▲ 0.5  | 1.19        | ▲ 0.19 | 798           | ▲ 30.5 | 818    | ▲ 2.9  | 0.98        | ▲ 0.38 | 2.85     | <b>2.71</b> | 1.48  | <b>1.53</b> | 1.19       | 1.34  | 2.43  | <b>2.27</b> | 1.26    | <b>1.30</b> | 1.01 | 1.23 |
| 8月       | 1,377      | ▲ 19.8 | 1,145    | 2.3    | 1.20        | ▲ 0.33 | 804           | ▲ 30.6 | 756    | ▲ 2.8  | 1.06        | ▲ 0.43 | 3.05     | <b>2.76</b> | 1.51  | <b>1.53</b> | 1.21       | 1.37  | 2.42  | <b>2.31</b> | 1.28    | <b>1.30</b> | 1.01 | 1.27 |
| 9月       | 1,387      | ▲ 18.5 | 1,148    | 2.8    | 1.21        | ▲ 0.31 | 859           | ▲ 29.5 | 789    | 4.6    | 1.09        | ▲ 0.53 | 2.85     | <b>2.81</b> | 1.52  | <b>1.52</b> | 1.21       | 1.37  | 2.39  | <b>2.25</b> | 1.29    | <b>1.29</b> | 1.02 | 1.27 |
| 10月      | 1,391      | ▲ 18.6 | 1,122    | 1.6    | 1.24        | ▲ 0.31 | 872           | ▲ 29.4 | 768    | 2.5    | 1.14        | ▲ 0.51 | 2.78     | <b>2.77</b> | 1.52  | <b>1.52</b> | 1.21       | 1.38  | 2.40  | <b>2.25</b> | 1.31    | <b>1.29</b> | 1.02 | 1.29 |
| 11月      | 1,470      | ▲ 12.8 | 1,128    | 3.8    | 1.30        | ▲ 0.25 | 995           | ▲ 19.3 | 755    | 3.0    | 1.32        | ▲ 0.36 | 3.30     | <b>2.79</b> | 1.56  | <b>1.50</b> | 1.26       | 1.44  | 2.52  | <b>2.25</b> | 1.32    | <b>1.27</b> | 1.04 | 1.31 |
| 12月      | 1,468      | ▲ 9.5  | 1,108    | 6.3    | 1.32        | ▲ 0.24 | 966           | ▲ 18.5 | 717    | ▲ 0.1  | 1.35        | ▲ 0.30 | 3.83     | <b>2.88</b> | 1.64  | <b>1.50</b> | 1.31       | 1.50  | 2.78  | <b>2.25</b> | 1.37    | <b>1.27</b> | 1.08 | 1.37 |
| 令和6年 1月  | 1,486      | ▲ 13.2 | 1,147    | 9.0    | 1.30        | ▲ 0.33 | 1,017         | ▲ 12.3 | 729    | 1.1    | 1.40        | ▲ 0.21 | 2.77     | <b>2.76</b> | 1.63  | <b>1.50</b> | 1.30       | 1.54  | 2.23  | <b>2.28</b> | 1.35    | <b>1.27</b> | 1.05 | 1.37 |
| 2月       | 1,521      | ▲ 11.5 | 1,131    | 1.0    | 1.34        | ▲ 0.19 | 1,009         | ▲ 13.5 | 746    | 0.1    | 1.35        | ▲ 0.22 | 2.89     | <b>2.82</b> | 1.62  | <b>1.53</b> | 1.29       | 1.54  | 2.28  | <b>2.26</b> | 1.34    | <b>1.26</b> | 1.04 | 1.38 |
| 3月       | 1,615      | ▲ 1.8  | 1,135    | ▲ 3.4  | 1.42        | 0.02   | 1,056         | ▲ 2.8  | 761    | ▲ 4.5  | 1.39        | 0.03   | 2.72     | <b>2.96</b> | 1.56  | <b>1.54</b> | 1.24       | 1.48  | 2.17  | <b>2.38</b> | 1.30    | <b>1.28</b> | 1.01 | 1.31 |
| 4月       | 1,544      | 4.6    | 1,154    | ▲ 4.7  | 1.34        | 0.12   | 1,031         | 5.3    | 860    | 4.0    | 1.20        | 0.02   | 1.82     | <b>2.57</b> | 1.38  | <b>1.49</b> | 1.15       | 1.27  | 1.58  | <b>2.17</b> | 1.18    | <b>1.26</b> | 0.96 | 1.13 |
| 5月       | 1,541      | 6.0    | 1,201    | ▲ 4.4  | 1.28        | 0.12   | 966           | 4.2    | 935    | 7.1    | 1.03        | ▲ 0.03 | 2.34     | <b>2.43</b> | 1.31  | <b>1.43</b> | 1.12       | 1.17  | 2.02  | <b>2.16</b> | 1.14    | <b>1.24</b> | 0.94 | 1.07 |
| 6月       | 1,518      | 3.5    | 1,149    | ▲ 7.9  | 1.32        | 0.15   | 896           | 1.1    | 885    | ▲ 0.2  | 1.01        | 0.01   | 2.83     | <b>2.81</b> | 1.32  | <b>1.41</b> | 1.14       | 1.14  | 2.35  | <b>2.26</b> | 1.16    | <b>1.23</b> | 0.96 | 1.07 |
| 7月       | 1,533      | 9.5    | 1,135    | ▲ 3.5  | 1.35        | 0.16   | 859           | 7.6    | 828    | 1.2    | 1.04        | 0.06   | 2.80     | <b>2.71</b> | 1.38  | <b>1.43</b> | 1.18       | 1.21  | 2.35  | <b>2.22</b> | 1.20    | <b>1.24</b> | 0.99 | 1.13 |
| 8月       | 1,530      | 11.1   | 1,112    | ▲ 2.9  | 1.38        | 0.18   | 933           | 16.0   | 758    | 0.3    | 1.23        | 0.17   | 2.92     | <b>2.64</b> | 1.40  | <b>1.42</b> | 1.17       | 1.26  | 2.50  | <b>2.32</b> | 1.23    | <b>1.23</b> | 1.00 | 1.16 |
| 9月       | 1,481      | 6.8    | 1,084    | ▲ 5.6  | 1.37        | 0.16   | 1,003         | 16.8   | 779    | ▲ 1.3  | 1.29        | 0.20   | 2.79     | <b>2.78</b> | 1.42  | <b>1.42</b> | 1.20       | 1.26  | 2.31  | <b>2.22</b> | 1.24    | <b>1.24</b> | 1.01 | 1.18 |
| 10月      | 1,507      | 8.3    | 1,108    | ▲ 1.2  | 1.36        | 0.12   | 997           | 14.3   | 769    | 0.1    | 1.30        | 0.16   | 2.82     | <b>2.73</b> | 1.44  | <b>1.44</b> | 1.22       | 1.28  | 2.43  | <b>2.24</b> | 1.27    | <b>1.25</b> | 1.03 | 1.21 |

### 3 産業別新規求人(主な産業)の状況

| 年度/年・月 | 産業別新規求人数(主な産業) |       |       |       |         |        |           |       |           |       |                   |       |               |       |                 |       |            |       |         |       |         |       |       |
|--------|----------------|-------|-------|-------|---------|--------|-----------|-------|-----------|-------|-------------------|-------|---------------|-------|-----------------|-------|------------|-------|---------|-------|---------|-------|-------|
|        | ① 建設業          |       | ② 製造業 |       | ③ 情報通信業 |        | ④ 運輸業、郵便業 |       | ⑤ 卸売業、小売業 |       | ⑥ 学術研究、専門・技術サービス業 |       | ⑦ 宿泊業、飲食サービス業 |       | ⑧ 生活関連サービス業、娯楽業 |       | ⑨ 教育、学習支援業 |       | ⑩ 医療、福祉 |       | ⑪ サービス業 |       |       |
|        | 前年比            | 前年比   | 前年比   | 前年比   | 前年比     | 前年比    | 前年比       | 前年比   | 前年比       | 前年比   | 前年比               | 前年比   | 前年比           | 前年比   | 前年比             | 前年比   | 前年比        | 前年比   | 前年比     | 前年比   | 前年比     | 前年比   |       |
| 平成28年度 | 56             | 9.8   | 266   | 0.8   | 1       | ▲50.0  | 80        | ▲9.1  | 199       | ▲5.7  | 7                 | ▲12.5 | 69            | ▲8.0  | 44              | 33.3  | 7          | ▲30.0 | 301     | 4.9   | 103     | 2.0   |       |
| 29     | 66             | 17.9  | 278   | 4.5   | 1       | 0.0    | 92        | 15.0  | 185       | ▲7.0  | 8                 | 14.3  | 70            | 1.4   | 37              | ▲15.9 | 6          | ▲14.3 | 334     | 11.0  | 115     | 11.7  |       |
| 30     | 78             | 18.2  | 340   | 22.3  | 1       | 0.0    | 95        | 3.3   | 200       | 8.1   | 6                 | ▲25.0 | 91            | 30.0  | 42              | 13.5  | 8          | 33.3  | 339     | 1.5   | 117     | 1.7   |       |
| 令和元年度  | 78             | 0.0   | 312   | ▲8.2  | 1       | 0.0    | 82        | ▲13.7 | 194       | ▲3.0  | 8                 | 33.3  | 91            | 0.0   | 41              | ▲2.4  | 8          | 0.0   | 346     | 2.1   | 92      | ▲21.4 |       |
| 2      | 64             | ▲17.9 | 217   | ▲30.4 | 1       | 0.0    | 56        | ▲31.7 | 136       | ▲29.9 | 6                 | ▲25.0 | 60            | ▲34.1 | 30              | ▲26.8 | 5          | ▲37.5 | 312     | ▲9.8  | 65      | ▲29.3 |       |
| 3      | 62             | ▲3.1  | 230   | 6.0   | 3       | 200.0  | 64        | 14.3  | 145       | 6.6   | 5                 | ▲16.7 | 68            | 13.3  | 32              | 6.7   | 6          | 20.0  | 323     | 3.5   | 69      | 6.2   |       |
| 4      | 63             | 1.6   | 250   | 8.7   | 0       | ▲100.0 | 75        | 17.2  | 127       | ▲12.4 | 6                 | 20.0  | 79            | 16.2  | 16              | ▲50.0 | 5          | ▲16.7 | 319     | ▲1.2  | 75      | 8.7   |       |
| 5      | 61             | ▲2.4  | 231   | ▲7.5  | 1       | 20.0   | 68        | ▲9.5  | 97        | ▲23.5 | 10                | 63.0  | 80            | 1.8   | 16              | 1.6   | 6          | 27.1  | 242     | ▲24.2 | 68      | ▲9.2  |       |
| 令和4年   | 10月            | 95    | 31.9  | 274   | 23.4    | 0      | ▲100.0    | 65    | 4.8       | 133   | 29.1              | 9     | 125.0         | 56    | 12.0            | 11    | ▲62.1      | 6     | ▲50.0   | 309   | ▲17.4   | 91    | 33.8  |
|        | 11月            | 37    | ▲26.0 | 246   | ▲10.9   | 0      | -         | 80    | ▲20.8     | 77    | ▲27.4             | 9     | 80.0          | 114   | 0.9             | 5     | ▲91.7      | 8     | ▲27.3   | 336   | 27.8    | 31    | ▲55.7 |
|        | 12月            | 42    | ▲26.3 | 245   | 12.9    | 0      | ▲100.0    | 71    | 51.1      | 156   | 0.0               | 7     | ▲36.4         | 71    | 61.4            | 13    | 18.2       | 8     | 0.0     | 347   | 9.1     | 99    | 45.6  |
| 令和5年   | 1月             | 86    | 41.0  | 339   | 59.2    | 1      | 0.0       | 93    | 20.8      | 75    | ▲28.6             | 8     | -             | 74    | 138.7           | 7     | 75.0       | 1     | ▲83.3   | 329   | ▲10.8   | 74    | ▲14.0 |
|        | 2月             | 76    | 43.4  | 224   | ▲13.5   | 0      | ▲100.0    | 89    | 32.8      | 97    | ▲57.6             | 3     | ▲72.7         | 106   | 1.0             | 13    | ▲83.1      | 3     | 0.0     | 246   | ▲28.7   | 49    | ▲24.6 |
|        | 3月             | 33    | ▲42.1 | 257   | ▲5.9    | 0      | -         | 70    | ▲1.4      | 127   | ▲44.3             | 10    | 100.0         | 78    | 2.6             | 14    | 75.0       | 9     | 50.0    | 209   | ▲42.6   | 90    | 21.6  |
|        | 4月             | 75    | ▲9.6  | 253   | 33.9    | 1      | -         | 74    | ▲7.5      | 95    | ▲26.9             | 4     | 33.3          | 44    | 10.0            | 5     | ▲73.7      | 7     | 250.0   | 258   | ▲31.4   | 58    | ▲31.8 |
|        | 5月             | 82    | 64.0  | 201   | 3.1     | 0      | ▲100.0    | 68    | 6.3       | 105   | ▲22.8             | 7     | 75.0          | 126   | 34.0            | 31    | 3.3        | 2     | ▲66.7   | 205   | ▲30.3   | 35    | ▲16.7 |
|        | 6月             | 50    | ▲13.8 | 242   | ▲17.1   | 0      | -         | 45    | ▲33.8     | 107   | ▲37.8             | 20    | 566.7         | 70    | ▲31.4           | 6     | ▲60.0      | 9     | 125.0   | 239   | ▲36.8   | 92    | ▲8.9  |
|        | 7月             | 68    | ▲24.4 | 226   | 44.9    | 1      | -         | 47    | ▲33.8     | 72    | ▲45.5             | 8     | -             | 20    | ▲39.4           | 7     | ▲58.8      | 8     | 14.3    | 186   | ▲43.1   | 56    | ▲36.4 |
|        | 8月             | 51    | 6.3   | 194   | ▲26.2   | 0      | ▲100.0    | 105   | 36.4      | 105   | 34.6              | 7     | 40.0          | 101   | ▲12.2           | 32    | 68.4       | 6     | 500.0   | 192   | ▲36.6   | 27    | ▲41.3 |
|        | 9月             | 34    | ▲37.0 | 253   | ▲19.9   | 0      | -         | 44    | ▲41.3     | 115   | ▲44.2             | 13    | 8.3           | 73    | 23.7            | 25    | ▲10.7      | 9     | 125.0   | 271   | ▲28.3   | 108   | 4.9   |
|        | 10月            | 56    | ▲41.1 | 253   | ▲7.7    | 2      | -         | 44    | ▲32.3     | 70    | ▲47.4             | 9     | 0.0           | 54    | ▲3.6            | 8     | ▲27.3      | 6     | 0.0     | 240   | ▲22.3   | 59    | ▲35.2 |
|        | 11月            | 72    | 94.6  | 230   | ▲6.5    | 0      | -         | 104   | 30.0      | 163   | 111.7             | 5     | ▲44.4         | 116   | 1.8             | 31    | 520.0      | 1     | ▲87.5   | 239   | ▲28.9   | 46    | 48.4  |
|        | 12月            | 39    | ▲7.1  | 197   | ▲19.6   | 1      | -         | 47    | ▲33.8     | 63    | ▲59.6             | 18    | 157.1         | 90    | 26.8            | 3     | ▲76.9      | 4     | ▲50.0   | 290   | ▲16.4   | 76    | ▲23.2 |
| 令和6年   | 1月             | 61    | ▲29.1 | 206   | ▲39.2   | 1      | 0.0       | 65    | ▲30.1     | 73    | ▲2.7              | 8     | 0.0           | 45    | ▲39.2           | 11    | 57.1       | 14    | 1,300.0 | 287   | ▲12.8   | 97    | 31.1  |
|        | 2月             | 79    | 3.9   | 253   | 12.9    | 0      | -         | 121   | 36.0      | 118   | 21.6              | 4     | 33.3          | 119   | 12.3            | 23    | 76.9       | 3     | 0.0     | 202   | ▲17.9   | 76    | 55.1  |
|        | 3月             | 67    | 103.0 | 264   | 2.7     | 0      | -         | 53    | ▲24.3     | 76    | ▲40.2             | 16    | 60.0          | 101   | 29.5            | 12    | ▲14.3      | 6     | ▲33.3   | 295   | 41.1    | 86    | ▲4.4  |
|        | 4月             | 50    | ▲33.3 | 191   | ▲24.5   | 0      | ▲100.0    | 67    | ▲9.5      | 86    | ▲9.5              | 2     | ▲50.0         | 75    | 70.5            | 12    | 140.0      | 6     | ▲14.3   | 216   | ▲16.3   | 89    | 53.4  |
|        | 5月             | 83    | 1.2   | 224   | 11.4    | 0      | -         | 109   | 60.3      | 82    | ▲21.9             | 1     | ▲85.7         | 99    | ▲21.4           | 21    | ▲32.3      | 5     | 150.0   | 254   | 23.9    | 43    | 22.9  |
|        | 6月             | 72    | 44.0  | 255   | 5.4     | 0      | -         | 55    | 22.2      | 75    | ▲29.9             | 16    | ▲20.0         | 80    | 14.3            | 14    | 133.3      | 7     | ▲22.2   | 238   | ▲0.4    | 89    | ▲3.3  |
|        | 7月             | 48    | ▲29.4 | 188   | ▲16.8   | 0      | ▲100.0    | 84    | 78.7      | 71    | ▲1.4              | 5     | ▲37.5         | 46    | 130.0           | 5     | ▲28.6      | 7     | ▲12.5   | 252   | 35.5    | 100   | 78.6  |
|        | 8月             | 85    | 66.7  | 214   | 10.3    | 0      | -         | 127   | 21.0      | 130   | 23.8              | 2     | ▲71.4         | 104   | 3.0             | 25    | ▲21.9      | 4     | ▲33.3   | 221   | 15.1    | 53    | 96.3  |
|        | 9月             | 60    | 76.5  | 254   | 0.4     | 0      | -         | 37    | ▲15.9     | 93    | ▲19.1             | 12    | ▲7.7          | 92    | 26.0            | 3     | ▲88.0      | 4     | ▲55.6   | 243   | ▲10.3   | 91    | ▲15.7 |
|        | 10月            | 49    | ▲12.5 | 214   | ▲15.4   | 0      | ▲100.0    | 103   | 134.1     | 88    | 25.7              | 11    | 22.2          | 56    | 3.7             | 14    | 75.0       | 6     | 0.0     | 242   | 0.8     | 94    | 59.3  |

(注) 令和6年4月以降については令和5年7月改定の「日本標準産業分類」に基づく区分、令和6年3月以前については平成25年10月改定の「日本標準産業分類」に基づく区分

## 4 新規求職者(離職者・在職者など)の動向

就業・不就業状態別新規求職者数(パートを含む常用)

| 年度/年・月 | ① 新規求職者数<br>[②+③+⑨] |       | ② 在職者  |       | ③ 離職者<br>[④+⑧] |       | ④ 雇用者  |       |         |        |        |        | ⑧ 自営   |       | ⑨ 無業者<br>[⑩+⑪] |        | ⑩ 家事・育児<br>従事者 |        | ⑪ その他  |        |        |        |        |
|--------|---------------------|-------|--------|-------|----------------|-------|--------|-------|---------|--------|--------|--------|--------|-------|----------------|--------|----------------|--------|--------|--------|--------|--------|--------|
|        | 前年比                 | 前年比   | 前年比    | 前年比   | 前年比            | 前年比   | ⑤ 定年   |       | ⑥ 事業主都合 |        | ⑦ 自己都合 |        | 前年比    | 前年比   | 前年比            | 前年比    | 前年比            | 前年比    | 前年比    |        |        |        |        |
|        |                     |       |        |       |                |       | 前年比    | 前年比   | 前年比     | 前年比    | 前年比    | 前年比    |        |       |                |        |                |        |        |        |        |        |        |
| 平成28年度 | 549                 | ▲ 7.7 | 125    | ▲ 7.4 | 351            | ▲ 7.1 | 344    | ▲ 6.8 | 22      | 0.0    | 53     | 3.9    | 270    | ▲ 8.8 | 7              | ▲ 22.2 | 73             | ▲ 12.0 | 24     | ▲ 7.7  | 49     | ▲ 14.0 |        |
| 29     | 522                 | ▲ 4.9 | 134    | 7.2   | 323            | ▲ 8.0 | 314    | ▲ 8.7 | 20      | ▲ 9.1  | 50     | ▲ 5.7  | 244    | ▲ 9.6 | 9              | 28.6   | 64             | ▲ 12.3 | 18     | ▲ 25.0 | 46     | ▲ 6.1  |        |
| 30     | 474                 | ▲ 9.2 | 122    | ▲ 9.0 | 307            | ▲ 5.0 | 299    | ▲ 4.8 | 25      | 25.0   | 50     | 0.0    | 224    | ▲ 8.2 | 7              | ▲ 22.2 | 46             | ▲ 28.1 | 12     | ▲ 33.3 | 34     | ▲ 26.1 |        |
| 令和元年度  | 479                 | 1.1   | 125    | 2.5   | 313            | 2.0   | 306    | 2.3   | 22      | ▲ 12.0 | 51     | 2.0    | 233    | 4.0   | 7              | 0.0    | 41             | ▲ 10.9 | 11     | ▲ 8.3  | 31     | ▲ 8.8  |        |
| 2      | 467                 | ▲ 2.5 | 114    | ▲ 8.8 | 319            | 1.9   | 312    | 2.0   | 18      | ▲ 18.2 | 64     | 25.5   | 230    | ▲ 1.3 | 7              | 0.0    | 35             | ▲ 14.6 | 15     | 36.4   | 20     | ▲ 35.5 |        |
| 3      | 454                 | ▲ 2.8 | 115    | 0.9   | 298            | ▲ 6.6 | 291    | ▲ 6.7 | 15      | ▲ 16.7 | 50     | ▲ 21.9 | 224    | ▲ 2.6 | 6              | ▲ 14.3 | 41             | 17.1   | 17     | 13.3   | 25     | 25.0   |        |
| 4      | 437                 | ▲ 3.7 | 107    | ▲ 7.0 | 284            | ▲ 4.7 | 278    | ▲ 4.5 | 15      | 0.0    | 52     | 4.0    | 208    | ▲ 7.1 | 7              | 16.7   | 46             | 12.2   | 15     | ▲ 11.8 | 31     | 24.0   |        |
| 5      | 436                 | ▲ 0.2 | 107    | 0.1   | 286            | 0.4   | 280    | 0.6   | 13      | ▲ 10.1 | 60     | 15.8   | 202    | ▲ 2.9 | 6              | ▲ 7.7  | 44             | ▲ 4.7  | 12     | ▲ 24.0 | 32     | 4.9    |        |
| 令和4年   | 10月                 | 384   | ▲ 12.9 | 102   | ▲ 14.3         | 244   | ▲ 10.9 | 239   | ▲ 10.2  | 7      | ▲ 36.4 | 35     | ▲ 10.3 | 192   | ▲ 10.3         | 5      | ▲ 37.5         | 38     | ▲ 20.8 | 11     | ▲ 31.3 | 27     | ▲ 15.6 |
|        | 11月                 | 382   | ▲ 9.5  | 81    | ▲ 21.4         | 244   | ▲ 10.3 | 238   | ▲ 11.9  | 14     | 27.3   | 34     | 6.3    | 188   | ▲ 16.8         | 6      | 200.0          | 57     | 21.3   | 13     | ▲ 35.0 | 44     | 63.0   |
|        | 12月                 | 342   | 4.6    | 97    | ▲ 3.0          | 198   | 1.0    | 193   | 0.5     | 17     | 88.9   | 34     | 30.8   | 140   | ▲ 9.7          | 5      | 25.0           | 47     | 51.6   | 18     | 80.0   | 29     | 38.1   |
| 令和5年   | 1月                  | 408   | ▲ 14.8 | 107   | ▲ 16.4         | 257   | ▲ 16.3 | 250   | ▲ 15.5  | 8      | 0.0    | 52     | ▲ 10.3 | 188   | ▲ 16.1         | 7      | ▲ 36.4         | 44     | 0.0    | 17     | ▲ 15.0 | 27     | 12.5   |
|        | 2月                  | 484   | 24.4   | 137   | 7.0            | 288   | 28.0   | 282   | 28.8    | 18     | 80.0   | 51     | 54.5   | 213   | 25.3           | 6      | 0.0            | 59     | 63.9   | 15     | ▲ 6.3  | 44     | 120.0  |
|        | 3月                  | 505   | 3.7    | 157   | 7.5            | 290   | ▲ 2.4  | 278   | ▲ 5.1   | 10     | 11.1   | 41     | ▲ 4.7  | 221   | ▲ 7.5          | 12     | 200.0          | 58     | 31.8   | 16     | 60.0   | 42     | 23.5   |
|        | 4月                  | 551   | ▲ 8.5  | 101   | 11.0           | 399   | ▲ 13.3 | 392   | ▲ 12.5  | 39     | 18.2   | 94     | ▲ 9.6  | 255   | ▲ 16.1         | 7      | ▲ 41.7         | 51     | 0.0    | 11     | ▲ 54.2 | 40     | 48.1   |
|        | 5月                  | 503   | 0.4    | 107   | 21.6           | 340   | ▲ 9.3  | 333   | ▲ 11.0  | 28     | 12.0   | 101    | ▲ 11.4 | 199   | ▲ 14.6         | 7      | 600.0          | 56     | 47.4   | 18     | 28.6   | 38     | 58.3   |
|        | 6月                  | 463   | ▲ 1.5  | 115   | ▲ 2.5          | 312   | 1.6    | 301   | 1.3     | 8      | ▲ 46.7 | 75     | 27.1   | 215   | ▲ 2.3          | 11     | 10.0           | 36     | ▲ 20.0 | 11     | ▲ 8.3  | 25     | ▲ 24.2 |
|        | 7月                  | 363   | ▲ 4.7  | 97    | ▲ 4.9          | 230   | ▲ 9.1  | 225   | ▲ 9.6   | 5      | ▲ 50.0 | 55     | 27.9   | 164   | ▲ 13.7         | 5      | 25.0           | 36     | 38.5   | 8      | 33.3   | 28     | 40.0   |
|        | 8月                  | 393   | ▲ 0.8  | 115   | 17.3           | 237   | ▲ 6.7  | 233   | ▲ 6.4   | 11     | ▲ 8.3  | 37     | 32.1   | 183   | ▲ 11.2         | 4      | ▲ 20.0         | 41     | ▲ 6.8  | 11     | ▲ 42.1 | 30     | 20.0   |
|        | 9月                  | 459   | 18.3   | 107   | 5.9            | 290   | 19.3   | 286   | 20.2    | 10     | 0.0    | 43     | 38.7   | 227   | 16.4           | 4      | ▲ 20.0         | 62     | 40.9   | 16     | ▲ 11.1 | 46     | 76.9   |
|        | 10月                 | 403   | 4.9    | 70    | ▲ 31.4         | 298   | 22.1   | 292   | 22.2    | 11     | 57.1   | 70     | 100.0  | 202   | 5.2            | 6      | 20.0           | 35     | ▲ 7.9  | 8      | ▲ 27.3 | 27     | 0.0    |
|        | 11月                 | 398   | 4.2    | 117   | 44.4           | 228   | ▲ 6.6  | 225   | ▲ 5.5   | 7      | ▲ 50.0 | 35     | 2.9    | 179   | ▲ 4.8          | 3      | ▲ 50.0         | 53     | ▲ 7.0  | 17     | 30.8   | 36     | ▲ 18.2 |
|        | 12月                 | 342   | 0.0    | 78    | ▲ 19.6         | 233   | 17.7   | 227   | 17.6    | 9      | ▲ 47.1 | 37     | 8.8    | 177   | 26.4           | 6      | 20.0           | 31     | ▲ 34.0 | 9      | ▲ 50.0 | 22     | ▲ 24.1 |
| 令和6年   | 1月                  | 457   | 12.0   | 133   | 24.3           | 291   | 13.2   | 286   | 14.4    | 11     | 37.5   | 56     | 7.7    | 215   | 14.4           | 5      | ▲ 28.6         | 33     | ▲ 25.0 | 10     | ▲ 41.2 | 23     | ▲ 14.8 |
|        | 2月                  | 447   | ▲ 7.6  | 130   | ▲ 5.1          | 286   | ▲ 0.7  | 278   | ▲ 1.4   | 12     | ▲ 33.3 | 67     | 31.4   | 195   | ▲ 8.5          | 8      | 33.3           | 31     | ▲ 47.5 | 12     | ▲ 20.0 | 19     | ▲ 56.8 |
|        | 3月                  | 453   | ▲ 10.3 | 110   | ▲ 29.9         | 283   | ▲ 2.4  | 277   | ▲ 0.4   | 10     | 0.0    | 55     | 34.1   | 207   | ▲ 6.3          | 6      | ▲ 50.0         | 60     | 3.4    | 8      | ▲ 50.0 | 52     | 23.8   |
|        | 4月                  | 598   | 8.5    | 99    | ▲ 2.0          | 448   | 12.3   | 439   | 12.0    | 37     | ▲ 5.1  | 131    | 39.4   | 270   | 5.9            | 9      | 28.6           | 51     | 0.0    | 12     | 9.1    | 39     | ▲ 2.5  |
|        | 5月                  | 510   | 1.4    | 94    | ▲ 12.1         | 369   | 8.5    | 362   | 8.7     | 12     | ▲ 57.1 | 106    | 5.0    | 240   | 20.6           | 7      | 0.0            | 47     | ▲ 16.1 | 17     | ▲ 5.6  | 30     | ▲ 21.1 |
|        | 6月                  | 375   | ▲ 19.0 | 79    | ▲ 31.3         | 248   | ▲ 20.5 | 246   | ▲ 18.3  | 13     | 62.5   | 42     | ▲ 44.0 | 187   | ▲ 13.0         | 2      | ▲ 81.8         | 48     | 33.3   | 11     | 0.0    | 37     | 48.0   |
|        | 7月                  | 414   | 14.0   | 116   | 19.6           | 256   | 11.3   | 252   | 12.0    | 16     | 220.0  | 43     | ▲ 21.8 | 191   | 16.5           | 4      | ▲ 20.0         | 42     | 16.7   | 11     | 37.5   | 31     | 10.7   |
|        | 8月                  | 383   | ▲ 2.5  | 103   | ▲ 10.4         | 245   | 3.4    | 241   | 3.4     | 9      | ▲ 18.2 | 33     | ▲ 10.8 | 196   | 7.1            | 4      | 0.0            | 35     | ▲ 14.6 | 11     | 0.0    | 24     | ▲ 20.0 |
|        | 9月                  | 369   | ▲ 19.6 | 80    | ▲ 25.2         | 254   | ▲ 12.4 | 252   | ▲ 11.9  | 8      | ▲ 20.0 | 39     | ▲ 9.3  | 202   | ▲ 11.0         | 2      | ▲ 50.0         | 35     | ▲ 43.5 | 9      | ▲ 43.8 | 26     | ▲ 43.5 |
|        | 10月                 | 425   | 5.5    | 96    | 37.1           | 273   | ▲ 8.4  | 263   | ▲ 9.9   | 10     | ▲ 9.1  | 57     | ▲ 18.6 | 195   | ▲ 3.5          | 10     | 66.7           | 56     | 60.0   | 11     | 37.5   | 45     | 66.7   |

(注) 「⑪その他」は、離職後1年を超える者などである。

## 5 雇用保険関係

| 年度/年・月 | 雇用保険関係     |       |           |        |          |        |          |       |           |       |            |        |           |        |          |        |                    |                |     |
|--------|------------|-------|-----------|--------|----------|--------|----------|-------|-----------|-------|------------|--------|-----------|--------|----------|--------|--------------------|----------------|-----|
|        | ① 月末適用事業所数 |       | ② 月末被保険者数 |        | ③ 資格取得者数 |        | ④ 資格喪失者数 |       | ⑤ 離職票交付枚数 |       | ⑥ 受給資格決定件数 |        | 基本手当（基本分） |        |          |        |                    |                |     |
|        |            | 前年比   |           | 前年比    |          | 前年比    |          | 前年比   |           | 前年比   |            | 前年比    | ⑦ 初回受給者数  | 前年比    | ⑧ 受給者実人員 | 前年比    | ⑨ 受給率<br>[⑧]÷[②+⑧] | ⑩ 支給額<br>[十万円] |     |
| 平成28年度 | 3,136      | 0.6   | 41,066    | 1.4    | 612      | 4.1    | 540      | 1.7   | 358       | 1.4   | 157        | ▲ 9.2  | 122       | ▲ 10.3 | 533      | ▲ 9.5  | 1.3                | 582            |     |
| 29     | 3,134      | ▲ 0.1 | 41,976    | 2.2    | 582      | ▲ 4.9  | 539      | ▲ 0.2 | 346       | ▲ 3.4 | 138        | ▲ 12.1 | 108       | ▲ 11.5 | 468      | ▲ 12.2 | 1.1                | 515            |     |
| 30     | 3,134      | 0.0   | 42,150    | 0.4    | 580      | ▲ 0.3  | 551      | 2.2   | 358       | 3.5   | 139        | 0.7    | 118       | 9.3    | 492      | 5.1    | 1.2                | 569            |     |
| 令和元年度  | 3,126      | ▲ 0.3 | 42,810    | 1.6    | 612      | 5.5    | 547      | ▲ 0.7 | 356       | ▲ 0.6 | 139        | 0.0    | 112       | ▲ 5.1  | 506      | 2.8    | 1.2                | 574            |     |
| 2      | 3,131      | 0.2   | 42,729    | ▲ 0.2  | 495      | ▲ 19.1 | 528      | ▲ 3.5 | 347       | ▲ 2.5 | 144        | 3.6    | 114       | 1.8    | 489      | ▲ 3.4  | 1.1                | 570            |     |
| 3      | 3,135      | 0.1   | 42,033    | ▲ 1.6  | 467      | ▲ 5.7  | 536      | 1.5   | 345       | ▲ 0.6 | 157        | 9.0    | 108       | ▲ 5.3  | 625      | 27.8   | 1.5                | 719            |     |
| 4      | 3,139      | 0.1   | 42,260    | 0.5    | 617      | 32.1   | 551      | 2.8   | 350       | 1.4   | 126        | ▲ 19.7 | 104       | ▲ 3.7  | 461      | ▲ 26.2 | 1.1                | 551            |     |
| 5      | 3,108      | ▲ 1.0 | 42,776    | 1.2    | 597      | ▲ 3.2  | 563      | 2.1   | 359       | 2.7   | 130        | 3.9    | 109       | 4.5    | 471      | 2.4    | 1.1                | 578            |     |
| 令和4年   | 10月        | 3,124 | 0.1       | 42,309 | 0.6      | 521    | 27.7     | 704   | 50.7      | 401   | 34.1       | 110    | ▲ 9.1     | 79     | 2.6      | 474    | ▲ 4.0              | 1.1            | 577 |
|        | 11月        | 3,130 | 0.1       | 42,358 | 0.8      | 520    | 50.7     | 478   | 13.3      | 299   | 17.3       | 94     | ▲ 5.1     | 83     | ▲ 8.8    | 426    | ▲ 11.6             | 1.0            | 542 |
|        | 12月        | 3,129 | ▲ 0.1     | 42,321 | 0.9      | 437    | 34.5     | 473   | 20.1      | 282   | 13.3       | 94     | ▲ 10.5    | 94     | ▲ 20.3   | 426    | ▲ 9.6              | 1.0            | 496 |
| 令和5年   | 1月         | 3,133 | ▲ 0.2     | 42,243 | 1.2      | 436    | 12.4     | 516   | ▲ 8.8     | 332   | ▲ 14.4     | 107    | ▲ 15.1    | 81     | ▲ 8.0    | 425    | ▲ 6.6              | 1.0            | 539 |
|        | 2月         | 3,137 | ▲ 0.2     | 42,277 | 1.5      | 545    | 47.3     | 521   | 19.2      | 329   | 15.8       | 144    | 28.6      | 92     | 4.5      | 392    | ▲ 8.4              | 0.9            | 429 |
|        | 3月         | 3,138 | ▲ 0.1     | 42,344 | 2.0      | 596    | 66.5     | 521   | 12.0      | 344   | 10.3       | 139    | 13.9      | 102    | 2.0      | 400    | ▲ 8.0              | 0.9            | 527 |
|        | 4月         | 3,133 | ▲ 0.5     | 42,217 | 1.3      | 956    | ▲ 17.2   | 1,054 | 4.5       | 746   | 12.9       | 152    | ▲ 23.6    | 110    | ▲ 4.3    | 405    | ▲ 5.2              | 1.0            | 450 |
|        | 5月         | 3,133 | ▲ 0.4     | 42,773 | 1.8      | 1,142  | 27.7     | 543   | 3.6       | 335   | 0.3        | 180    | 23.3      | 143    | ▲ 1.4    | 481    | 0.4                | 1.1            | 646 |
|        | 6月         | 3,127 | ▲ 0.8     | 42,749 | 1.2      | 484    | ▲ 24.0   | 499   | ▲ 0.4     | 335   | 4.0        | 155    | 2.6       | 128    | ▲ 7.9    | 482    | ▲ 6.4              | 1.1            | 579 |
|        | 7月         | 3,122 | ▲ 1.0     | 42,806 | 0.9      | 564    | ▲ 10.3   | 495   | 8.8       | 297   | 1.7        | 116    | 28.9      | 112    | ▲ 0.9    | 505    | ▲ 3.6              | 1.2            | 568 |
|        | 8月         | 3,123 | ▲ 0.9     | 42,792 | 0.9      | 440    | ▲ 7.8    | 465   | 2.4       | 316   | 13.3       | 88     | ▲ 26.7    | 122    | 11.9     | 523    | ▲ 1.7              | 1.2            | 727 |
|        | 9月         | 3,092 | ▲ 1.1     | 42,887 | 0.9      | 574    | 4.0      | 479   | 5.0       | 321   | ▲ 0.6      | 137    | 22.3      | 91     | ▲ 3.2    | 495    | ▲ 2.4              | 1.1            | 582 |
|        | 10月        | 3,094 | ▲ 1.0     | 42,903 | 1.4      | 549    | 5.4      | 520   | ▲ 26.1    | 320   | ▲ 20.2     | 160    | 45.5      | 95     | 20.3     | 497    | 4.9                | 1.1            | 611 |
|        | 11月        | 3,092 | ▲ 1.2     | 42,929 | 1.3      | 490    | ▲ 5.8    | 448   | ▲ 6.3     | 267   | ▲ 10.7     | 98     | 4.3       | 107    | 28.9     | 490    | 15.0               | 1.1            | 642 |
|        | 12月        | 3,093 | ▲ 1.2     | 42,998 | 1.6      | 393    | ▲ 10.1   | 443   | ▲ 6.3     | 256   | ▲ 9.2      | 78     | ▲ 17.0    | 80     | ▲ 14.9   | 437    | 2.6                | 1.0            | 496 |
| 令和6年   | 1月         | 3,096 | ▲ 1.2     | 42,790 | 1.3      | 497    | 14.0     | 682   | 32.2      | 416   | 25.3       | 140    | 30.8      | 76     | ▲ 6.2    | 433    | 1.9                | 1.0            | 589 |
|        | 2月         | 3,100 | ▲ 1.2     | 42,742 | 1.1      | 517    | ▲ 5.1    | 559   | 7.3       | 344   | 4.6        | 150    | 4.2       | 149    | 62.0     | 452    | 15.3               | 1.0            | 517 |
|        | 3月         | 3,091 | ▲ 1.5     | 42,730 | 0.9      | 557    | ▲ 6.5    | 564   | 8.3       | 357   | 3.8        | 111    | ▲ 20.1    | 89     | ▲ 12.7   | 457    | 14.3               | 1.1            | 530 |
|        | 4月         | 3,094 | ▲ 1.2     | 42,904 | 1.6      | 1,282  | 34.1     | 1,093 | 3.7       | 731   | ▲ 2.0      | 207    | 36.2      | 118    | 7.3      | 487    | 20.2               | 1.1            | 568 |
|        | 5月         | 3,094 | ▲ 1.2     | 43,061 | 0.7      | 721    | ▲ 36.9   | 567   | 4.4       | 361   | 7.8        | 152    | ▲ 15.6    | 142    | ▲ 0.7    | 500    | 4.0                | 1.1            | 652 |
|        | 6月         | 3,074 | ▲ 1.7     | 43,070 | 0.8      | 510    | 5.4      | 476   | ▲ 4.6     | 303   | ▲ 9.6      | 101    | ▲ 34.8    | 106    | ▲ 17.2   | 493    | 2.3                | 1.1            | 557 |
|        | 7月         | 3,066 | ▲ 1.8     | 43,064 | 0.6      | 510    | ▲ 9.6    | 519   | 4.8       | 347   | 16.8       | 120    | 3.4       | 125    | 11.6     | 538    | 6.5                | 1.2            | 676 |
|        | 8月         | 3,069 | ▲ 1.7     | 42,999 | 0.5      | 401    | ▲ 8.9    | 459   | ▲ 1.3     | 322   | 1.9        | 107    | 21.6      | 95     | ▲ 22.1   | 516    | ▲ 1.3              | 1.2            | 672 |
|        | 9月         | 3,058 | ▲ 1.1     | 42,997 | 0.3      | 430    | ▲ 25.1   | 438   | ▲ 8.6     | 297   | ▲ 7.5      | 119    | ▲ 13.1    | 84     | ▲ 7.7    | 495    | 0.0                | 1.1            | 579 |
|        | 10月        | 3,066 | ▲ 0.9     | 42,956 | 0.1      | 506    | ▲ 7.8    | 540   | 3.8       | 352   | 10.0       | 107    | ▲ 33.1    | 99     | 4.2      | 486    | ▲ 2.2              | 1.1            | 663 |

(注) 1 「②月末被保険者数」及び「⑤離職票交付枚数」は、全被保険者分で、基本手当は延長分を含まず。

2 雇用保険の受給資格決定件数は速報値であり、修正があり得る。

## 6 性別、年齢別新規求職者の動向(常用)

| 年齢区分   | 全数     |        |        |        | 男      |        |        |         | 女      |         |        |        |
|--------|--------|--------|--------|--------|--------|--------|--------|---------|--------|---------|--------|--------|
|        | フルタイム  |        | パートタイム |        | フルタイム  |        | パートタイム |         | フルタイム  |         | パートタイム |        |
|        | 対前年同月比 |        | 対前年同月比 |        | 対前年同月比 |        | 対前年同月比 |         | 対前年同月比 |         | 対前年同月比 |        |
| 年齢計    | 281    | 15.2   | 144    | ▲ 9.4  | 168    | 20.0   | 40     | ▲ 2.4   | 113    | 8.7     | 104    | ▲ 11.9 |
| 19歳以下  | 1      | ▲ 66.7 | 0      | -      | 1      | 0.0    | 0      | -       | 0      | ▲ 100.0 | 0      | -      |
| 20～24歳 | 25     | 47.1   | 5      | 400.0  | 13     | 85.7   | 1      | -       | 12     | 20.0    | 4      | 300.0  |
| 25～29歳 | 37     | 42.3   | 6      | ▲ 40.0 | 25     | 56.3   | 0      | ▲ 100.0 | 12     | 20.0    | 6      | ▲ 25.0 |
| 30～34歳 | 25     | 8.7    | 8      | ▲ 42.9 | 14     | 55.6   | 0      | -       | 11     | ▲ 21.4  | 8      | ▲ 42.9 |
| 35～39歳 | 20     | ▲ 4.8  | 13     | 30.0   | 10     | 25.0   | 1      | 0.0     | 10     | ▲ 23.1  | 12     | 33.3   |
| 40～44歳 | 36     | 71.4   | 14     | 0.0    | 15     | 50.0   | 1      | ▲ 50.0  | 21     | 90.9    | 13     | 8.3    |
| 45～49歳 | 34     | 0.0    | 8      | ▲ 55.6 | 17     | ▲ 10.5 | 0      | ▲ 100.0 | 17     | 13.3    | 8      | ▲ 46.7 |
| 50～54歳 | 26     | ▲ 10.3 | 8      | ▲ 33.3 | 13     | ▲ 23.5 | 2      | 100.0   | 13     | 8.3     | 6      | ▲ 45.5 |
| 55～59歳 | 31     | 24.0   | 13     | 85.7   | 19     | 18.8   | 3      | 200.0   | 12     | 33.3    | 10     | 66.7   |
| 60～64歳 | 23     | ▲ 11.5 | 16     | ▲ 23.8 | 20     | 0.0    | 5      | 25.0    | 3      | ▲ 50.0  | 11     | ▲ 35.3 |
| 65歳以上  | 23     | 21.1   | 53     | 1.9    | 21     | 23.5   | 27     | 0.0     | 2      | 0.0     | 26     | 4.0    |

(注)男女の合計は全数に必ずしも一致しない。

## 7 中途採用者採用時賃金の状況

(令和6年7月～9月、千円)

|          |            | 年齢計 | 24歳以下 | 25～34歳 | 35～44歳 | 45～54歳 | 55歳以上 |
|----------|------------|-----|-------|--------|--------|--------|-------|
| 計        |            | 223 | 193   | 221    | 232    | 238    | 232   |
| 業別       | 農林漁業       | 201 | 213   | 180    | 194    | 0      | 215   |
|          | 建設業        | 234 | 206   | 235    | 270    | 227    | 255   |
|          | 製造業        | 222 | 186   | 212    | 233    | 243    | 258   |
|          | 電気・ガス・熱供給  | 220 | 0     | 213    | 210    | 236    | 0     |
|          | 情報通信       | 320 | 0     | 0      | 0      | 320    | 320   |
|          | 運輸業・郵便業    | 255 | 232   | 270    | 285    | 255    | 232   |
|          | 卸売・小売      | 230 | 174   | 242    | 236    | 276    | 173   |
|          | 金融・保険      | 0   | 0     | 0      | 0      | 0      | 0     |
|          | 不動産        | 290 | 0     | 0      | 0      | 290    | 0     |
|          | 学術研究       | 245 | 229   | 273    | 267    | 235    | 237   |
|          | 飲食・宿泊      | 211 | 189   | 224    | 134    | 213    | 251   |
|          | 生活関連・娯楽    | 235 | 230   | 237    | 0      | 0      | 0     |
|          | 教育・学習      | 229 | 0     | 0      | 218    | 239    | 0     |
|          | 医療・福祉      | 213 | 196   | 211    | 234    | 215    | 200   |
|          | サービス       | 208 | 194   | 207    | 216    | 219    | 188   |
|          | 公務         | 0   | 0     | 0      | 0      | 0      | 0     |
| 職業別      | 専門的・技術的職業  | 225 | 201   | 215    | 232    | 256    | 199   |
|          | 管理的職業      | 295 | 0     | 277    | 251    | 285    | 334   |
|          | 事務的職業      | 214 | 187   | 215    | 223    | 205    | 242   |
|          | 販売の職業      | 267 | 180   | 263    | 276    | 406    | 150   |
|          | サービスの職業    | 212 | 201   | 229    | 208    | 201    | 216   |
|          | 保安の職業      | 172 | 0     | 160    | 0      | 170    | 175   |
|          | 農林漁業の職業    | 204 | 200   | 228    | 194    | 230    | 184   |
|          | 運輸・通信の職業   | 234 | 214   | 211    | 252    | 235    | 240   |
|          | 生産工程・労務の職業 | 220 | 187   | 218    | 237    | 238    | 240   |
|          | 事業所規模別     |     |       |        |        |        |       |
| 4人以下     | 234        | 190 | 231   | 239    | 245    | 260    |       |
| 5～29人    | 221        | 198 | 212   | 236    | 216    | 234    |       |
| 30～99人   | 231        | 190 | 235   | 223    | 274    | 206    |       |
| 100～299人 | 228        | 206 | 230   | 240    | 242    | 213    |       |
| 300～499人 | 217        | 199 | 211   | 223    | 234    | 0      |       |
| 500～999人 | 192        | 178 | 196   | 228    | 212    | 0      |       |
| 1000人以上  | 300        | 0   | 0     | 0      | 300    | 0      |       |

・雇用保険被保険者資格を取得した者であって、新規学卒者を除く、雇用形態が常用の者の採用時の賃金の平均値による。

・賃金には、毎月決まって支払われる各種の手当は含むが、超過勤務手当や賞与、その他臨時に支払われる賃金は含まれない税込みの額。



## 8 職業別有効求人・求職及び賃金の状況(常用)

(パートを除く)

| 職業                         | 令和6年10月      |              |               | 令和6年10月           |                   |                     |
|----------------------------|--------------|--------------|---------------|-------------------|-------------------|---------------------|
|                            | 有効求人<br>(人)  | 有効求職<br>(人)  | 有効求人倍率<br>(倍) | 求人<br>上限賃金<br>(円) | 賃金<br>下限賃金<br>(円) | 求職賃金<br>希望賃金<br>(円) |
| <b>職業計</b>                 | <b>1,693</b> | <b>1,108</b> | <b>1.53</b>   | <b>264,528</b>    | <b>204,870</b>    | <b>208,561</b>      |
| <b>A 管理的職業従事者</b>          | <b>1</b>     | <b>3</b>     | <b>0.33</b>   | <b>0</b>          | <b>0</b>          | <b>350,000</b>      |
| <b>B 専門的・技術的職業従事者</b>      | <b>339</b>   | <b>130</b>   | <b>2.61</b>   | <b>274,741</b>    | <b>212,293</b>    | <b>238,000</b>      |
| 07 製造技術者(開発)               | 13           | 8            | 1.63          | 275,000           | 190,000           | 240,000             |
| 08 製造技術者(開発を除く)            | 34           | 9            | 3.78          | 293,610           | 191,010           | 265,000             |
| 09 建築・土木・測量技術者             | 49           | 7            | 7.00          | 312,718           | 231,798           | 205,000             |
| 10 情報処理・通信技術者              | 2            | 8            | 0.25          | 315,000           | 215,000           | 366,667             |
| 11 その他の技術者                 | 10           | 2            | 5.00          | 262,500           | 176,000           | 0                   |
| 12 医師, 歯科医師, 獣医師, 薬剤師      | 4            | 1            | 4.00          | 450,000           | 420,000           | 400,000             |
| 13 保健師, 助産師, 看護師           | 79           | 29           | 2.72          | 261,749           | 218,285           | 213,333             |
| 14 医療技術者                   | 41           | 11           | 3.73          | 281,462           | 210,848           | 235,000             |
| 15 その他の保健医療従事者             | 4            | 6            | 0.67          | 230,597           | 184,197           | 0                   |
| 16 社会福祉専門職業従事者             | 93           | 27           | 3.44          | 253,198           | 207,636           | 190,000             |
| 22 美術家, デザイナー, 写真家, 映像撮影者  | 2            | 8            | 0.25          | 0                 | 0                 | 220,000             |
| 05.06.17~21.23.24その他の専門的職業 | 8            | 14           | 0.57          | 250,000           | 220,000           | 200,000             |
| <b>C 事務従事者</b>             | <b>148</b>   | <b>252</b>   | <b>0.59</b>   | <b>246,287</b>    | <b>194,679</b>    | <b>190,345</b>      |
| 25 一般事務従事者                 | 88           | 215          | 0.41          | 226,277           | 189,925           | 187,551             |
| 26 会計事務従事者                 | 13           | 11           | 1.18          | 231,667           | 186,433           | 222,500             |
| 27 生産関連事務従事者               | 27           | 8            | 3.38          | 337,640           | 221,632           | 180,000             |
| 28 営業・販売事務従事者              | 13           | 10           | 1.30          | 222,000           | 181,067           | 225,000             |
| 29 外勤事務従事者                 | 0            | 0            | 0.00          | 0                 | 0                 | 0                   |
| 30 運輸・郵便事務従事者              | 4            | 2            | 2.00          | 0                 | 0                 | 0                   |
| 31 事務用機器操作員                | 3            | 6            | 0.50          | 185,000           | 185,000           | 150,000             |
| <b>D 販売従事者</b>             | <b>116</b>   | <b>52</b>    | <b>2.23</b>   | <b>304,511</b>    | <b>212,735</b>    | <b>201,429</b>      |
| 32 商品販売従事者                 | 39           | 29           | 1.34          | 282,000           | 211,260           | 195,714             |
| 33 販売類似職業従事者               | 3            | 1            | 3.00          | 0                 | 0                 | 0                   |
| 34 営業職業従事者                 | 74           | 22           | 3.36          | 309,404           | 213,056           | 207,143             |
| <b>E サービス職業従事者</b>         | <b>274</b>   | <b>87</b>    | <b>3.15</b>   | <b>225,890</b>    | <b>194,937</b>    | <b>185,263</b>      |
| 35 家庭生活支援サービス職業従事者         | 1            | 0            | 0.00          | 0                 | 0                 | 0                   |
| 36 介護サービス職業従事者             | 128          | 34           | 3.76          | 227,727           | 195,921           | 173,333             |
| 37 保健医療サービス職業従事者           | 13           | 6            | 2.17          | 203,350           | 177,033           | 160,000             |
| 38 生活衛生サービス職業従事者           | 22           | 6            | 3.67          | 330,000           | 210,000           | 200,000             |
| 39 飲食物調理従事者                | 67           | 21           | 3.19          | 232,083           | 207,895           | 200,000             |
| 40 接客・給仕職業従事者              | 33           | 7            | 4.71          | 230,764           | 201,160           | 180,000             |
| 41 居住施設・ビル等管理人             | 2            | 5            | 0.40          | 168,000           | 168,000           | 0                   |
| 42 その他のサービス職業従事者           | 8            | 8            | 1.00          | 207,200           | 173,625           | 180,000             |
| <b>F 保安職業従事者</b>           | <b>26</b>    | <b>7</b>     | <b>3.71</b>   | <b>227,564</b>    | <b>204,034</b>    | <b>163,333</b>      |
| <b>G 農林漁業従事者</b>           | <b>23</b>    | <b>11</b>    | <b>2.09</b>   | <b>242,550</b>    | <b>198,050</b>    | <b>200,000</b>      |
| <b>H 生産工程従事者</b>           | <b>382</b>   | <b>110</b>   | <b>3.47</b>   | <b>278,360</b>    | <b>201,799</b>    | <b>213,077</b>      |
| 9 生産設備制御・監視従事者(金属製品)       | 3            | 2            | 1.50          | 0                 | 0                 | 300,000             |
| 50 生産設備制御・監視従事者(金属製品を除く)   | 5            | 4            | 1.25          | 200,000           | 165,000           | 0                   |
| 51 機械組立設備制御・監視従事者          | 0            | 1            | 0.00          | 0                 | 0                 | 200,000             |
| 52 製品製造・加工処理従事者(金属製品)      | 161          | 36           | 4.47          | 292,468           | 206,331           | 222,000             |
| 53 製品製造・加工処理従事者(金属製品を除く)   | 46           | 33           | 1.39          | 235,278           | 212,078           | 206,667             |
| 54 機械組立従事者                 | 39           | 8            | 4.88          | 290,000           | 187,429           | 170,000             |
| 55 機械整備・修理従事者              | 72           | 13           | 5.54          | 254,579           | 203,936           | 223,333             |
| 56 製品検査従事者(金属製品)           | 2            | 3            | 0.67          | 0                 | 0                 | 185,000             |
| 57 製品検査従事者(金属製品を除く)        | 5            | 0            | 0.00          | 255,000           | 195,000           | 0                   |
| 58 機械検査従事者                 | 2            | 0            | 0.00          | 330,000           | 220,000           | 0                   |
| 59 生産関連・生産類似作業従事者          | 47           | 10           | 4.70          | 299,188           | 191,813           | 185,000             |
| <b>I 輸送・機械運転従事者</b>        | <b>125</b>   | <b>61</b>    | <b>2.05</b>   | <b>275,747</b>    | <b>227,755</b>    | <b>230,000</b>      |
| 60 鉄道運転従事者                 | 0            | 0            | 0.00          | 0                 | 0                 | 0                   |
| 61 自動車運転従事者                | 83           | 39           | 2.13          | 281,421           | 233,319           | 235,000             |
| 62 船舶・航空機運転従事者             | 1            | 1            | 1.00          | 0                 | 0                 | 0                   |
| 63 その他の輸送従事者               | 8            | 14           | 0.57          | 281,667           | 203,333           | 233,333             |
| 64 定置・建設機械運転従事者            | 33           | 7            | 4.71          | 218,767           | 202,100           | 190,000             |
| <b>J 建設・探掘従事者</b>          | <b>133</b>   | <b>17</b>    | <b>7.82</b>   | <b>302,675</b>    | <b>200,575</b>    | <b>275,000</b>      |
| 65 建設躯体工事従事者               | 29           | 3            | 9.67          | 324,000           | 207,360           | 275,000             |
| 66 建設従事者(建設躯体工事従事者を除く)     | 52           | 5            | 10.40         | 261,129           | 194,514           | 300,000             |
| 67 電気工事従事者                 | 20           | 1            | 20.00         | 364,261           | 206,440           | 0                   |
| 68 土木作業従事者                 | 32           | 8            | 4.00          | 270,060           | 198,200           | 250,000             |
| 69 探掘従事者                   | 0            | 0            | 0.00          | 0                 | 0                 | 0                   |
| <b>K 運搬・清掃・包装等従事者</b>      | <b>126</b>   | <b>120</b>   | <b>1.05</b>   | <b>242,072</b>    | <b>197,928</b>    | <b>191,613</b>      |
| 70 運搬従事者                   | 48           | 36           | 1.33          | 257,655           | 202,485           | 194,615             |
| 71 清掃従事者                   | 23           | 18           | 1.28          | 203,660           | 188,660           | 160,000             |
| 72 包装従事者                   | 20           | 6            | 3.33          | 192,284           | 178,426           | 200,000             |
| 73 その他の運搬・清掃・包装等従事者        | 35           | 60           | 0.58          | 245,360           | 198,304           | 191,538             |
| <b>分類不能の職業</b>             | <b>0</b>     | <b>258</b>   | <b>0.00</b>   | <b>0</b>          | <b>0</b>          | <b>216,964</b>      |
| 参 福祉関連職業合計                 | 288          | 77           | 3.74          | —                 | —                 | —                   |
| 考 (うち介護関係)                 | 187          | 44           | 4.25          | —                 | —                 | —                   |

- ・平成21年12月改定の「日本標準職業分類」に基づく区分
- ・求人賃金は総額、求職賃金は希望税込額による。常用は月給相当、常用パートは時給相当である。
- ・求人賃金は、計上月に受理された求人により、上限賃金が最高額の平均値、下限賃金が最低額の平均値による。
- ・求職賃金は、計上月に受理(再受理を含む)された求職の希望賃金(希望税込額)の平均値による。
- ・福祉関連職業合計とは、職業分類13、144、145、146、161の職業及び介護関係職業(職業分類162、169、351、36)の集計を合計した値である。
- ・ハローワークインターネットサービスの機能拡充に伴い、令和3年9月以降の数値には、ハローワークに来所せず、オンライン上で求職登録した求職者数が含まれている。

## 9 職業別有効求人・求職及び賃金の状況(常用パート)

| 職業                         | 令和6年10月     |             |               | 令和6年10月      |              |              |
|----------------------------|-------------|-------------|---------------|--------------|--------------|--------------|
|                            | 有効求人<br>(人) | 有効求職<br>(人) | 有効求人倍率<br>(倍) | 賃金           |              | 求職賃金         |
|                            |             |             |               | 上限賃金<br>(円)  | 下限賃金<br>(円)  | 希望賃金<br>(円)  |
| <b>職業計</b>                 | <b>903</b>  | <b>764</b>  | <b>1.18</b>   | <b>1,242</b> | <b>1,136</b> | <b>1,758</b> |
| <b>A 管理的職業従事者</b>          | <b>0</b>    | <b>0</b>    | <b>0.00</b>   | <b>0</b>     | <b>0</b>     | <b>0</b>     |
| <b>B 専門的・技術的職業従事者</b>      | <b>161</b>  | <b>64</b>   | <b>2.52</b>   | <b>1,479</b> | <b>1,295</b> | <b>1,136</b> |
| 07 製造技術者(開発)               | 0           | 0           | 0.00          | 0            | 0            | 0            |
| 08 製造技術者(開発を除く)            | 1           | 0           | 0.00          | 2,500        | 1,050        | 0            |
| 09 建築・土木・測量技術者             | 0           | 1           | 0.00          | 0            | 0            | 0            |
| 10 情報処理・通信技術者              | 0           | 2           | 0.00          | 0            | 0            | 0            |
| 11 その他の技術者                 | 0           | 0           | 0.00          | 0            | 0            | 0            |
| 12 医師, 歯科医師, 獣医師, 薬剤師      | 5           | 2           | 2.50          | 2,543        | 2,543        | 0            |
| 13 保健師, 助産師, 看護師           | 58          | 26          | 2.23          | 1,451        | 1,288        | 1,130        |
| 14 医療技術者                   | 29          | 8           | 3.63          | 1,513        | 1,308        | 1,350        |
| 15 その他の保健医療従事者             | 5           | 2           | 2.50          | 1,500        | 1,020        | 1,000        |
| 16 社会福祉専門職業従事者             | 56          | 14          | 4.00          | 1,229        | 1,118        | 1,060        |
| 22 美術家, デザイナー, 写真家, 映像撮影者  | 1           | 5           | 0.20          | 0            | 0            | 1,020        |
| 05.06.17~21.23.24その他の専門的職業 | 6           | 4           | 1.50          | 1,397        | 1,230        | 0            |
| <b>C 事務従事者</b>             | <b>67</b>   | <b>118</b>  | <b>0.57</b>   | <b>1,097</b> | <b>1,046</b> | <b>1,079</b> |
| 25 一般事務従事者                 | 54          | 100         | 0.54          | 1,109        | 1,046        | 1,041        |
| 26 会計事務従事者                 | 4           | 9           | 0.44          | 1,200        | 1,100        | 1,510        |
| 27 生産関連事務従事者               | 3           | 2           | 1.50          | 1,020        | 1,020        | 0            |
| 28 営業・販売事務従事者              | 2           | 3           | 0.67          | 1,050        | 1,050        | 1,035        |
| 29 外勤事務従事者                 | 0           | 0           | 0.00          | 0            | 0            | 0            |
| 30 運輸・郵便事務従事者              | 2           | 1           | 2.00          | 1,010        | 1,010        | 0            |
| 31 事務用機器操作員                | 2           | 3           | 0.67          | 1,090        | 1,090        | 0            |
| <b>D 販売従事者</b>             | <b>77</b>   | <b>34</b>   | <b>2.26</b>   | <b>1,041</b> | <b>1,026</b> | <b>1,067</b> |
| 32 商品販売従事者                 | 76          | 33          | 2.30          | 1,041        | 1,026        | 1,067        |
| 33 販売類似職業従事者               | 0           | 0           | 0.00          | 0            | 0            | 0            |
| 34 営業職業従事者                 | 1           | 1           | 1.00          | 0            | 0            | 0            |
| <b>E サービス職業従事者</b>         | <b>352</b>  | <b>81</b>   | <b>4.35</b>   | <b>1,164</b> | <b>1,060</b> | <b>1,025</b> |
| 35 家庭生活支援サービス職業従事者         | 2           | 0           | 0.00          | 0            | 0            | 0            |
| 36 介護サービス職業従事者             | 96          | 16          | 6.00          | 1,212        | 1,091        | 997          |
| 37 保健医療サービス職業従事者           | 10          | 5           | 2.00          | 0            | 0            | 1,020        |
| 38 生活衛生サービス職業従事者           | 14          | 4           | 3.50          | 1,288        | 1,072        | 1,020        |
| 39 飲食物調理従事者                | 146         | 26          | 5.62          | 1,102        | 1,041        | 1,021        |
| 40 接客・給仕職業従事者              | 73          | 17          | 4.29          | 1,153        | 1,042        | 1,015        |
| 41 居住施設・ビル等管理人             | 1           | 5           | 0.20          | 0            | 0            | 1,020        |
| 42 その他のサービス職業従事者           | 10          | 8           | 1.25          | 1,162        | 1,062        | 1,200        |
| <b>F 保安職業従事者</b>           | <b>15</b>   | <b>3</b>    | <b>5.00</b>   | <b>1,040</b> | <b>1,040</b> | <b>900</b>   |
| <b>G 農林漁業従事者</b>           | <b>11</b>   | <b>5</b>    | <b>2.20</b>   | <b>1,196</b> | <b>1,100</b> | <b>0</b>     |
| <b>H 生産工程従事者</b>           | <b>40</b>   | <b>27</b>   | <b>1.48</b>   | <b>1,136</b> | <b>1,112</b> | <b>1,088</b> |
| 49 生産設備制御・監視従事者(金属製品)      | 0           | 1           | 0.00          | 0            | 0            | 0            |
| 50 生産設備制御・監視従事者(金属製品を除く)   | 0           | 0           | 0.00          | 0            | 0            | 0            |
| 51 機械組立設備制御・監視従事者          | 0           | 0           | 0.00          | 0            | 0            | 0            |
| 52 製品製造・加工処理従事者(金属製品)      | 2           | 6           | 0.33          | 1,350        | 1,300        | 1,020        |
| 53 製品製造・加工処理従事者(金属製品を除く)   | 29          | 11          | 2.64          | 1,095        | 1,080        | 950          |
| 54 機械組立従事者                 | 1           | 3           | 0.33          | 0            | 0            | 1,020        |
| 55 機械整備・修理従事者              | 0           | 4           | 0.00          | 0            | 0            | 1,500        |
| 56 製品検査従事者(金属製品)           | 0           | 0           | 0.00          | 0            | 0            | 0            |
| 57 製品検査従事者(金属製品を除く)        | 4           | 0           | 0.00          | 1,100        | 1,050        | 0            |
| 58 機械検査従事者                 | 0           | 0           | 0.00          | 0            | 0            | 0            |
| 59 生産関連・生産類似作業従事者          | 4           | 2           | 2.00          | 1,020        | 1,020        | 0            |
| <b>I 輸送・機械運転従事者</b>        | <b>37</b>   | <b>17</b>   | <b>2.18</b>   | <b>1,131</b> | <b>1,108</b> | <b>1,085</b> |
| 60 鉄道運転従事者                 | 0           | 0           | 0.00          | 0            | 0            | 0            |
| 61 自動車運転従事者                | 25          | 11          | 2.27          | 1,131        | 1,105        | 1,110        |
| 62 船舶・航空機運転従事者             | 0           | 0           | 0.00          | 0            | 0            | 0            |
| 63 その他の輸送従事者               | 11          | 5           | 2.20          | 1,130        | 1,130        | 1,060        |
| 64 定置・建設機械運転従事者            | 1           | 1           | 1.00          | 0            | 0            | 0            |
| <b>J 建設・採掘従事者</b>          | <b>3</b>    | <b>3</b>    | <b>1.00</b>   | <b>1,925</b> | <b>1,175</b> | <b>1,000</b> |
| 65 建設躯体工事従事者               | 0           | 1           | 0.00          | 0            | 0            | 0            |
| 66 建設従事者(建設躯体工事従事者を除く)     | 1           | 1           | 1.00          | 1,350        | 1,300        | 0            |
| 67 電気工事従事者                 | 2           | 0           | 0.00          | 2,500        | 1,050        | 0            |
| 68 土木作業従事者                 | 0           | 1           | 0.00          | 0            | 0            | 1,000        |
| 69 採掘従事者                   | 0           | 0           | 0.00          | 0            | 0            | 0            |
| <b>K 運搬・清掃・包装等従事者</b>      | <b>140</b>  | <b>176</b>  | <b>0.80</b>   | <b>1,149</b> | <b>1,114</b> | <b>1,012</b> |
| 70 運搬従事者                   | 61          | 16          | 3.81          | 1,141        | 1,135        | 1,020        |
| 71 清掃従事者                   | 54          | 54          | 1.00          | 1,161        | 1,120        | 1,017        |
| 72 包装従事者                   | 18          | 14          | 1.29          | 1,120        | 1,033        | 1,020        |
| 73 その他の運搬・清掃・包装等従事者        | 7           | 92          | 0.08          | 1,200        | 1,050        | 1,007        |
| <b>分類不能の職業</b>             | <b>0</b>    | <b>236</b>  | <b>0.00</b>   | <b>0</b>     | <b>0</b>     | <b>3,823</b> |
| 参考 福祉関連職業合計                | 196         | 50          | 3.92          | —            | —            | —            |
| 考 (うち介護関係)                 | 129         | 20          | 6.45          | —            | —            | —            |

- ・平成21年12月改定の「日本標準職業分類」に基づく区分
- ・求人賃金は総額、求職賃金は希望税込額による。常用は月給相当、常用パートは時給相当である。
- ・求人賃金は、計上月に受理された求人により、上限賃金が最高額の平均値、下限賃金が最低額の平均値による。
- ・求人賃金は、他県が就業場所の求人を含むため、広島県の最低賃金未達となる場合がある。
- ・求職賃金は、計上月に受理(再受理を含む)された求職の希望賃金(希望税込額)の平均値による。
- ・福祉関連職業合計とは、職業分類13、144、145、146、161の職業及び介護関係職業(職業分類162、169、351、36)の集計を合計した値である。
- ・ハローワークインターネットサービスの機能拡充に伴い、令和3年9月以降の数値には、ハローワークに来所せず、オンライン上で求職登録した求職者数が含まれている。