

令和6年10月29日(火)

【照会先】

広島労働局職業安定部職業安定課長 吉川 達也

地方労働市場情報官 荻野 倫也

(電話) 082(502)7831

管内の雇用情勢（令和6年9月分）

○ 有効求人倍率（季節調整値） 1.42 倍 （全国10位／中国地方4位）

前月と同水準。

- ・ 就業地別有効求人倍率（同） 1.33 倍 前月より0.01ポイント上昇。
- ・ 正社員有効求人倍率（原数値） 1.20 倍 前年同月より0.01ポイント低下。

○ 新規求人倍率（同） 2.78 倍

前月より0.14ポイント上昇し、3か月ぶりの上昇。

<雇用情勢の概況（学卒を除き、パートを含む。）>

【基調判断】「県内の雇用情勢は、求人が求職を上回って推移しているが、持ち直しの動きに弱さがみられる。物価上昇等が雇用に与える影響に注意する必要がある。」

1 求人・求職の状況（季節調整値）

| 令和6年 | 9月 | 前月比 | 前月差 | ポイント |
|--------|----------|-------|---------|----------|
| 有効求人数 | 63,943 人 | 0.3 % | 182 人 | 2か月ぶりの増加 |
| 有効求職者数 | 45,151 人 | 0.4 % | 200 人 | 3か月ぶりの増加 |
| 新規求人数 | 24,077 人 | 9.6 % | 2,112 人 | 3か月ぶりの増加 |
| 新規求職者数 | 8,675 人 | 4.4 % | 366 人 | 2か月連続の増加 |

2 産業別新規求人数（原数値）

| 令和6年 | 9月 | 前年同月比 | 前年同月差 | ポイント | |
|-------|---------------------|----------|-----------|-----------|-----------|
| 産業計 | 22,688 人 | ▲ 6.7 % | ▲ 1,637 人 | 8か月連続の減少 | |
| 主な産業 | 建設業 | 1,651 人 | ▲ 9.9 % | ▲ 182 人 | 3か月ぶりの減少 |
| | 製造業 | 2,701 人 | ▲ 10.4 % | ▲ 313 人 | 13か月連続の減少 |
| | 情報通信業 | 265 人 | 29.9 % | 61 人 | 2か月ぶりの増加 |
| | 運輸業、郵便業 | 1,359 人 | ▲ 0.9 % | ▲ 13 人 | 7か月連続の減少 |
| | 卸売業、小売業 | 4,841 人 | 16.0 % | 667 人 | 3か月ぶりの増加 |
| | 学術研究、 専門・技術サービス業 | 579 人 | 12.0 % | 62 人 | 2か月連続の増加 |
| | 宿泊業、飲食サービス業 | 807 人 | ▲ 24.9 % | ▲ 268 人 | 15か月連続の減少 |
| | 生活関連サービス、娯楽業 | 610 人 | ▲ 14.7 % | ▲ 105 人 | 2か月連続の減少 |
| | 教育、学習支援業 | 236 人 | ▲ 23.4 % | ▲ 72 人 | 3か月ぶりの減少 |
| | 医療、福祉 | 5,134 人 | ▲ 1.0 % | ▲ 54 人 | 3か月ぶりの減少 |
| サービス業 | 3,714 人 | ▲ 21.0 % | ▲ 985 人 | 14か月連続の減少 | |

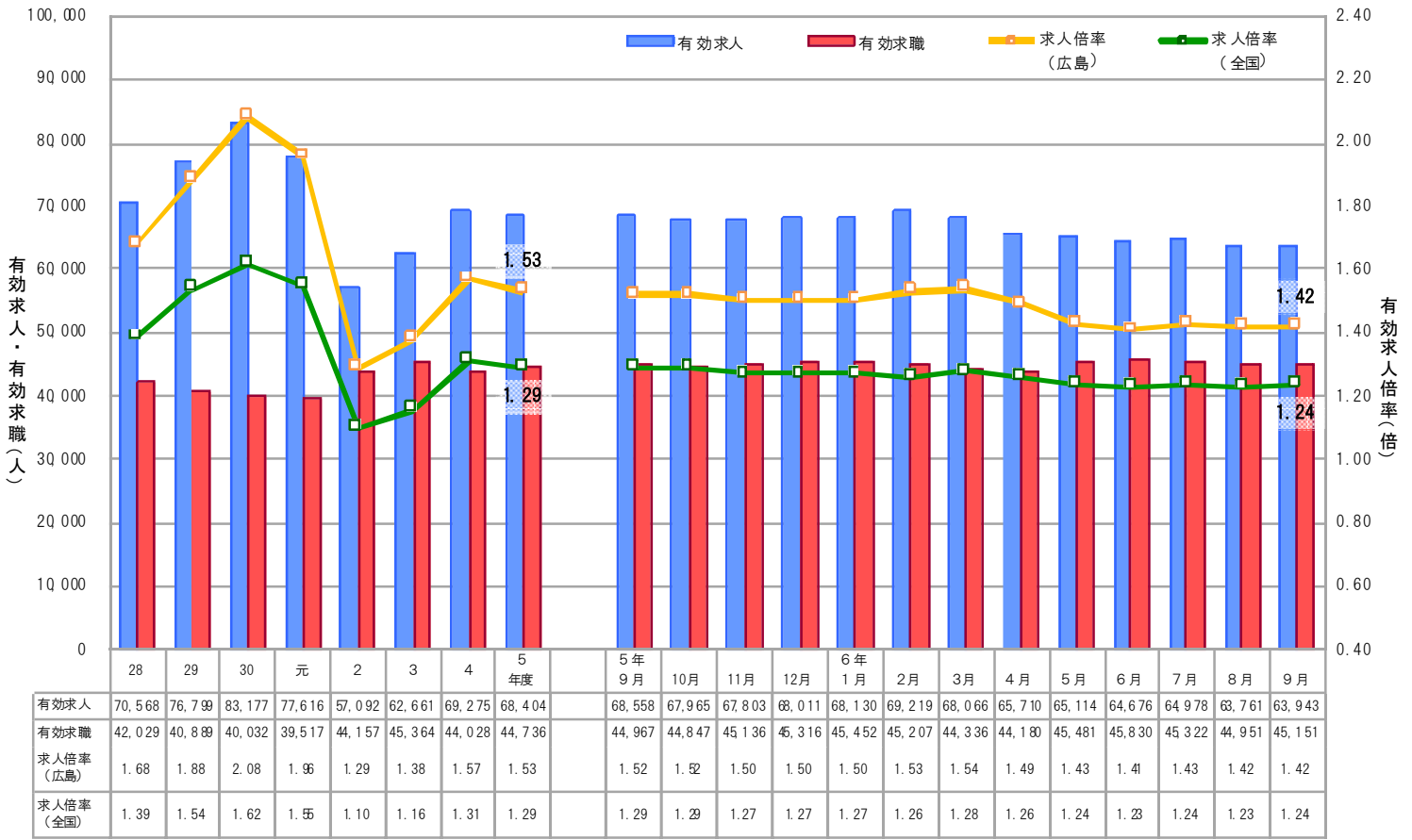
- (注) 1. ハローワークインターネットサービスの機能拡充に伴い、令和3年9月以降の数値には、ハローワークに来所せず、オンライン上で求職登録した求職者数や、求職者がハローワークインターネットサービスの求人へ直接応募した就職件数等が含まれている。
2. 令和5年12月以前の季節調整値は、令和6年1月分公表時に新季節指数により改訂されている。
3. 雇用保険の受給資格決定件数は速報値であり、修正があり得る。
4. 整数値の増減における「0.0」「▲0.0」は、小数点第2位を四捨五入したものである。

資料目次

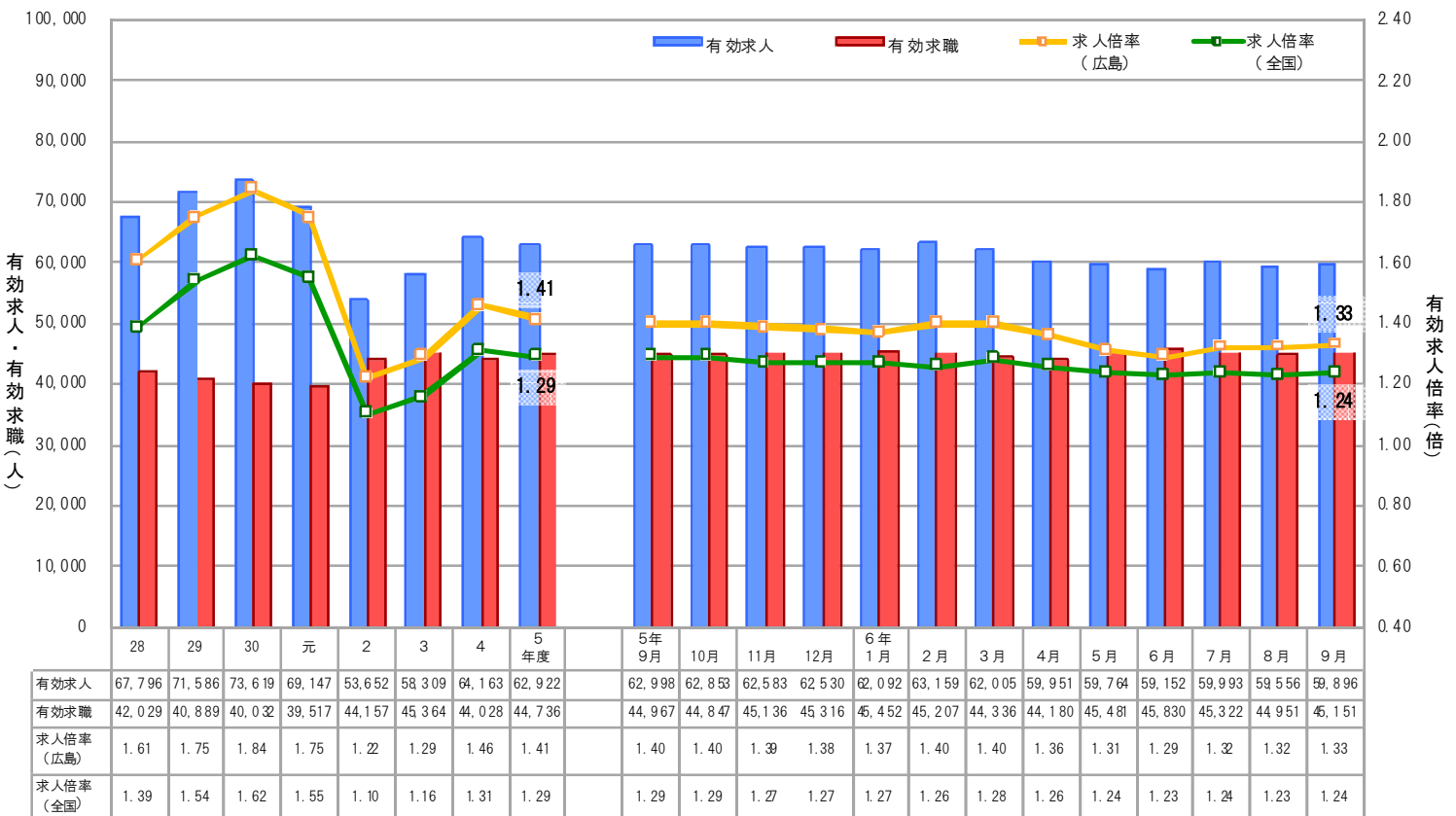
【グラフ】

| | |
|--|------|
| ① 有効求人・求職と有効求人倍率の推移（受理地別・季節調整値） | P 1 |
| ② 有効求人・求職と有効求人倍率の推移（就業地別・季節調整値） | P 1 |
| ③ 新規求人・求職と新規求人倍率の推移（季節調整値） | P 2 |
| ④ 正社員有効求人・求職と有効求人倍率の推移（原数値） | P 2 |
| | |
| 1 労働力需給の動向 | |
| ① 有効求人・求職、有効求人倍率の推移（原数値） | P 3 |
| ② 新規求人・求職、新規求人倍率の推移（原数値） | P 3 |
| ③ 正社員有効求人・求職、有効求人倍率の推移（原数値） | P 3 |
| ④ パートタイム有効求人・求職、有効求人倍率の推移（原数値） | P 3 |
| 2 産業別新規求人の動向 | |
| ① 主な産業の動向（原数値） | P 4 |
| ② 主な製造業種別の動向（原数値） | P 4 |
| 3 新規求職者の動向（常用） | |
| ① 性別、年齢別新規求職者数（原数値） | P 5 |
| ② 就業・不就業状態別新規求職者数（原数値） | P 5 |
| 4 有効求人・有効求職者の動向（常用） | |
| ① 有効求人・求職有効求職者数、有効求人倍率の推移（職業計、原数値） | P 5 |
| ② 職業別有効求人・有効求職者、有効求人倍率（原数値） | P 5 |
| 5 公共職業安定所別有効求人倍率（受理地別・原数値） | P 6 |
| 6 職業安定等業務主要指標（その1） | P 7 |
| 7 職業安定等業務主要指標（その2） | P 8 |
| 8 職業安定等業務主要指標（その3） | P 9 |
| 9 職業安定等業務主要指標（その4） | P 10 |
| 10 職業安定等業務主要指標（その5） | P 11 |
| 11 ハローワークのマッチング機能に関する業務の主要指標についての 数値目標及び実績〈その1〉 | P 12 |
| 12 ハローワークのマッチング機能に関する業務の主要指標についての 数値目標及び実績〈その2〉 | P 12 |

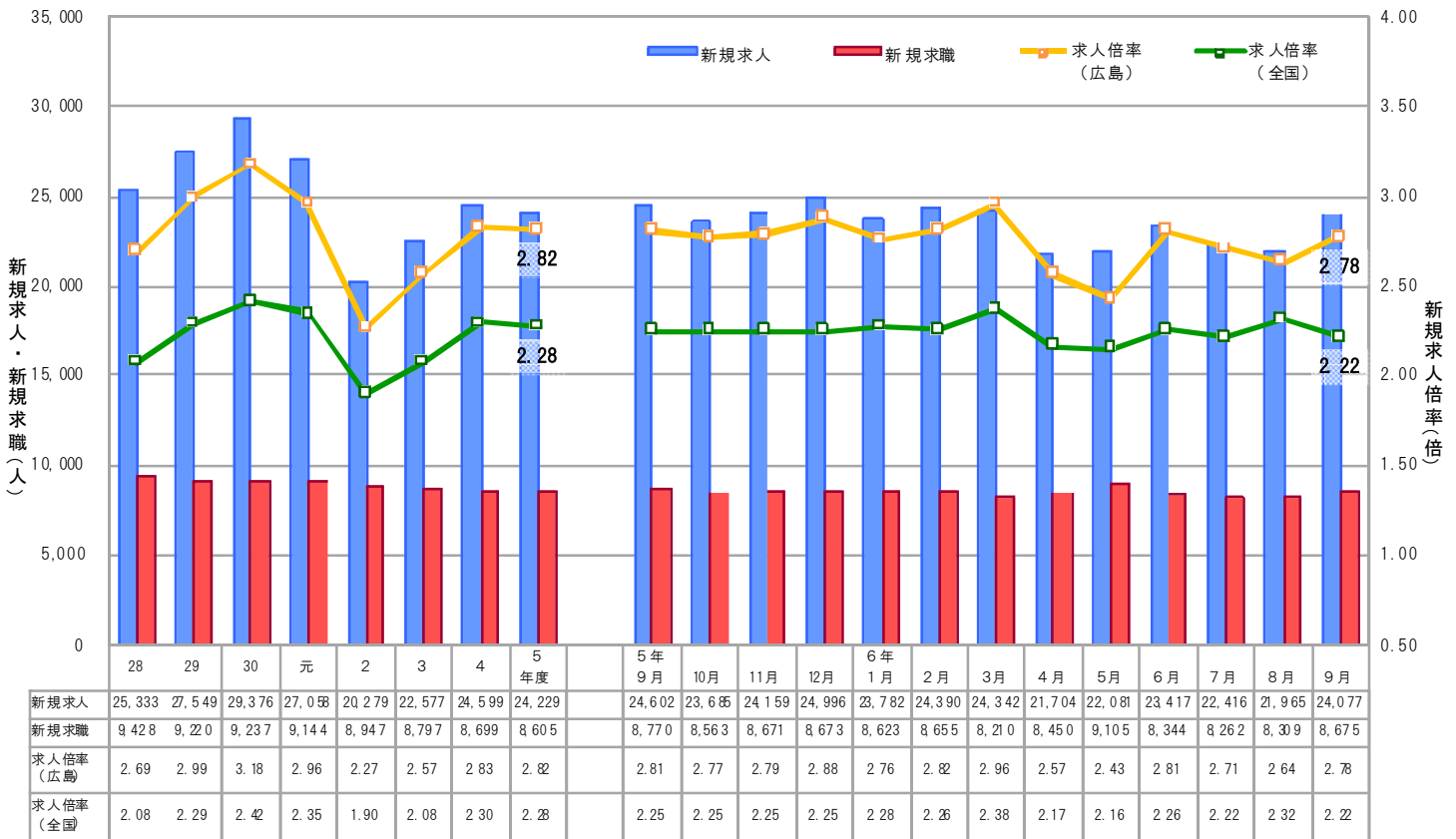
① 有効求人・求職と有効求人倍率の推移（受理地別・季節調整値）



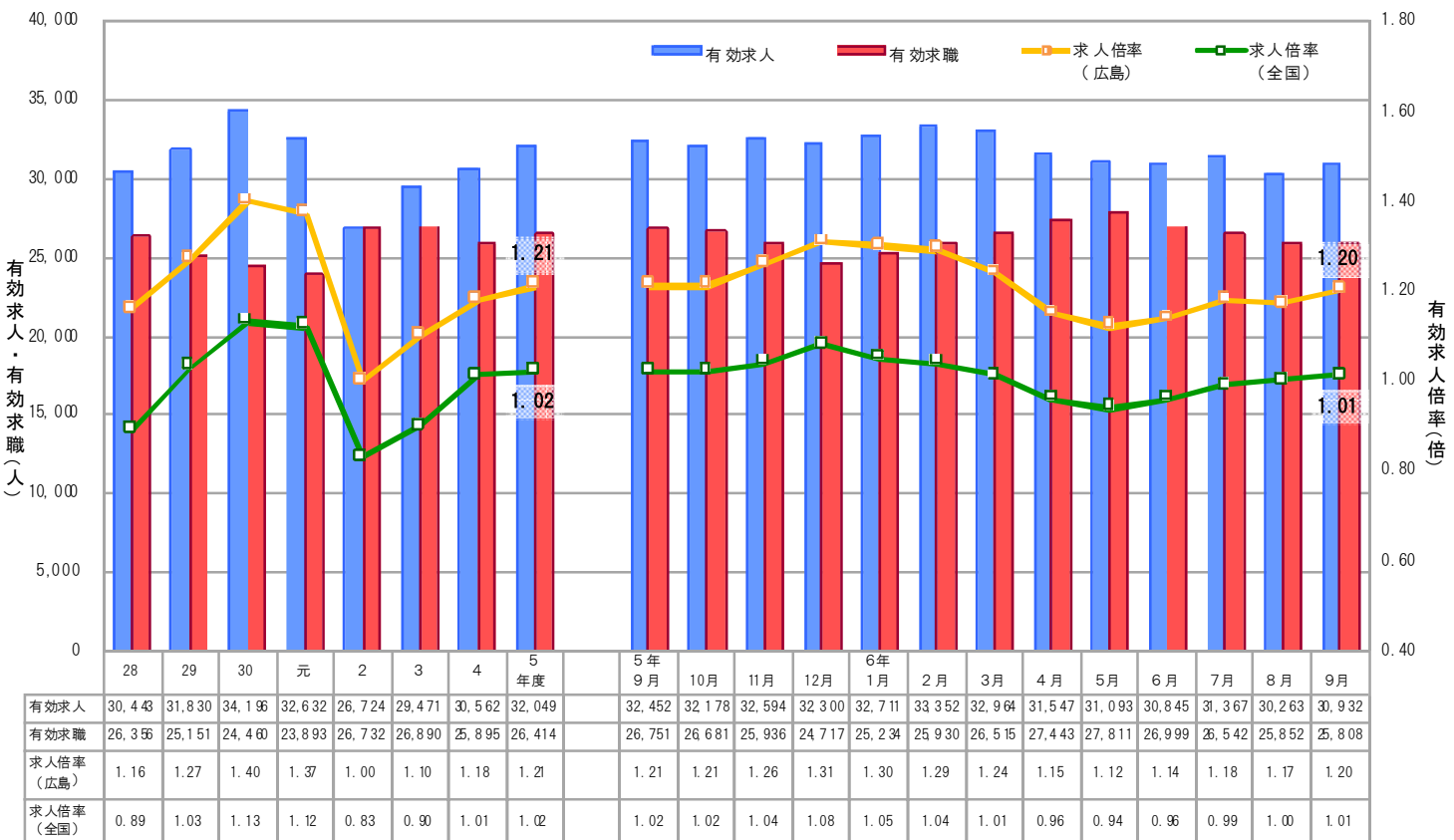
② 有効求人・求職と有効求人倍率の推移（就業地別・季節調整値）



③ 新規求人・求職と新規求人倍率の推移（季節調整値）



④ 正社員有効求人・求職と有効求人倍率の推移（原数値）



(注)常用フルタイム有効求職者にはフルタイムの派遣労働者や契約社員を希望する者も含まれるため、厳密な意味での正社員有効求人倍率より低い値となる。

1 労働力需給の動向

① 有効求人・求職、有効求人倍率の推移(原数値)

| 項目 | 年度 | | | 四半期 | | | | 最近3か月 | | |
|----------|--------|--------|--------|--------|--------|--------|--------|--------|--------|--------|
| | 3 | 4 | 5 | 令和5年 | 令和6年 | | | 令和6年 | | |
| | | | | 10~12月 | 1~3月 | 4~6月 | 7~9月 | 7月 | 8月 | 9月 |
| 求人 | 62,661 | 69,275 | 68,404 | 68,464 | 69,884 | 64,233 | 63,254 | 63,776 | 62,492 | 63,495 |
| | 9.8 | 10.6 | ▲ 1.3 | ▲ 2.9 | ▲ 1.4 | ▲ 5.5 | ▲ 6.0 | ▲ 4.2 | ▲ 7.2 | ▲ 6.7 |
| 求職 | 45,364 | 44,028 | 44,736 | 43,580 | 43,625 | 47,989 | 45,189 | 46,151 | 44,641 | 44,776 |
| | 2.7 | ▲ 2.9 | 1.6 | 4.5 | 3.4 | 2.2 | 0.9 | 2.7 | 0.0 | ▲ 0.1 |
| 求人倍率 | 1.38 | 1.57 | 1.53 | 1.57 | 1.60 | 1.34 | 1.40 | 1.38 | 1.40 | 1.42 |
| 季節調整値 | — | — | — | 1.51 | 1.52 | 1.44 | 1.42 | 1.43 | 1.42 | 1.42 |
| 求人倍率(全国) | 1.16 | 1.31 | 1.29 | 1.33 | 1.33 | 1.16 | 1.22 | 1.20 | 1.23 | 1.24 |
| 季節調整値 | — | — | — | 1.28 | 1.27 | 1.25 | 1.24 | 1.24 | 1.23 | 1.24 |

(注) 下段は対前年度比、又は対前年同期比(%)。

② 新規求人・求職、新規求人倍率の推移(原数値)

| 項目 | 年度 | | | 四半期 | | | | 最近3か月 | | |
|----------|--------|--------|--------|--------|--------|--------|--------|--------|--------|--------|
| | 3 | 4 | 5 | 令和5年 | 令和6年 | | | 令和6年 | | |
| | | | | 10~12月 | 1~3月 | 4~6月 | 7~9月 | 7月 | 8月 | 9月 |
| 求人 | 22,577 | 24,599 | 24,229 | 24,100 | 24,706 | 22,450 | 22,238 | 22,732 | 21,295 | 22,688 |
| | 11.3 | 9.0 | ▲ 1.5 | ▲ 2.8 | ▲ 2.6 | ▲ 7.8 | ▲ 6.4 | ▲ 0.3 | ▲ 11.9 | ▲ 6.7 |
| 求職 | 8,797 | 8,699 | 8,605 | 7,437 | 8,841 | 9,954 | 7,852 | 8,122 | 7,300 | 8,134 |
| | ▲ 1.7 | ▲ 1.1 | ▲ 1.1 | 2.1 | ▲ 4.0 | ▲ 0.3 | ▲ 3.7 | 1.7 | ▲ 7.9 | ▲ 4.8 |
| 求人倍率 | 2.57 | 2.83 | 2.82 | 3.24 | 2.79 | 2.26 | 2.83 | 2.80 | 2.92 | 2.79 |
| 季節調整値 | — | — | — | 2.81 | 2.85 | 2.59 | 2.71 | 2.71 | 2.64 | 2.78 |
| 求人倍率(全国) | 2.08 | 2.30 | 2.28 | 2.55 | 2.23 | 1.93 | 2.38 | 2.35 | 2.50 | 2.31 |
| 季節調整値 | — | — | — | 2.25 | 2.31 | 2.20 | 2.26 | 2.22 | 2.32 | 2.22 |

(注) 下段は対前年度比、又は対前年同期比(%)。

③ 正社員有効求人・求職、有効求人倍率の推移(原数値)

| 項目 | 年度 | | | 四半期 | | | | 最近3か月 | | |
|----------|--------|--------|--------|--------|--------|--------|--------|--------|--------|--------|
| | 3 | 4 | 5 | 令和5年 | 令和6年 | | | 令和6年 | | |
| | | | | 10~12月 | 1~3月 | 4~6月 | 7~9月 | 7月 | 8月 | 9月 |
| 求人 | 29,471 | 30,562 | 32,049 | 32,357 | 33,009 | 31,162 | 30,854 | 31,367 | 30,263 | 30,932 |
| | 10.3 | 3.7 | 4.9 | 4.0 | 6.3 | 1.6 | ▲ 4.0 | ▲ 0.8 | ▲ 6.5 | ▲ 4.7 |
| 求職 | 26,890 | 25,895 | 26,414 | 25,778 | 25,893 | 27,418 | 26,067 | 26,542 | 25,852 | 25,808 |
| | 0.6 | ▲ 3.7 | 2.0 | 4.8 | 2.4 | 0.4 | ▲ 2.3 | ▲ 0.1 | ▲ 3.3 | ▲ 3.5 |
| 求人倍率 | 1.10 | 1.18 | 1.21 | 1.26 | 1.27 | 1.14 | 1.18 | 1.18 | 1.17 | 1.20 |
| 求人倍率(全国) | 0.90 | 1.01 | 1.02 | 1.05 | 1.03 | 0.95 | 1.00 | 0.99 | 1.00 | 1.01 |

(注) 下段は対前年度比、又は対前年同期比(%)。

④ パートタイム有効求人・求職、有効求人倍率の推移(原数値)

| 項目 | 年度 | | | 四半期 | | | | 最近3か月 | | |
|----------|--------|--------|--------|--------|--------|--------|--------|--------|--------|--------|
| | 3 | 4 | 5 | 令和5年 | 令和6年 | | | 令和6年 | | |
| | | | | 10~12月 | 1~3月 | 4~6月 | 7~9月 | 7月 | 8月 | 9月 |
| 求人 | 24,675 | 27,398 | 25,850 | 25,511 | 26,900 | 24,421 | 23,678 | 23,602 | 23,576 | 23,856 |
| | 3.5 | 11.0 | ▲ 5.7 | ▲ 6.5 | ▲ 3.8 | ▲ 7.7 | ▲ 3.5 | ▲ 3.8 | ▲ 3.4 | ▲ 3.2 |
| 求職 | 18,409 | 18,076 | 18,268 | 17,750 | 17,684 | 20,508 | 19,052 | 19,531 | 18,719 | 18,906 |
| | 6.1 | ▲ 1.8 | 1.1 | 4.0 | 4.9 | 4.7 | 5.5 | 6.7 | 5.0 | 4.9 |
| 求人倍率 | 1.34 | 1.52 | 1.42 | 1.44 | 1.52 | 1.19 | 1.24 | 1.21 | 1.26 | 1.26 |
| 求人倍率(全国) | 1.16 | 1.31 | 1.28 | 1.32 | 1.35 | 1.09 | 1.15 | 1.13 | 1.16 | 1.18 |

(注) 下段は対前年度比、又は対前年同期比(%)。

2 産業別新規求人への動向

① 主な産業の動向(原数値)

| 産業 | | 年度 | | | 四半期 | | | | 最近3か月 | | |
|-----------------|----|---------|---------|---------|---------|---------|---------|---------|---------|---------|---------|
| | | 3 | 4 | 5 | 令和5年 | 令和6年 | | | 令和6年 | | |
| | | | | | 10~12月 | 1~3月 | 4~6月 | 7~9月 | 7月 | 8月 | 9月 |
| 産業計 | 広島 | 22,577 | 24,599 | 24,229 | 24,100 | 24,706 | 22,450 | 22,238 | 22,732 | 21,295 | 22,688 |
| | | 11.3 | 9.0 | ▲ 1.5 | ▲ 2.8 | ▲ 2.6 | ▲ 7.8 | ▲ 6.4 | ▲ 0.3 | ▲ 11.9 | ▲ 6.7 |
| | 全国 | 802,409 | 877,310 | 856,272 | 851,015 | 878,272 | 814,381 | 814,174 | 843,089 | 792,456 | 806,976 |
| | | 9.8 | 9.3 | ▲ 2.4 | ▲ 3.3 | ▲ 4.6 | ▲ 4.2 | ▲ 3.8 | 1.2 | ▲ 6.5 | ▲ 5.9 |
| 建設業 | 広島 | 1,697 | 1,630 | 1,600 | 1,561 | 1,654 | 1,531 | 1,561 | 1,481 | 1,551 | 1,651 |
| | | 6.3 | ▲ 3.9 | ▲ 1.8 | 0.0 | 1.8 | ▲ 5.6 | 0.0 | 6.6 | 6.1 | ▲ 9.9 |
| | 全国 | 79,240 | 79,309 | 74,518 | 72,429 | 74,251 | 71,466 | 70,353 | 72,546 | 65,056 | 73,458 |
| | | 5.9 | 0.1 | ▲ 6.0 | ▲ 6.3 | ▲ 5.0 | ▲ 6.9 | ▲ 5.7 | ▲ 1.4 | ▲ 8.3 | ▲ 7.4 |
| 製造業 | 広島 | 2,580 | 2,773 | 2,587 | 2,550 | 2,570 | 2,348 | 2,395 | 2,343 | 2,142 | 2,701 |
| | | 34.8 | 7.5 | ▲ 6.7 | ▲ 10.1 | ▲ 7.4 | ▲ 9.3 | ▲ 9.2 | ▲ 1.3 | ▲ 15.4 | ▲ 10.4 |
| | 全国 | 83,215 | 89,788 | 80,747 | 80,313 | 79,121 | 73,159 | 76,029 | 77,599 | 72,289 | 78,199 |
| | | 34.0 | 7.9 | ▲ 10.1 | ▲ 10.5 | ▲ 10.4 | ▲ 10.0 | ▲ 7.6 | ▲ 2.9 | ▲ 10.5 | ▲ 9.1 |
| 情報通信業 | 広島 | 289 | 262 | 265 | 285 | 279 | 289 | 301 | 360 | 277 | 265 |
| | | ▲ 3.0 | ▲ 9.3 | 1.1 | 2.5 | 11.2 | 19.4 | 18.5 | 41.7 | ▲ 8.9 | 29.9 |
| | 全国 | 20,194 | 21,469 | 21,691 | 21,802 | 22,040 | 21,716 | 22,443 | 23,364 | 21,760 | 22,205 |
| | | 13.7 | 6.3 | 1.0 | ▲ 1.2 | 1.3 | 0.2 | 5.6 | 6.6 | 1.4 | 8.9 |
| 運輸業、郵便業 | 広島 | 1,391 | 1,475 | 1,472 | 1,460 | 1,443 | 1,395 | 1,424 | 1,423 | 1,491 | 1,359 |
| | | 8.7 | 6.0 | ▲ 0.2 | ▲ 0.9 | ▲ 1.6 | ▲ 6.6 | ▲ 4.5 | ▲ 3.3 | ▲ 8.5 | ▲ 0.9 |
| | 全国 | 44,421 | 48,498 | 47,595 | 47,657 | 47,512 | 45,716 | 45,710 | 48,173 | 44,081 | 44,876 |
| | | 10.2 | 9.2 | ▲ 1.9 | ▲ 2.6 | ▲ 3.6 | ▲ 4.6 | ▲ 3.4 | ▲ 1.2 | ▲ 5.4 | ▲ 3.5 |
| 卸売業、小売業 | 広島 | 4,124 | 4,508 | 4,610 | 4,517 | 4,694 | 4,364 | 4,243 | 3,967 | 3,920 | 4,841 |
| | | 6.8 | 9.3 | 2.3 | 2.5 | 4.8 | ▲ 5.4 | ▲ 8.1 | ▲ 8.8 | ▲ 26.4 | 16.0 |
| | 全国 | 96,931 | 107,135 | 104,384 | 102,197 | 103,648 | 104,248 | 102,246 | 103,104 | 104,555 | 99,079 |
| | | 4.5 | 10.5 | ▲ 2.6 | ▲ 4.4 | ▲ 6.1 | ▲ 1.4 | ▲ 3.5 | ▲ 1.0 | ▲ 3.6 | ▲ 6.0 |
| 学術研究、専門・技術サービス業 | 広島 | 547 | 568 | 551 | 533 | 549 | 531 | 563 | 602 | 507 | 579 |
| | | 12.6 | 3.8 | ▲ 3.0 | ▲ 5.0 | ▲ 0.4 | ▲ 2.9 | ▲ 1.7 | ▲ 15.1 | 2.6 | 12.0 |
| | 全国 | 20,880 | 22,292 | 22,552 | 22,366 | 22,820 | 22,047 | 22,072 | 23,418 | 20,813 | 21,986 |
| | | 10.4 | 6.8 | 1.2 | ▲ 0.1 | 1.2 | ▲ 2.5 | ▲ 1.6 | 7.4 | ▲ 8.3 | ▲ 3.5 |
| 宿泊業、飲食サービス業 | 広島 | 1,172 | 1,333 | 1,135 | 1,115 | 1,049 | 1,020 | 911 | 951 | 974 | 807 |
| | | 10.7 | 13.7 | ▲ 14.9 | ▲ 15.9 | ▲ 22.0 | ▲ 19.9 | ▲ 17.5 | ▲ 18.4 | ▲ 9.1 | ▲ 24.9 |
| | 全国 | 54,390 | 71,068 | 70,968 | 69,938 | 69,089 | 67,547 | 66,133 | 72,321 | 58,337 | 67,740 |
| | | 9.3 | 30.7 | ▲ 0.1 | ▲ 3.9 | ▲ 8.5 | ▲ 6.0 | ▲ 9.3 | ▲ 1.6 | ▲ 23.5 | ▲ 1.9 |
| 生活関連サービス業、娯楽業 | 広島 | 793 | 691 | 749 | 793 | 716 | 763 | 730 | 980 | 600 | 610 |
| | | 7.2 | ▲ 12.9 | 8.4 | 22.2 | 2.1 | ▲ 3.2 | 4.7 | 56.3 | ▲ 19.8 | ▲ 14.7 |
| | 全国 | 25,745 | 29,037 | 28,021 | 26,920 | 28,210 | 26,623 | 26,010 | 27,286 | 26,588 | 24,157 |
| | | 10.5 | 12.8 | ▲ 3.5 | ▲ 7.6 | ▲ 4.5 | ▲ 7.3 | ▲ 7.9 | 2.9 | ▲ 12.3 | ▲ 13.3 |
| 教育、学習支援業 | 広島 | 266 | 279 | 302 | 325 | 360 | 235 | 242 | 243 | 247 | 236 |
| | | 2.7 | 4.9 | 8.2 | 10.5 | 13.6 | ▲ 13.9 | ▲ 2.4 | 16.8 | 7.9 | ▲ 23.4 |
| | 全国 | 14,161 | 14,678 | 14,434 | 13,824 | 17,109 | 12,813 | 12,312 | 12,100 | 12,535 | 12,301 |
| | | 9.4 | 3.7 | ▲ 1.7 | ▲ 1.0 | ▲ 7.1 | ▲ 6.6 | ▲ 5.9 | ▲ 5.1 | ▲ 5.1 | ▲ 7.4 |
| 医療、福祉 | 広島 | 5,114 | 5,287 | 5,017 | 5,001 | 5,164 | 5,036 | 5,289 | 5,543 | 5,190 | 5,134 |
| | | 5.8 | 3.4 | ▲ 5.1 | ▲ 6.8 | ▲ 4.3 | 1.3 | 7.2 | 15.1 | 8.3 | ▲ 1.0 |
| | 全国 | 206,762 | 218,528 | 219,953 | 221,560 | 226,155 | 211,119 | 216,239 | 221,482 | 216,200 | 211,035 |
| | | 6.0 | 5.7 | 0.7 | 0.9 | ▲ 0.3 | ▲ 1.9 | ▲ 0.3 | 5.1 | ▲ 1.4 | ▲ 4.5 |
| サービス業 | 広島 | 3,406 | 4,513 | 4,426 | 4,377 | 4,310 | 3,932 | 3,740 | 3,961 | 3,545 | 3,714 |
| | | 28.2 | 32.5 | ▲ 1.9 | ▲ 7.3 | ▲ 9.3 | ▲ 14.9 | ▲ 15.0 | ▲ 7.9 | ▲ 15.5 | ▲ 21.0 |
| | 全国 | 105,777 | 117,410 | 115,884 | 115,506 | 117,087 | 110,904 | 110,153 | 116,384 | 107,274 | 106,800 |
| | | 15.0 | 11.0 | ▲ 1.3 | ▲ 1.7 | ▲ 3.4 | ▲ 4.5 | ▲ 4.0 | 1.5 | ▲ 4.6 | ▲ 8.8 |

(注) 下段は対前年度比、又は対前年同期比(%)。

② 主な製造業種別の動向(原数値)

| 年月 | 食料品 | 繊維工業 | 金属製品 | はん用機械器具 | 生産用機械器具 | 電気機械器具 | 輸送用機械器具 | | | 製造業計 |
|--------|--------|------|--------|---------|---------|--------|---------|--------|--------|--------|
| | | | | | | | 全数 | うち自動車 | うち造船 | |
| 令和6年9月 | 448 | 108 | 263 | 169 | 109 | 96 | 807 | 631 | 156 | 2,701 |
| 対前年同月比 | ▲ 13.2 | 42.1 | ▲ 14.3 | ▲ 36.7 | ▲ 33.5 | ▲ 10.3 | ▲ 15.9 | ▲ 17.3 | ▲ 13.3 | ▲ 10.4 |

3 新規求職者の動向(常用)

① 性別・年齢別新規求職者数(原数値)

| 年齢区分 | 全数 | | | | 男 | | | | 女 | | | |
|--------|--------|--------|--------|--------|--------|--------|--------|--------|--------|--------|--------|--------|
| | フルタイム | | パートタイム | | フルタイム | | パートタイム | | フルタイム | | パートタイム | |
| | 対前年同月比 | | 対前年同月比 | | 対前年同月比 | | 対前年同月比 | | 対前年同月比 | | 対前年同月比 | |
| 年齢計 | 4,836 | ▲ 7.4 | 3,266 | ▲ 0.8 | 2,409 | ▲ 10.8 | 843 | 1.1 | 2,426 | ▲ 3.5 | 2,421 | ▲ 1.5 |
| 19歳以下 | 73 | 7.4 | 22 | 46.7 | 46 | 17.9 | 9 | 50.0 | 27 | ▲ 3.6 | 13 | 44.4 |
| 20～24歳 | 529 | ▲ 8.8 | 74 | ▲ 12.9 | 214 | ▲ 16.1 | 23 | 21.1 | 315 | ▲ 2.8 | 51 | ▲ 22.7 |
| 25～29歳 | 636 | ▲ 7.2 | 182 | 14.5 | 255 | ▲ 12.4 | 25 | 0.0 | 381 | ▲ 3.1 | 157 | 17.2 |
| 30～34歳 | 490 | ▲ 5.0 | 231 | 0.4 | 212 | ▲ 14.9 | 20 | 53.8 | 277 | 4.1 | 211 | ▲ 2.8 |
| 35～39歳 | 407 | ▲ 8.5 | 255 | ▲ 18.8 | 194 | ▲ 8.1 | 13 | ▲ 45.8 | 213 | ▲ 9.0 | 241 | ▲ 16.9 |
| 40～44歳 | 429 | ▲ 10.8 | 284 | ▲ 5.3 | 200 | 0.0 | 11 | ▲ 42.1 | 229 | ▲ 18.5 | 272 | ▲ 3.2 |
| 45～49歳 | 556 | ▲ 10.9 | 262 | ▲ 20.4 | 241 | ▲ 23.5 | 25 | ▲ 16.7 | 315 | 1.9 | 237 | ▲ 20.7 |
| 50～54歳 | 583 | ▲ 8.9 | 278 | ▲ 8.6 | 277 | ▲ 13.4 | 16 | ▲ 44.8 | 306 | ▲ 4.4 | 262 | ▲ 4.7 |
| 55～59歳 | 449 | ▲ 5.7 | 259 | ▲ 0.8 | 247 | ▲ 10.8 | 48 | 23.1 | 202 | 2.0 | 211 | ▲ 5.0 |
| 60～64歳 | 374 | ▲ 7.9 | 371 | ▲ 1.1 | 269 | ▲ 8.2 | 98 | ▲ 29.5 | 105 | ▲ 7.1 | 273 | 15.7 |
| 65歳以上 | 310 | 3.7 | 1,048 | 13.8 | 254 | 1.6 | 555 | 13.0 | 56 | 14.3 | 493 | 14.7 |

(注)男女の合計は全数に必ずしも一致しない。

② 就業・不就業状態別新規求職者数(原数値)

| 年月 | 新規求職者数 | 在職者 | 離職者 | 雇用者 | | | 自営 | 無業者 | 家事・育児従事者 | その他 | |
|--------|--------|-------|-------|-------|-------|--------|-------|--------|----------|--------|------|
| | | | | 定年 | 事業主都合 | 自己都合 | | | | | |
| 令和6年9月 | 8,102 | 1,984 | 5,271 | 5,200 | 222 | 958 | 3,990 | 71 | 847 | 315 | 532 |
| 対前年同月比 | ▲ 4.8 | ▲ 4.2 | ▲ 5.9 | ▲ 5.4 | 0.5 | ▲ 15.6 | ▲ 2.4 | ▲ 29.7 | 0.5 | ▲ 15.3 | 13.0 |

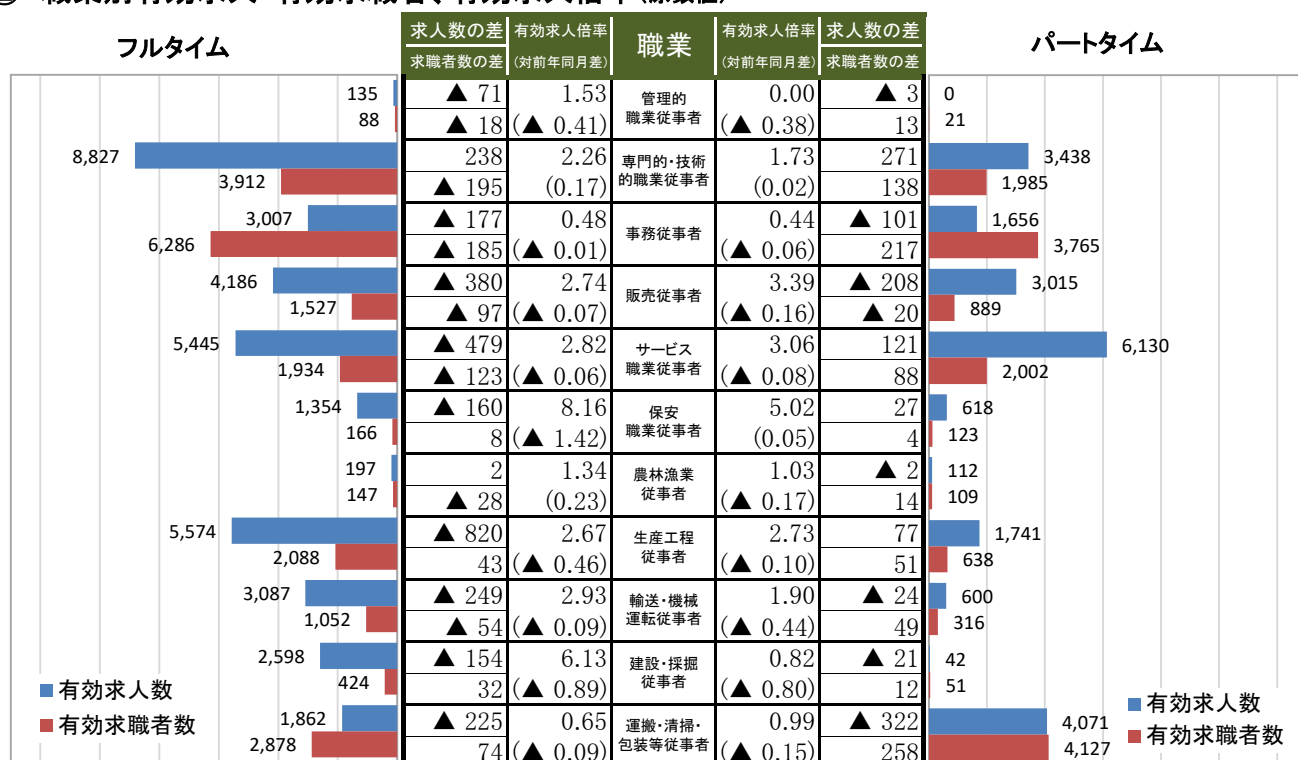
(注)「その他」は離職後1年を超える者などである。

4 有効求人・有効求職者の動向(常用)

① 有効求人・有効求職者数、有効求人倍率(職業計、原数値)

| 年月 | フルタイム | | | | パートタイム | | | | | | | |
|--------|--------|---------|--------|-------|--------|--------|--------|-------|--------|-----|------|--------|
| | 有効求人 | | 有効求職者 | | 有効求人倍率 | | 有効求人倍率 | | | | | |
| | 対前年同月差 | | 対前年同月差 | | 対前年同月差 | | 対前年同月差 | | | | | |
| 令和6年9月 | 36,272 | ▲ 2,475 | 25,808 | ▲ 943 | 1.41 | ▲ 0.04 | 21,423 | ▲ 185 | 18,814 | 887 | 1.14 | ▲ 0.07 |

② 職業別有効求人・有効求職者、有効求人倍率(原数値)



(注) 1 平成21年12月改定の「日本標準職業分類」に基づく区分である。
 2 「求人数の差」及び「求職者数の差」の欄は、前年同月との差である。
 3 令和6年1月から職業別大分類の項目順で掲載。

5 公共職業安定所別有効求人倍率(受理地別・原数値)

| 地域 | 安定所 | 年度 | | | | | | | | 令和5年 | | | | 令和6年 | | | | | | | | 令和6年9月 | | | | | | |
|-------|------|------|------|------|------|------|------|------|------|------|------|------|------|------|------|------|------|------|------|------|------|--------|---------|------------|-------|--------|------------|--|
| | | 28 | 29 | 30 | 元 | 2 | 3 | 4 | 5 | 9月 | 10月 | 11月 | 12月 | 1月 | 2月 | 3月 | 4月 | 5月 | 6月 | 7月 | 8月 | 有効求人人数 | | 有効求職者数 | | 有効求人倍率 | | |
| | | | | | | | | | | | | | | | | | | | | | | | | 対前年 同月差 | | | 対前年 同月差 | |
| 西部地域 | 広島 | 2.31 | 2.43 | 2.57 | 2.43 | 1.59 | 1.74 | 2.00 | 2.06 | 1.98 | 2.07 | 2.13 | 2.27 | 2.21 | 2.16 | 2.09 | 1.84 | 1.78 | 1.74 | 1.85 | 1.90 | 22,575 | ▲ 813 | 11,838 | 47 | 1.91 | ▲ 0.07 | |
| | 広島東 | 2.17 | 2.37 | 2.52 | 2.38 | 1.49 | 1.88 | 2.25 | 2.18 | 2.24 | 2.16 | 2.15 | 2.34 | 2.29 | 2.24 | 2.20 | 1.88 | 1.79 | 1.85 | 1.92 | 1.95 | 11,515 | ▲ 1,564 | 5,739 | ▲ 96 | 2.01 | ▲ 0.23 | |
| | 可部 | 0.70 | 0.74 | 0.78 | 0.72 | 0.52 | 0.60 | 0.60 | 0.55 | 0.53 | 0.52 | 0.55 | 0.56 | 0.58 | 0.61 | 0.56 | 0.52 | 0.47 | 0.47 | 0.50 | 0.52 | 1,828 | 20 | 3,421 | 16 | 0.53 | 0.00 | |
| | 廿日市 | 0.65 | 0.60 | 0.70 | 0.61 | 0.39 | 0.53 | 0.60 | 0.58 | 0.61 | 0.59 | 0.64 | 0.66 | 0.66 | 0.61 | 0.59 | 0.53 | 0.50 | 0.50 | 0.51 | 0.52 | 1,405 | ▲ 184 | 2,707 | 100 | 0.52 | ▲ 0.09 | |
| | 大竹 | 0.79 | 0.87 | 0.88 | 0.94 | 0.70 | 0.72 | 0.78 | 0.85 | 0.80 | 0.79 | 0.90 | 1.00 | 0.94 | 0.80 | 0.87 | 0.74 | 0.63 | 0.61 | 0.66 | 0.75 | 319 | ▲ 10 | 395 | ▲ 14 | 0.81 | 0.01 | |
| | 広島西条 | 1.73 | 2.87 | 4.23 | 3.59 | 1.51 | 1.16 | 1.35 | 1.13 | 1.13 | 1.09 | 1.12 | 1.13 | 1.15 | 1.21 | 1.14 | 0.98 | 0.91 | 0.95 | 0.99 | 0.97 | 3,162 | ▲ 555 | 3,154 | ▲ 139 | 1.00 | ▲ 0.13 | |
| | 地域計 | 1.82 | 2.04 | 2.29 | 2.13 | 1.29 | 1.43 | 1.65 | 1.62 | 1.61 | 1.62 | 1.65 | 1.76 | 1.73 | 1.71 | 1.65 | 1.44 | 1.38 | 1.38 | 1.45 | 1.48 | 40,804 | ▲ 3,106 | 27,254 | ▲ 86 | 1.50 | ▲ 0.11 | |
| 芸南地域 | 呉 | 1.17 | 1.27 | 1.35 | 1.25 | 0.92 | 0.94 | 1.11 | 1.07 | 1.11 | 1.05 | 1.11 | 1.11 | 1.18 | 1.17 | 1.11 | 1.00 | 0.92 | 0.92 | 0.96 | 0.99 | 3,148 | ▲ 304 | 3,092 | ▲ 31 | 1.02 | ▲ 0.09 | |
| | 竹原 | 1.08 | 1.04 | 1.34 | 1.32 | 0.96 | 0.97 | 1.11 | 1.00 | 0.90 | 1.07 | 1.02 | 1.10 | 1.10 | 1.06 | 1.03 | 0.93 | 0.92 | 0.85 | 0.81 | 0.75 | 422 | ▲ 2 | 472 | 2 | 0.89 | ▲ 0.01 | |
| | 地域計 | 1.16 | 1.24 | 1.35 | 1.26 | 0.92 | 0.95 | 1.11 | 1.06 | 1.08 | 1.05 | 1.10 | 1.11 | 1.17 | 1.16 | 1.10 | 0.99 | 0.92 | 0.91 | 0.95 | 0.96 | 3,570 | ▲ 306 | 3,564 | ▲ 29 | 1.00 | ▲ 0.08 | |
| 東部地域 | 福山 | 1.70 | 1.88 | 1.96 | 1.97 | 1.54 | 1.49 | 1.65 | 1.67 | 1.69 | 1.66 | 1.74 | 1.73 | 1.78 | 1.79 | 1.71 | 1.57 | 1.51 | 1.53 | 1.60 | 1.53 | 11,938 | ▲ 1,013 | 7,748 | 82 | 1.54 | ▲ 0.15 | |
| | 府中 | 0.82 | 1.05 | 1.20 | 1.05 | 0.78 | 0.83 | 0.95 | 0.81 | 0.69 | 0.75 | 0.76 | 0.85 | 0.82 | 0.82 | 0.78 | 0.72 | 0.66 | 0.63 | 0.64 | 0.68 | 906 | 34 | 1,282 | 11 | 0.71 | 0.02 | |
| | 尾道 | 1.53 | 1.74 | 2.05 | 2.00 | 1.41 | 1.42 | 1.61 | 1.34 | 1.28 | 1.32 | 1.43 | 1.46 | 1.44 | 1.46 | 1.53 | 1.36 | 1.26 | 1.27 | 1.32 | 1.42 | 2,678 | 192 | 1,865 | ▲ 76 | 1.44 | 0.16 | |
| | 三原 | 1.43 | 1.66 | 1.55 | 1.62 | 1.23 | 1.33 | 1.48 | 1.28 | 1.31 | 1.30 | 1.30 | 1.36 | 1.28 | 1.26 | 1.19 | 1.02 | 0.93 | 1.01 | 1.10 | 1.17 | 1,527 | ▲ 178 | 1,323 | 25 | 1.15 | ▲ 0.16 | |
| | 地域計 | 1.56 | 1.75 | 1.86 | 1.85 | 1.41 | 1.40 | 1.56 | 1.49 | 1.48 | 1.48 | 1.54 | 1.56 | 1.57 | 1.58 | 1.53 | 1.39 | 1.32 | 1.34 | 1.40 | 1.39 | 17,049 | ▲ 965 | 12,218 | 42 | 1.40 | ▲ 0.08 | |
| 北部地域 | 三次 | 1.59 | 1.74 | 1.96 | 1.95 | 1.46 | 1.55 | 1.53 | 1.37 | 1.39 | 1.27 | 1.33 | 1.40 | 1.36 | 1.28 | 1.27 | 1.29 | 1.15 | 1.10 | 1.11 | 1.18 | 989 | ▲ 136 | 824 | 17 | 1.20 | ▲ 0.19 | |
| | 庄原 | 1.67 | 1.77 | 1.68 | 1.45 | 1.07 | 1.16 | 1.30 | 1.15 | 1.16 | 1.16 | 1.08 | 1.22 | 1.18 | 1.21 | 1.15 | 1.10 | 1.06 | 1.10 | 1.15 | 1.14 | 516 | ▲ 1 | 449 | 3 | 1.15 | ▲ 0.01 | |
| | 安芸高田 | 1.51 | 1.66 | 1.82 | 1.64 | 1.30 | 1.49 | 1.67 | 1.40 | 1.30 | 1.25 | 1.25 | 1.31 | 1.80 | 1.67 | 1.44 | 1.20 | 1.14 | 1.17 | 1.15 | 1.08 | 567 | ▲ 42 | 467 | ▲ 1 | 1.21 | ▲ 0.09 | |
| | 地域計 | 1.59 | 1.73 | 1.85 | 1.73 | 1.31 | 1.43 | 1.51 | 1.32 | 1.31 | 1.23 | 1.25 | 1.33 | 1.44 | 1.37 | 1.29 | 1.22 | 1.13 | 1.12 | 1.13 | 1.14 | 2,072 | ▲ 179 | 1,740 | 19 | 1.19 | ▲ 0.12 | |
| 広島県全体 | | 1.68 | 1.88 | 2.08 | 1.96 | 1.29 | 1.38 | 1.57 | 1.53 | 1.52 | 1.52 | 1.56 | 1.64 | 1.63 | 1.62 | 1.56 | 1.38 | 1.31 | 1.32 | 1.38 | 1.40 | 63,495 | ▲ 4,556 | 44,776 | ▲ 54 | 1.42 | ▲ 0.10 | |
| 季節調整値 | | - | - | - | - | - | - | - | - | 1.52 | 1.52 | 1.50 | 1.50 | 1.50 | 1.53 | 1.54 | 1.49 | 1.43 | 1.41 | 1.43 | 1.42 | 63,943 | ▲ 4,615 | 45,151 | 185 | 1.42 | ▲ 0.10 | |

6 職業安定等業務主要指標(その1)

| 年度/年・月 | 新規求人・求職 | | | | | | | | 月間有効求人・求職 | | | | | | 就 職 | | 充 足 | | | | |
|---------|---------|--------|----------|--------|-------------|-------------|--------|--------|-----------|--------|-----------|------|-------------|--------|-----------|--------|-------------|-------|---------|------|-------------|
| | ① 求 人 数 | | ② 求職申込件数 | | ③ 求人倍率[①÷②] | | | | ④ 求 人 数 | | ⑤ 求 職 者 数 | | ⑥ 求人倍率[④÷⑤] | | ⑦ 就 職 件 数 | | ⑧ 就職率 [⑦÷②] | | ⑨ 充 足 数 | | ⑩ 充足率 [⑨÷①] |
| | | 前年比 | | 前年比 | | 季節調整値 | 前年差前月差 | | 前年比 | | 前年比 | | 季節調整値 | 前年差前月差 | | 前年比 | | | 前年比 | 充足率 | |
| 平成28年度 | 25,333 | 2.3 | 9,428 | ▲ 3.5 | 2.69 | | 0.16 | 70,568 | 3.8 | 42,029 | ▲ 5.7 | 1.68 | | 0.16 | 3,700 | ▲ 4.3 | 39.2 | 3,891 | ▲ 5.2 | 15.4 | |
| 29 | 27,549 | 8.7 | 9,220 | ▲ 2.2 | 2.99 | | 0.30 | 76,799 | 8.8 | 40,889 | ▲ 2.7 | 1.88 | | 0.20 | 3,573 | ▲ 3.4 | 38.8 | 3,740 | ▲ 3.9 | 13.6 | |
| 30 | 29,376 | 6.6 | 9,237 | 0.2 | 3.18 | | 0.19 | 83,177 | 8.3 | 40,032 | ▲ 2.1 | 2.08 | | 0.20 | 3,296 | ▲ 7.8 | 35.7 | 3,512 | ▲ 6.1 | 12.0 | |
| 令和元年度 | 27,058 | ▲ 7.9 | 9,144 | ▲ 1.0 | 2.96 | | ▲ 0.22 | 77,616 | ▲ 6.7 | 39,517 | ▲ 1.3 | 1.96 | | ▲ 0.12 | 3,065 | ▲ 7.0 | 33.5 | 3,240 | ▲ 7.7 | 12.0 | |
| 2 | 20,279 | ▲ 25.1 | 8,947 | ▲ 2.2 | 2.27 | | ▲ 0.69 | 57,092 | ▲ 26.4 | 44,157 | 11.7 | 1.29 | | ▲ 0.67 | 2,597 | ▲ 15.3 | 29.0 | 2,756 | ▲ 14.9 | 13.6 | |
| 3 | 22,577 | 11.3 | 8,797 | ▲ 1.7 | 2.57 | | 0.30 | 62,661 | 9.8 | 45,364 | 2.7 | 1.38 | | 0.09 | 2,628 | 1.2 | 29.9 | 2,837 | 2.9 | 12.6 | |
| 4 | 24,599 | 9.0 | 8,699 | ▲ 1.1 | 2.83 | | 0.26 | 69,275 | 10.6 | 44,028 | ▲ 2.9 | 1.57 | | 0.19 | 2,503 | ▲ 4.8 | 28.8 | 2,685 | ▲ 5.4 | 10.9 | |
| 5 | 24,229 | ▲ 1.5 | 8,605 | ▲ 1.1 | 2.82 | | ▲ 0.01 | 68,404 | ▲ 1.3 | 44,736 | 1.6 | 1.53 | | ▲ 0.04 | 2,478 | ▲ 1.0 | 28.8 | 2,675 | ▲ 0.4 | 11.0 | |
| 令和4年 9月 | 24,505 | 13.2 | 8,234 | ▲ 2.8 | 2.98 | 2.90 | ▲ 0.02 | 69,463 | 13.9 | 43,702 | ▲ 2.8 | 1.59 | 1.60 | 0.01 | 2,399 | ▲ 7.7 | 29.1 | 2,568 | ▲ 8.3 | 10.5 | |
| 10月 | 25,493 | 8.8 | 8,415 | ▲ 9.3 | 3.03 | 2.97 | 0.07 | 70,257 | 12.8 | 43,430 | ▲ 5.3 | 1.62 | 1.62 | 0.02 | 2,440 | ▲ 8.5 | 29.0 | 2,555 | ▲ 10.9 | 10.0 | |
| 11月 | 25,274 | 5.8 | 7,449 | ▲ 4.9 | 3.39 | 3.01 | 0.04 | 70,966 | 9.2 | 42,185 | ▲ 7.0 | 1.68 | 1.63 | 0.01 | 2,336 | ▲ 10.2 | 31.4 | 2,522 | ▲ 10.1 | 10.0 | |
| 12月 | 23,631 | 4.6 | 5,980 | ▲ 10.3 | 3.95 | 3.01 | 0.00 | 70,232 | 7.1 | 39,546 | ▲ 8.7 | 1.78 | 1.63 | 0.00 | 2,154 | ▲ 10.0 | 36.0 | 2,279 | ▲ 11.3 | 9.6 | |
| 令和5年 1月 | 25,302 | 3.8 | 8,798 | ▲ 2.5 | 2.88 | 2.85 | ▲ 0.16 | 70,710 | 5.6 | 39,998 | ▲ 7.7 | 1.77 | 1.63 | 0.00 | 1,839 | ▲ 13.5 | 20.9 | 2,006 | ▲ 13.9 | 7.9 | |
| 2月 | 25,132 | ▲ 0.0 | 9,190 | 5.3 | 2.73 | 2.80 | ▲ 0.05 | 70,085 | 1.8 | 42,031 | ▲ 4.6 | 1.67 | 1.57 | ▲ 0.06 | 2,439 | ▲ 3.1 | 26.5 | 2,650 | ▲ 2.0 | 10.5 | |
| 3月 | 25,688 | 4.5 | 9,634 | 0.1 | 2.67 | 2.84 | 0.04 | 71,782 | 2.1 | 44,532 | ▲ 3.1 | 1.61 | 1.57 | 0.00 | 3,549 | 0.4 | 36.8 | 3,730 | ▲ 4.4 | 14.5 | |
| 4月 | 24,285 | 3.5 | 11,888 | ▲ 2.4 | 2.04 | 2.76 | ▲ 0.08 | 68,527 | 1.7 | 46,544 | ▲ 3.1 | 1.47 | 1.57 | 0.00 | 2,770 | ▲ 2.8 | 23.3 | 2,994 | ▲ 3.1 | 12.3 | |
| 5月 | 23,549 | 0.1 | 9,465 | ▲ 1.6 | 2.49 | 2.79 | 0.03 | 67,318 | 1.1 | 47,328 | ▲ 2.1 | 1.42 | 1.56 | ▲ 0.01 | 2,551 | ▲ 5.4 | 27.0 | 2,790 | ▲ 3.7 | 11.8 | |
| 6月 | 25,186 | 1.6 | 8,610 | ▲ 3.4 | 2.93 | 2.89 | 0.10 | 68,000 | 1.0 | 46,955 | ▲ 1.1 | 1.45 | 1.56 | 0.00 | 2,683 | ▲ 4.3 | 31.2 | 2,871 | ▲ 5.6 | 11.4 | |
| 7月 | 22,802 | ▲ 4.4 | 7,987 | 1.4 | 2.85 | 2.71 | ▲ 0.18 | 66,542 | ▲ 1.3 | 44,933 | ▲ 0.1 | 1.48 | 1.53 | ▲ 0.03 | 2,207 | ▲ 7.0 | 27.6 | 2,410 | ▲ 6.3 | 10.6 | |
| 8月 | 24,184 | ▲ 1.4 | 7,930 | ▲ 2.1 | 3.05 | 2.76 | 0.05 | 67,363 | ▲ 2.4 | 44,629 | 1.2 | 1.51 | 1.53 | 0.00 | 2,137 | ▲ 1.0 | 26.9 | 2,321 | 0.5 | 9.6 | |
| 9月 | 24,325 | ▲ 0.7 | 8,544 | 3.8 | 2.85 | 2.81 | 0.05 | 68,051 | ▲ 2.0 | 44,830 | 2.6 | 1.52 | 1.52 | ▲ 0.01 | 2,501 | 4.3 | 29.3 | 2,707 | 5.4 | 11.1 | |
| 10月 | 24,327 | ▲ 4.6 | 8,757 | 4.1 | 2.78 | 2.77 | ▲ 0.04 | 68,317 | ▲ 2.8 | 45,031 | 3.7 | 1.52 | 1.52 | 0.00 | 2,522 | 3.4 | 28.8 | 2,709 | 6.0 | 11.1 | |
| 11月 | 24,309 | ▲ 3.8 | 7,375 | ▲ 1.0 | 3.30 | 2.79 | 0.02 | 68,797 | ▲ 3.1 | 44,013 | 4.3 | 1.56 | 1.50 | ▲ 0.02 | 2,386 | 2.1 | 32.4 | 2,598 | 3.0 | 10.7 | |
| 12月 | 23,665 | 0.1 | 6,180 | 3.3 | 3.83 | 2.88 | 0.09 | 68,279 | ▲ 2.8 | 41,695 | 5.4 | 1.64 | 1.50 | 0.00 | 2,198 | 2.0 | 35.6 | 2,367 | 3.9 | 10.0 | |
| 令和6年 1月 | 25,330 | 0.1 | 9,131 | 3.8 | 2.77 | 2.76 | ▲ 0.12 | 69,200 | ▲ 2.1 | 42,461 | 6.2 | 1.63 | 1.50 | 0.00 | 1,962 | 6.7 | 21.5 | 2,092 | 4.3 | 8.3 | |
| 2月 | 25,107 | ▲ 0.1 | 8,679 | ▲ 5.6 | 2.89 | 2.82 | 0.06 | 70,548 | 0.7 | 43,629 | 3.8 | 1.62 | 1.53 | 0.03 | 2,544 | 4.3 | 29.3 | 2,747 | 3.7 | 10.9 | |
| 3月 | 23,682 | ▲ 7.8 | 8,713 | ▲ 9.6 | 2.72 | 2.96 | 0.14 | 69,904 | ▲ 2.6 | 44,784 | 0.6 | 1.56 | 1.54 | 0.01 | 3,280 | ▲ 7.6 | 37.6 | 3,490 | ▲ 6.4 | 14.7 | |
| 4月 | 22,420 | ▲ 7.7 | 12,311 | 3.6 | 1.82 | 2.57 | ▲ 0.39 | 65,559 | ▲ 4.3 | 47,379 | 1.8 | 1.38 | 1.49 | ▲ 0.05 | 2,712 | ▲ 2.1 | 22.0 | 2,909 | ▲ 2.8 | 13.0 | |
| 5月 | 22,834 | ▲ 3.0 | 9,747 | 3.0 | 2.34 | 2.43 | ▲ 0.14 | 64,170 | ▲ 4.7 | 48,801 | 3.1 | 1.31 | 1.43 | ▲ 0.06 | 2,666 | 4.5 | 27.4 | 2,865 | 2.7 | 12.5 | |
| 6月 | 22,096 | ▲ 12.3 | 7,803 | ▲ 9.4 | 2.83 | 2.81 | 0.38 | 62,969 | ▲ 7.4 | 47,787 | 1.8 | 1.32 | 1.41 | ▲ 0.02 | 2,492 | ▲ 7.1 | 31.9 | 2,665 | ▲ 7.2 | 12.1 | |
| 7月 | 22,732 | ▲ 0.3 | 8,122 | 1.7 | 2.80 | 2.71 | ▲ 0.10 | 63,776 | ▲ 4.2 | 46,151 | 2.7 | 1.38 | 1.43 | 0.02 | 2,339 | 6.0 | 28.8 | 2,480 | 2.9 | 10.9 | |
| 8月 | 21,295 | ▲ 11.9 | 7,300 | ▲ 7.9 | 2.92 | 2.64 | ▲ 0.07 | 62,492 | ▲ 7.2 | 44,641 | 0.0 | 1.40 | 1.42 | ▲ 0.01 | 1,901 | ▲ 11.0 | 26.0 | 2,104 | ▲ 9.3 | 9.9 | |
| 9月 | 22,688 | ▲ 6.7 | 8,134 | ▲ 4.8 | 2.79 | 2.78 | 0.14 | 63,495 | ▲ 6.7 | 44,776 | ▲ 0.1 | 1.42 | 1.42 | 0.00 | 2,138 | ▲ 14.5 | 26.3 | 2,361 | ▲ 12.8 | 10.4 | |

(注) 1 求人・求職関係は、学卒を除きパートタイムを含む。

7 職業安定等業務主要指標(その2)

| 年度/年・月 | 正社員有効求人・求職 | | | | | | パートタイム有効求人・求職 | | | | | | 全国の求人倍率 | | | | 完全失業者数 [万人] | | 完全失業率 | | | | | |
|--------|------------|--------|----------|--------|-------------|--------|---------------|--------|--------|--------|-------------|-----------|-----------|-------------|-------------|-------------|--------------------|-----------|-----------|-----------|-----------|------------|------------|-----|
| | ① 求人数 | | ② 常用求職者数 | | ③ 求人倍率[①÷②] | | ④ 求人数 | | ⑤ 求職者数 | | ⑥ 求人倍率[④÷⑤] | | ⑦ 新規 | ⑧ 有効 | | ⑨ 正社員 有効 | ⑩ パート タイム 有効 | ⑪ 全国 | ⑫ 広島 | ⑬ 全国 | ⑭ 広島 | | | |
| | 前年比 | 前年比 | 前年比 | 前年比 | 前年差 | 前年比 | 前年比 | 前年比 | 前年比 | 前年差 | 前年差 | 季節 調整値 | 季節 調整値 | 季節 調整値 | 季節 調整値 | 季節 調整値 | 季節 調整値 | 季節 調整値 | 季節 調整値 | 季節 調整値 | 季節 調整値 | | | |
| 平成28年度 | 30,443 | 3.8 | 26,356 | ▲ 7.1 | 1.16 | 0.13 | 29,221 | 6.0 | 15,606 | ▲ 3.3 | 1.87 | 0.16 | 2.08 | | 1.39 | | 0.89 | 1.73 | 208 | 4.0 | 3.1 | 2.7 | | |
| 29 | 31,830 | 4.6 | 25,151 | ▲ 4.6 | 1.27 | 0.11 | 33,526 | 14.7 | 15,660 | 0.3 | 2.14 | 0.27 | 2.29 | | 1.54 | | 1.03 | 1.80 | 190 | 3.5 | 2.8 | 2.4 | | |
| 30 | 34,196 | 7.4 | 24,460 | ▲ 2.7 | 1.40 | 0.13 | 37,124 | 10.7 | 15,496 | ▲ 1.0 | 2.40 | 0.26 | 2.42 | | 1.62 | | 1.13 | 1.81 | 167 | 3.5 | 2.4 | 2.4 | | |
| 令和元年度 | 32,632 | ▲ 4.6 | 23,893 | ▲ 2.3 | 1.37 | ▲ 0.03 | 35,073 | ▲ 5.5 | 15,543 | 0.3 | 2.26 | ▲ 0.14 | 2.35 | | 1.55 | | 1.12 | 1.71 | 162 | 3.5 | 2.4 | 2.4 | | |
| 2 | 26,724 | ▲ 18.1 | 26,732 | 11.9 | 1.00 | ▲ 0.37 | 23,834 | ▲ 32.0 | 17,357 | 11.7 | 1.37 | ▲ 0.89 | 1.90 | | 1.10 | | 0.83 | 1.18 | 192 | 3.5 | 2.8 | 2.4 | | |
| 3 | 29,471 | 10.3 | 26,890 | 0.6 | 1.10 | 0.10 | 24,675 | 3.5 | 18,409 | 6.1 | 1.34 | ▲ 0.03 | 2.08 | | 1.16 | | 0.90 | 1.16 | 195 | 3.5 | 2.8 | 2.4 | | |
| 4 | 30,562 | 3.7 | 25,895 | ▲ 3.7 | 1.18 | 0.08 | 27,398 | 11.0 | 18,076 | ▲ 1.8 | 1.52 | 0.18 | 2.30 | | 1.31 | | 1.01 | 1.31 | 179 | 3.2 | 2.6 | 2.2 | | |
| 5 | 32,049 | 4.9 | 26,414 | 2.0 | 1.21 | 0.03 | 25,850 | ▲ 5.7 | 18,268 | 1.1 | 1.42 | ▲ 0.10 | 2.28 | | 1.29 | | 1.02 | 1.28 | 178 | 3.0 | 2.6 | 2.0 | | |
| 令和4年 | 9月 | 30,899 | 5.1 | 25,869 | ▲ 4.2 | 1.19 | 0.10 | 26,926 | 15.0 | 17,768 | ▲ 0.6 | 1.52 | 0.21 | 2.45 | 2.30 | 1.32 | 1.32 | 1.02 | 1.31 | 187 | 3.1 | 2.7 | 2.6 | 2.1 |
| 10月 | 31,034 | 4.0 | 25,530 | ▲ 7.0 | 1.22 | 0.13 | 27,033 | 13.5 | 17,840 | ▲ 2.8 | 1.52 | 0.22 | 2.55 | 2.34 | 1.35 | 1.33 | 1.04 | 1.34 | 178 | | 2.6 | 2.6 | | |
| 11月 | 31,115 | 1.6 | 24,831 | ▲ 8.3 | 1.25 | 0.12 | 27,899 | 9.0 | 17,297 | ▲ 5.1 | 1.61 | 0.21 | 2.61 | 2.39 | 1.39 | 1.35 | 1.07 | 1.40 | 165 | | 2.4 | 2.5 | | |
| 12月 | 31,167 | 2.5 | 23,453 | ▲ 9.3 | 1.33 | 0.15 | 26,947 | 4.7 | 16,042 | ▲ 8.0 | 1.68 | 0.20 | 2.93 | 2.39 | 1.45 | 1.35 | 1.11 | 1.48 | 158 | 2.9 | 2.3 | 2.5 | 2.0 | |
| 令和5年 | 1月 | 31,045 | 2.4 | 24,021 | ▲ 7.7 | 1.29 | 0.12 | 27,786 | 3.6 | 15,931 | ▲ 7.7 | 1.74 | 0.19 | 2.32 | 2.35 | 1.44 | 1.35 | 1.09 | 1.50 | 164 | | 2.4 | 2.5 | |
| 2月 | 31,220 | 1.0 | 25,211 | ▲ 4.7 | 1.24 | 0.07 | 27,486 | ▲ 0.4 | 16,779 | ▲ 4.3 | 1.64 | 0.07 | 2.29 | 2.33 | 1.41 | 1.34 | 1.06 | 1.49 | 174 | | 2.5 | 2.6 | | |
| 3月 | 30,850 | 1.2 | 26,608 | ▲ 2.9 | 1.16 | 0.05 | 28,641 | ▲ 0.1 | 17,881 | ▲ 3.3 | 1.60 | 0.05 | 2.13 | 2.31 | 1.36 | 1.32 | 1.02 | 1.42 | 193 | 2.9 | 2.8 | 2.7 | 2.0 | |
| 4月 | 30,119 | 2.2 | 27,232 | ▲ 2.0 | 1.11 | 0.05 | 27,354 | ▲ 1.2 | 19,262 | ▲ 4.5 | 1.42 | 0.05 | 1.68 | 2.25 | 1.24 | 1.32 | 0.98 | 1.23 | 190 | | 2.7 | 2.6 | | |
| 5月 | 30,301 | 4.1 | 27,467 | ▲ 1.0 | 1.10 | 0.05 | 26,377 | ▲ 3.9 | 19,796 | ▲ 3.6 | 1.33 | ▲ 0.01 | 2.06 | 2.32 | 1.21 | 1.32 | 0.96 | 1.17 | 188 | | 2.7 | 2.6 | | |
| 6月 | 31,631 | 6.9 | 27,196 | ▲ 0.1 | 1.16 | 0.07 | 25,621 | ▲ 5.8 | 19,693 | ▲ 2.5 | 1.30 | ▲ 0.05 | 2.38 | 2.31 | 1.23 | 1.31 | 0.99 | 1.17 | 179 | 3.3 | 2.6 | 2.5 | 2.2 | |
| 7月 | 31,610 | 4.3 | 26,569 | 0.6 | 1.19 | 0.04 | 24,547 | ▲ 8.0 | 18,298 | ▲ 1.0 | 1.34 | ▲ 0.10 | 2.43 | 2.27 | 1.26 | 1.30 | 1.01 | 1.23 | 183 | | 2.6 | 2.6 | | |
| 8月 | 32,374 | 4.7 | 26,745 | 2.6 | 1.21 | 0.02 | 24,416 | ▲ 9.7 | 17,830 | ▲ 0.8 | 1.37 | ▲ 0.13 | 2.42 | 2.31 | 1.28 | 1.30 | 1.01 | 1.27 | 186 | | 2.7 | 2.6 | | |
| 9月 | 32,452 | 5.0 | 26,751 | 3.4 | 1.21 | 0.02 | 24,653 | ▲ 8.4 | 18,027 | 1.5 | 1.37 | ▲ 0.15 | 2.39 | 2.25 | 1.29 | 1.29 | 1.02 | 1.27 | 182 | 2.9 | 2.6 | 2.6 | 2.0 | |
| 10月 | 32,178 | 3.7 | 26,681 | 4.5 | 1.21 | ▲ 0.01 | 25,294 | ▲ 6.4 | 18,301 | 2.6 | 1.38 | ▲ 0.14 | 2.40 | 2.25 | 1.31 | 1.29 | 1.02 | 1.29 | 175 | | 2.5 | 2.5 | | |
| 11月 | 32,594 | 4.8 | 25,936 | 4.5 | 1.26 | 0.01 | 25,911 | ▲ 7.1 | 18,025 | 4.2 | 1.44 | ▲ 0.17 | 2.52 | 2.25 | 1.32 | 1.27 | 1.04 | 1.31 | 169 | | 2.4 | 2.5 | | |
| 12月 | 32,300 | 3.6 | 24,717 | 5.4 | 1.31 | ▲ 0.02 | 25,329 | ▲ 6.0 | 16,925 | 5.5 | 1.50 | ▲ 0.18 | 2.78 | 2.25 | 1.37 | 1.27 | 1.08 | 1.37 | 156 | 2.9 | 2.3 | 2.5 | 2.0 | |
| 令和6年 | 1月 | 32,711 | 5.4 | 25,234 | 5.0 | 1.30 | 0.01 | 26,514 | ▲ 4.6 | 17,179 | 7.8 | 1.54 | ▲ 0.20 | 2.23 | 2.28 | 1.35 | 1.27 | 1.05 | 1.37 | 163 | | 2.4 | 2.4 | |
| 2月 | 33,352 | 6.8 | 25,930 | 2.9 | 1.29 | 0.05 | 27,243 | ▲ 0.9 | 17,649 | 5.2 | 1.54 | ▲ 0.10 | 2.28 | 2.26 | 1.34 | 1.26 | 1.04 | 1.38 | 177 | | 2.6 | 2.6 | | |
| 3月 | 32,964 | 6.9 | 26,515 | ▲ 0.3 | 1.24 | 0.08 | 26,943 | ▲ 5.9 | 18,225 | 1.9 | 1.48 | ▲ 0.12 | 2.17 | 2.38 | 1.30 | 1.28 | 1.01 | 1.31 | 185 | 3.1 | 2.7 | 2.6 | 2.1 | |
| 4月 | 31,547 | 4.7 | 27,443 | 0.8 | 1.15 | 0.04 | 25,297 | ▲ 7.5 | 19,882 | 3.2 | 1.27 | ▲ 0.15 | 1.58 | 2.17 | 1.18 | 1.26 | 0.96 | 1.13 | 193 | | 2.8 | 2.6 | | |
| 5月 | 31,093 | 2.6 | 27,811 | 1.3 | 1.12 | 0.02 | 24,439 | ▲ 7.3 | 20,929 | 5.7 | 1.17 | ▲ 0.16 | 2.02 | 2.16 | 1.14 | 1.24 | 0.94 | 1.07 | 193 | | 2.8 | 2.6 | | |
| 6月 | 30,845 | ▲ 2.5 | 26,999 | ▲ 0.7 | 1.14 | ▲ 0.02 | 23,526 | ▲ 8.2 | 20,714 | 5.2 | 1.14 | ▲ 0.16 | 2.35 | 2.26 | 1.16 | 1.23 | 0.96 | 1.07 | 181 | 3.5 | 2.6 | 2.5 | 2.3 | |
| 7月 | 31,367 | ▲ 0.8 | 26,542 | ▲ 0.1 | 1.18 | ▲ 0.01 | 23,602 | ▲ 3.8 | 19,531 | 6.7 | 1.21 | ▲ 0.13 | 2.35 | 2.22 | 1.20 | 1.24 | 0.99 | 1.13 | 188 | | 2.7 | 2.7 | | |
| 8月 | 30,263 | ▲ 6.5 | 25,852 | ▲ 3.3 | 1.17 | ▲ 0.04 | 23,576 | ▲ 3.4 | 18,719 | 5.0 | 1.26 | ▲ 0.11 | 2.50 | 2.32 | 1.23 | 1.23 | 1.00 | 1.16 | 175 | | 2.5 | 2.5 | | |
| 9月 | 30,932 | ▲ 4.7 | 25,808 | ▲ 3.5 | 1.20 | ▲ 0.01 | 23,856 | ▲ 3.2 | 18,906 | 4.9 | 1.26 | ▲ 0.11 | 2.31 | 2.22 | 1.24 | 1.24 | 1.01 | 1.18 | 173 | | 2.4 | 2.5 | | |

(注) 1 完全失業者数及び完全失業率は総務省統計局「労働力調査」による。年度欄は年平均値。

8 職業安定等業務主要指標(その3)

| 年度/年・月 | 産業別新規求人数(主な産業) | | | | | | | | | | | | | | | | | | | | | | |
|--------|----------------|-------|-------|-------|---------|-------|-----------|-------|-----------|-------|-------------------|-------|---------------|-------|-----------------|-------|------------|-------|---------|-------|---------|-------|-------|
| | ① 建設業 | | ② 製造業 | | ③ 情報通信業 | | ④ 運輸業、郵便業 | | ⑤ 卸売業、小売業 | | ⑥ 学術研究、専門・技術サービス業 | | ⑦ 宿泊業、飲食サービス業 | | ⑧ 生活関連サービス業、娯楽業 | | ⑨ 教育、学習支援業 | | ⑩ 医療、福祉 | | ⑪ サービス業 | | |
| | 前年比 | | 前年比 | | 前年比 | | 前年比 | | 前年比 | | 前年比 | | 前年比 | | 前年比 | | 前年比 | | 前年比 | | 前年比 | | |
| 平成28年度 | 1,613 | 0.4 | 2,644 | ▲2.4 | 491 | 6.5 | 1,606 | 4.2 | 5,098 | 2.9 | 759 | ▲3.4 | 1,380 | 4.2 | 1,033 | 8.7 | 264 | 1.1 | 4,971 | 4.8 | 3,630 | 2.6 | |
| 29 | 1,596 | ▲1.1 | 2,896 | 9.5 | 471 | ▲4.1 | 1,725 | 7.4 | 6,041 | 18.5 | 775 | 2.1 | 1,426 | 3.3 | 1,068 | 3.4 | 318 | 20.5 | 5,370 | 8.0 | 4,024 | 10.9 | |
| 30 | 1,701 | 6.6 | 3,136 | 8.3 | 411 | ▲12.7 | 1,778 | 3.1 | 7,025 | 16.3 | 851 | 9.8 | 1,440 | 1.0 | 1,074 | 0.6 | 278 | ▲12.6 | 5,625 | 4.7 | 4,131 | 2.7 | |
| 令和元年度 | 1,680 | ▲1.2 | 2,679 | ▲14.6 | 378 | ▲8.0 | 1,694 | ▲4.7 | 6,128 | ▲12.8 | 740 | ▲13.0 | 1,437 | ▲0.2 | 933 | ▲13.1 | 378 | 36.0 | 5,606 | ▲0.3 | 3,654 | ▲11.5 | |
| 2 | 1,597 | ▲4.9 | 1,914 | ▲28.6 | 298 | ▲21.2 | 1,280 | ▲24.4 | 3,861 | ▲37.0 | 486 | ▲34.3 | 1,059 | ▲26.3 | 740 | ▲20.7 | 259 | ▲31.5 | 4,833 | ▲13.8 | 2,656 | ▲27.3 | |
| 3 | 1,697 | 6.3 | 2,580 | 34.8 | 289 | ▲3.0 | 1,391 | 8.7 | 4,124 | 6.8 | 547 | 12.6 | 1,172 | 10.7 | 793 | 7.2 | 266 | 2.7 | 5,114 | 5.8 | 3,406 | 28.2 | |
| 4 | 1,630 | ▲3.9 | 2,773 | 7.5 | 262 | ▲9.3 | 1,475 | 6.0 | 4,508 | 9.3 | 568 | 3.8 | 1,333 | 13.7 | 691 | ▲12.9 | 279 | 4.9 | 5,287 | 3.4 | 4,513 | 32.5 | |
| 5 | 1,600 | ▲1.8 | 2,587 | ▲6.7 | 265 | 1.1 | 1,472 | ▲0.2 | 4,610 | 2.3 | 551 | ▲3.0 | 1,135 | ▲14.9 | 749 | 8.4 | 302 | 8.2 | 5,017 | ▲5.1 | 4,426 | ▲1.9 | |
| 令和4年 | 9月 | 1,699 | ▲7.1 | 3,392 | 18.4 | 227 | ▲4.2 | 1,419 | 2.2 | 4,288 | 11.9 | 518 | 0.8 | 1,095 | 28.1 | 611 | ▲21.4 | 228 | 20.6 | 5,073 | 4.5 | 4,966 | 44.4 |
| | 10月 | 1,719 | ▲3.2 | 2,784 | 12.9 | 304 | ▲3.8 | 1,434 | ▲15.6 | 5,038 | 31.3 | 646 | 7.7 | 1,311 | 6.8 | 601 | ▲42.2 | 240 | ▲16.1 | 5,447 | ▲0.9 | 4,853 | 41.9 |
| | 11月 | 1,461 | ▲11.8 | 2,557 | ▲3.6 | 251 | ▲21.3 | 1,632 | 12.6 | 4,530 | ▲3.4 | 534 | ▲1.8 | 1,589 | 2.1 | 789 | ▲0.8 | 337 | 25.7 | 5,313 | 8.6 | 4,581 | 29.8 |
| | 12月 | 1,502 | ▲6.5 | 3,169 | 7.4 | 278 | 2.6 | 1,352 | 7.9 | 3,648 | ▲2.5 | 502 | 2.7 | 1,079 | 0.5 | 557 | ▲10.7 | 306 | 3.7 | 5,331 | 0.5 | 4,727 | 25.3 |
| 令和5年 | 1月 | 1,596 | ▲5.2 | 2,718 | ▲6.0 | 289 | ▲22.1 | 1,560 | ▲0.1 | 4,383 | ▲2.4 | 612 | ▲9.2 | 1,297 | 19.2 | 702 | ▲10.7 | 310 | ▲13.2 | 5,609 | ▲0.3 | 4,604 | 37.4 |
| | 2月 | 1,671 | 4.6 | 2,474 | ▲11.9 | 204 | ▲12.8 | 1,523 | 3.1 | 4,496 | ▲6.8 | 519 | ▲7.3 | 1,474 | ▲3.8 | 739 | ▲4.5 | 309 | ▲11.2 | 5,229 | ▲1.0 | 4,465 | 7.6 |
| | 3月 | 1,608 | ▲12.8 | 3,131 | 0.9 | 259 | 4.0 | 1,319 | 4.0 | 4,554 | 2.8 | 521 | 0.6 | 1,263 | 16.5 | 663 | 19.5 | 333 | 24.7 | 5,345 | ▲0.8 | 5,193 | 14.3 |
| | 4月 | 1,537 | ▲9.5 | 2,356 | ▲4.4 | 310 | 4.7 | 1,477 | ▲1.3 | 4,420 | ▲6.3 | 654 | ▲0.2 | 1,314 | 7.7 | 734 | 22.9 | 258 | 9.3 | 5,137 | ▲2.7 | 4,896 | 27.1 |
| | 5月 | 1,532 | ▲6.9 | 2,239 | ▲4.7 | 211 | ▲20.1 | 1,530 | 7.7 | 5,504 | 20.0 | 490 | ▲13.6 | 1,175 | ▲28.1 | 756 | ▲10.2 | 205 | ▲31.0 | 4,485 | ▲13.1 | 4,070 | 7.2 |
| | 6月 | 1,795 | 2.4 | 3,170 | ▲0.7 | 206 | ▲18.3 | 1,471 | ▲6.2 | 3,916 | ▲10.1 | 498 | ▲6.2 | 1,331 | 18.4 | 875 | 34.4 | 356 | 63.3 | 5,291 | 0.5 | 4,892 | 0.1 |
| | 7月 | 1,389 | ▲15.4 | 2,373 | ▲7.0 | 254 | ▲3.8 | 1,471 | 3.7 | 4,350 | ▲13.2 | 709 | 15.1 | 1,166 | ▲7.2 | 627 | 2.0 | 208 | ▲20.9 | 4,815 | ▲6.1 | 4,301 | 6.7 |
| | 8月 | 1,462 | ▲6.4 | 2,531 | 1.7 | 304 | 20.6 | 1,630 | 4.9 | 5,326 | 18.6 | 494 | ▲17.1 | 1,071 | ▲35.4 | 748 | ▲19.4 | 229 | ▲13.6 | 4,792 | ▲9.0 | 4,194 | ▲0.0 |
| | 9月 | 1,833 | 7.9 | 3,014 | ▲11.1 | 204 | ▲10.1 | 1,372 | ▲3.3 | 4,174 | ▲2.7 | 517 | ▲0.2 | 1,075 | ▲1.8 | 715 | 17.0 | 308 | 35.1 | 5,188 | 2.3 | 4,699 | ▲5.4 |
| | 10月 | 1,373 | ▲20.1 | 2,717 | ▲2.4 | 306 | 0.7 | 1,667 | 16.2 | 4,425 | ▲12.2 | 597 | ▲7.6 | 1,142 | ▲12.9 | 714 | 18.8 | 291 | 21.3 | 5,081 | ▲6.7 | 4,513 | ▲7.0 |
| | 11月 | 1,531 | 4.8 | 2,368 | ▲7.4 | 270 | 7.6 | 1,471 | ▲9.9 | 5,109 | 12.8 | 530 | ▲0.7 | 1,269 | ▲20.1 | 679 | ▲13.9 | 315 | ▲6.5 | 4,622 | ▲13.0 | 4,283 | ▲6.5 |
| | 12月 | 1,780 | 18.5 | 2,565 | ▲19.1 | 278 | 0.0 | 1,241 | ▲8.2 | 4,017 | 10.1 | 472 | ▲6.0 | 935 | ▲13.3 | 987 | 77.2 | 370 | 20.9 | 5,299 | ▲0.6 | 4,334 | ▲8.3 |
| 令和6年 | 1月 | 1,452 | ▲9.0 | 2,492 | ▲8.3 | 300 | 3.8 | 1,542 | ▲1.2 | 4,579 | 4.5 | 635 | 3.8 | 1,060 | ▲18.3 | 746 | 6.3 | 416 | 34.2 | 5,597 | ▲0.2 | 4,435 | ▲3.7 |
| | 2月 | 1,596 | ▲4.5 | 2,409 | ▲2.6 | 267 | 30.9 | 1,632 | 7.2 | 5,162 | 14.8 | 530 | 2.1 | 1,047 | ▲29.0 | 749 | 1.4 | 370 | 19.7 | 4,798 | ▲8.2 | 4,311 | ▲3.4 |
| | 3月 | 1,914 | 19.0 | 2,809 | ▲10.3 | 270 | 4.2 | 1,154 | ▲12.5 | 4,341 | ▲4.7 | 483 | ▲7.3 | 1,040 | ▲17.7 | 653 | ▲1.5 | 295 | ▲11.4 | 5,097 | ▲4.6 | 4,185 | ▲19.4 |
| | 4月 | 1,392 | ▲9.4 | 2,230 | ▲5.3 | 296 | ▲4.5 | 1,340 | ▲9.3 | 3,962 | ▲10.4 | 585 | ▲10.6 | 1,141 | ▲13.2 | 1,036 | 41.1 | 299 | 15.9 | 4,874 | ▲5.1 | 4,075 | ▲16.8 |
| | 5月 | 1,463 | ▲4.5 | 2,202 | ▲1.7 | 291 | 37.9 | 1,479 | ▲3.3 | 5,079 | ▲7.7 | 541 | 10.4 | 1,040 | ▲11.5 | 594 | ▲21.4 | 221 | 7.8 | 5,103 | 13.8 | 3,740 | ▲8.1 |
| | 6月 | 1,738 | ▲3.2 | 2,612 | ▲17.6 | 281 | 36.4 | 1,367 | ▲7.1 | 4,052 | 3.5 | 468 | ▲6.0 | 880 | ▲33.9 | 660 | ▲24.6 | 186 | ▲47.8 | 5,130 | ▲3.0 | 3,982 | ▲18.6 |
| | 7月 | 1,481 | 6.6 | 2,343 | ▲1.3 | 360 | 41.7 | 1,423 | ▲3.3 | 3,967 | ▲8.8 | 602 | ▲15.1 | 951 | ▲18.4 | 980 | 56.3 | 243 | 16.8 | 5,543 | 15.1 | 3,961 | ▲7.9 |
| | 8月 | 1,551 | 6.1 | 2,142 | ▲15.4 | 277 | ▲8.9 | 1,491 | ▲8.5 | 3,920 | ▲26.4 | 507 | 2.6 | 974 | ▲9.1 | 600 | ▲19.8 | 247 | 7.9 | 5,190 | 8.3 | 3,545 | ▲15.5 |
| | 9月 | 1,651 | ▲9.9 | 2,701 | ▲10.4 | 265 | 29.9 | 1,359 | ▲0.9 | 4,841 | 16.0 | 579 | 12.0 | 807 | ▲24.9 | 610 | ▲14.7 | 236 | ▲23.4 | 5,134 | ▲1.0 | 3,714 | ▲21.0 |

(注) 令和6年4月以降については令和5年7月改定の「日本標準産業分類」に基づく区分、令和6年3月以前については平成25年10月改定の「日本標準産業分類」に基づく区分

9 職業安定等業務主要指標(その4)

就業・不就業状態別新規求職者数(パートを含む常用)

| 年度/年・月 | ① 新規求職者数 [②+③+⑨] | | ② 在職者 | | ③ 離職者 [④+⑧] | | ④ 雇⽤者 | | | | | | | ⑧ 自営 | | ⑨ 無業者 [⑩+⑪] | | ⑩ 家事・育児 従事者 | | ⑪ その他 | | | |
|--------|------------------------|--------|----------|-------|-------------------|-------|----------|-------|--------|-------|--------|--------|--------|---------|--------|-------------------|--------|-------------------|--------|----------|--------|--------|--------|
| | 前年比 | | 前年比 | | 前年比 | | 前年比 | | 前年比 | | 前年比 | | 前年比 | | 前年比 | | 前年比 | | 前年比 | | | | |
| | | | | | | | | | | | | | | | | | | | | | | | |
| | | | | | | | | | | | | | | | | | | | | | | | |
| 平成28年度 | 9,388 | ▲ 3.6 | 2,438 | ▲ 1.3 | 5,770 | ▲ 3.6 | 5,678 | ▲ 3.4 | 247 | 0.0 | 1,262 | ▲ 8.2 | 4,158 | ▲ 2.1 | 92 | ▲ 12.4 | 1,181 | ▲ 7.9 | 501 | ▲ 1.0 | 680 | ▲ 12.4 | |
| 29 | 9,177 | ▲ 2.2 | 2,485 | ▲ 1.9 | 5,578 | ▲ 3.3 | 5,488 | ▲ 3.3 | 242 | ▲ 2.0 | 1,204 | ▲ 4.6 | 4,030 | ▲ 3.1 | 90 | ▲ 2.2 | 1,115 | ▲ 5.6 | 449 | ▲ 10.4 | 666 | ▲ 2.1 | |
| 30 | 9,199 | 0.2 | 2,492 | 0.3 | 5,716 | 2.5 | 5,628 | 2.6 | 265 | 9.5 | 1,245 | 3.4 | 4,101 | 1.8 | 89 | ▲ 1.1 | 991 | ▲ 11.1 | 374 | ▲ 16.7 | 617 | ▲ 7.4 | |
| 令和元年度 | 9,105 | ▲ 1.0 | 2,439 | ▲ 2.1 | 5,780 | 1.1 | 5,690 | 1.1 | 264 | ▲ 0.4 | 1,254 | 0.7 | 4,154 | 1.3 | 90 | 1.1 | 886 | ▲ 10.6 | 362 | ▲ 3.2 | 524 | ▲ 15.1 | |
| 2 | 8,902 | ▲ 2.2 | 2,217 | ▲ 9.1 | 5,952 | 3.0 | 5,862 | 3.0 | 264 | 0.0 | 1,620 | 29.2 | 3,961 | ▲ 4.6 | 90 | 0.0 | 733 | ▲ 17.3 | 308 | ▲ 14.9 | 426 | ▲ 18.7 | |
| 3 | 8,758 | ▲ 1.6 | 2,330 | ▲ 5.1 | 5,629 | ▲ 5.4 | 5,534 | ▲ 5.6 | 265 | 0.4 | 1,321 | ▲ 18.5 | 3,923 | ▲ 1.0 | 95 | 5.6 | 799 | 9.0 | 324 | 5.2 | 474 | 11.3 | |
| 4 | 8,666 | ▲ 1.1 | 2,272 | ▲ 2.5 | 5,604 | ▲ 0.4 | 5,513 | ▲ 0.4 | 286 | 7.9 | 1,167 | ▲ 11.7 | 4,027 | 2.7 | 91 | ▲ 4.2 | 790 | ▲ 1.1 | 302 | ▲ 6.8 | 488 | 3.0 | |
| 5 | 8,573 | ▲ 1.1 | 2,196 | ▲ 3.3 | 5,616 | 0.2 | 5,526 | 0.2 | 279 | ▲ 2.4 | 1,236 | 5.9 | 3,966 | ▲ 1.5 | 90 | ▲ 1.1 | 760 | ▲ 3.8 | 288 | ▲ 4.6 | 473 | ▲ 3.1 | |
| 令和4年 | 9月 | 8,203 | ▲ 2.9 | 2,172 | ▲ 6.5 | 5,240 | ▲ 2.3 | 5,150 | ▲ 2.4 | 212 | 10.4 | 954 | ▲ 15.0 | 3,955 | 0.5 | 90 | 0.0 | 791 | 4.5 | 335 | 1.5 | 456 | 6.8 |
| | 10月 | 8,379 | ▲ 9.3 | 2,029 | ▲ 15.4 | 5,518 | ▲ 7.8 | 5,418 | ▲ 8.2 | 252 | ▲ 11.0 | 1,066 | ▲ 29.7 | 4,070 | 0.1 | 100 | 12.4 | 832 | ▲ 2.2 | 339 | ▲ 5.0 | 493 | ▲ 0.2 |
| | 11月 | 7,418 | ▲ 4.8 | 2,025 | ▲ 5.7 | 4,684 | ▲ 2.5 | 4,590 | ▲ 2.6 | 163 | ▲ 19.7 | 859 | ▲ 17.4 | 3,535 | 2.7 | 94 | 4.4 | 709 | ▲ 15.9 | 278 | ▲ 27.4 | 431 | ▲ 6.3 |
| | 12月 | 5,958 | ▲ 10.1 | 1,832 | ▲ 6.9 | 3,609 | ▲ 10.6 | 3,545 | ▲ 10.1 | 156 | 6.1 | 734 | ▲ 14.4 | 2,637 | ▲ 9.6 | 64 | ▲ 31.2 | 517 | ▲ 16.9 | 192 | ▲ 33.6 | 325 | ▲ 2.4 |
| 令和5年 | 1月 | 8,771 | ▲ 2.4 | 2,527 | ▲ 3.0 | 5,531 | ▲ 3.2 | 5,435 | ▲ 3.0 | 254 | 6.7 | 1,025 | ▲ 17.8 | 4,126 | 0.9 | 96 | ▲ 12.7 | 713 | 5.9 | 281 | 9.8 | 432 | 3.6 |
| | 2月 | 9,168 | 5.5 | 2,893 | ▲ 4.2 | 5,495 | 11.6 | 5,405 | 11.8 | 236 | 29.7 | 1,091 | 9.6 | 4,053 | 11.7 | 90 | 2.3 | 780 | 4.4 | 312 | 6.8 | 468 | 2.9 |
| | 3月 | 9,605 | 0.2 | 2,965 | ▲ 1.9 | 5,663 | 1.3 | 5,567 | 1.5 | 223 | ▲ 2.6 | 1,083 | ▲ 0.5 | 4,235 | 2.3 | 96 | ▲ 7.7 | 977 | ▲ 0.2 | 337 | ▲ 3.7 | 640 | 1.7 |
| | 4月 | 11,825 | ▲ 2.6 | 2,097 | ▲ 1.1 | 8,769 | ▲ 3.3 | 8,665 | ▲ 3.2 | 773 | ▲ 11.1 | 2,264 | ▲ 9.3 | 5,549 | 0.5 | 104 | ▲ 11.9 | 959 | ▲ 4.0 | 346 | 0.9 | 613 | ▲ 6.6 |
| | 5月 | 9,427 | ▲ 1.5 | 2,069 | ▲ 5.8 | 6,510 | 0.9 | 6,418 | 0.9 | 375 | 4.2 | 1,480 | 1.4 | 4,494 | ▲ 0.3 | 92 | 3.4 | 848 | ▲ 8.6 | 346 | ▲ 8.0 | 502 | ▲ 9.1 |
| | 6月 | 8,575 | ▲ 3.4 | 2,159 | ▲ 10.2 | 5,589 | ▲ 0.6 | 5,492 | ▲ 0.3 | 222 | ▲ 18.4 | 1,255 | 14.5 | 3,968 | ▲ 3.5 | 97 | ▲ 11.8 | 827 | ▲ 2.5 | 296 | ▲ 11.9 | 531 | 3.7 |
| | 7月 | 7,963 | 1.6 | 2,012 | ▲ 2.3 | 5,297 | 3.6 | 5,221 | 3.4 | 221 | 1.8 | 1,248 | 6.9 | 3,713 | 2.5 | 76 | 20.6 | 654 | ▲ 1.8 | 219 | ▲ 4.4 | 435 | ▲ 0.5 |
| | 8月 | 7,901 | ▲ 2.1 | 2,090 | 0.2 | 5,130 | ▲ 2.5 | 5,059 | ▲ 2.2 | 209 | ▲ 5.4 | 1,041 | 7.2 | 3,777 | ▲ 4.3 | 71 | ▲ 18.4 | 681 | ▲ 5.5 | 244 | ▲ 8.3 | 437 | ▲ 4.0 |
| | 9月 | 8,513 | 3.8 | 2,070 | ▲ 4.7 | 5,600 | 6.9 | 5,499 | 6.8 | 221 | 4.2 | 1,135 | 19.0 | 4,090 | 3.4 | 101 | 12.2 | 843 | 6.6 | 372 | 11.0 | 471 | 3.3 |
| | 10月 | 8,725 | 4.1 | 2,107 | 3.8 | 5,848 | 6.0 | 5,761 | 6.3 | 272 | 7.9 | 1,356 | 27.2 | 4,090 | 0.5 | 87 | ▲ 13.0 | 770 | ▲ 7.5 | 307 | ▲ 9.4 | 463 | ▲ 6.1 |
| | 11月 | 7,336 | ▲ 1.1 | 1,941 | ▲ 4.1 | 4,741 | 1.2 | 4,662 | 1.6 | 208 | 27.6 | 1,034 | 20.4 | 3,386 | ▲ 4.2 | 79 | ▲ 16.0 | 654 | ▲ 7.8 | 279 | 0.4 | 375 | ▲ 13.0 |
| | 12月 | 6,160 | 3.4 | 1,821 | ▲ 0.6 | 3,785 | 4.9 | 3,713 | 4.7 | 150 | ▲ 3.8 | 792 | 7.9 | 2,734 | 3.7 | 72 | 12.5 | 554 | 7.2 | 217 | 13.0 | 337 | 3.7 |
| 令和6年 | 1月 | 9,109 | 3.9 | 2,550 | 0.9 | 5,828 | 5.4 | 5,730 | 5.4 | 264 | 3.9 | 1,156 | 12.8 | 4,262 | 3.3 | 98 | 2.1 | 731 | 2.5 | 280 | ▲ 0.4 | 451 | 4.4 |
| | 2月 | 8,650 | ▲ 5.7 | 2,854 | ▲ 1.3 | 5,052 | ▲ 8.1 | 4,953 | ▲ 8.4 | 208 | ▲ 11.9 | 1,011 | ▲ 7.3 | 3,710 | ▲ 8.5 | 99 | 10.0 | 744 | ▲ 4.6 | 273 | ▲ 12.5 | 471 | 0.6 |
| | 3月 | 8,687 | ▲ 9.6 | 2,583 | ▲ 12.9 | 5,247 | ▲ 7.3 | 5,142 | ▲ 7.6 | 222 | ▲ 0.4 | 1,059 | ▲ 2.2 | 3,816 | ▲ 9.9 | 105 | 9.4 | 857 | ▲ 12.3 | 272 | ▲ 19.3 | 585 | ▲ 8.6 |
| | 4月 | 12,255 | 3.6 | 2,142 | 2.1 | 9,042 | 3.1 | 8,946 | 3.2 | 792 | 2.5 | 2,446 | 8.0 | 5,655 | 1.9 | 96 | ▲ 7.7 | 1,071 | 11.7 | 352 | 1.7 | 719 | 17.3 |
| | 5月 | 9,698 | 2.9 | 2,252 | 8.8 | 6,495 | ▲ 0.2 | 6,385 | ▲ 0.5 | 363 | ▲ 3.2 | 1,534 | 3.6 | 4,443 | ▲ 1.1 | 110 | 19.6 | 951 | 12.1 | 363 | 4.9 | 588 | 17.1 |
| | 6月 | 7,758 | ▲ 9.5 | 2,008 | ▲ 7.0 | 4,954 | ▲ 11.4 | 4,871 | ▲ 11.3 | 221 | ▲ 0.5 | 1,063 | ▲ 15.3 | 3,559 | ▲ 10.3 | 83 | ▲ 14.4 | 796 | ▲ 3.7 | 265 | ▲ 10.5 | 531 | 0.0 |
| | 7月 | 8,087 | 1.6 | 1,896 | ▲ 5.8 | 5,449 | 2.9 | 5,361 | 2.7 | 259 | 17.2 | 1,268 | 1.6 | 3,804 | 2.5 | 88 | 15.8 | 742 | 13.5 | 226 | 3.2 | 516 | 18.6 |
| | 8月 | 7,285 | ▲ 7.8 | 1,897 | ▲ 9.2 | 4,741 | ▲ 7.6 | 4,664 | ▲ 7.8 | 223 | 6.7 | 933 | ▲ 10.4 | 3,478 | ▲ 7.9 | 77 | 8.5 | 647 | ▲ 5.0 | 200 | ▲ 18.0 | 447 | 2.3 |
| | 9月 | 8,102 | ▲ 4.8 | 1,984 | ▲ 4.2 | 5,271 | ▲ 5.9 | 5,200 | ▲ 5.4 | 222 | 0.5 | 958 | ▲ 15.6 | 3,990 | ▲ 2.4 | 71 | ▲ 29.7 | 847 | 0.5 | 315 | ▲ 15.3 | 532 | 13.0 |

(注) 「⑪その他」は、離職後1年を超える者などである。

10 職業安定等業務主要指標(その5)

| 年度/年・月 | 雇用保険関係 | | | | | | | | | | | | | | 基本手当(基本分) | | | | |
|--------|------------|--------|-----------|-----------|----------|--------|----------|--------|-----------|--------|------------|-------|----------|-------|-----------|--------|-----------|--------|--------|
| | ① 月末適用事業所数 | | ② 月末被保険者数 | | ③ 資格取得者数 | | ④ 資格喪失者数 | | ⑤ 離職票交付枚数 | | ⑥ 受給資格決定件数 | | ⑦ 初回受給者数 | | ⑧ 受給者実人員 | | ⑨ 受給率 | ⑩ 支給額 | |
| | | 前年比 | | 前年比 | | 前年比 | | 前年比 | | 前年比 | | 前年比 | | 前年比 | | 前年比 | 〔⑧÷(②+⑧)〕 | 〔十万円〕 | |
| 平成28年度 | 50,032 | 1.1 | 973,836 | 1.3 | 15,502 | 3.7 | 13,552 | 1.4 | 9,051 | 1.1 | 2,826 | ▲3.5 | 2,206 | ▲6.8 | 9,580 | ▲6.2 | 1.0 | 10,849 | |
| 29 | 50,835 | 1.6 | 1,000,772 | 2.8 | 15,423 | ▲0.5 | 13,929 | 2.8 | 9,031 | ▲0.2 | 2,725 | ▲3.6 | 2,139 | ▲3.0 | 9,178 | ▲4.2 | 0.9 | 10,468 | |
| 30 | 51,249 | 0.8 | 1,012,413 | 1.2 | 15,029 | ▲2.6 | 14,222 | 2.1 | 9,202 | 1.9 | 2,773 | 1.8 | 2,455 | 14.8 | 10,047 | 9.5 | 1.0 | 11,770 | |
| 令和元年度 | 51,642 | 0.8 | 1,021,546 | 0.9 | 15,128 | 0.7 | 14,230 | 0.1 | 9,198 | ▲0.0 | 2,708 | ▲2.3 | 2,300 | ▲6.3 | 9,952 | ▲0.9 | 1.0 | 11,771 | |
| 2 | 52,345 | 1.4 | 1,024,250 | 0.3 | 13,207 | ▲12.7 | 13,152 | ▲7.6 | 8,855 | ▲3.7 | 2,893 | 6.8 | 2,406 | 4.6 | 10,397 | 4.5 | 1.0 | 12,718 | |
| 3 | 52,962 | 1.2 | 1,029,858 | 0.5 | 12,633 | ▲4.3 | 13,581 | 3.3 | 9,034 | 2.0 | 2,586 | ▲10.6 | 2,208 | ▲8.2 | 9,972 | ▲4.1 | 1.0 | 12,090 | |
| 4 | 53,308 | 0.7 | 1,023,784 | ▲0.6 | 13,732 | 8.7 | 13,801 | 1.6 | 9,178 | 1.6 | 2,568 | ▲0.7 | 2,136 | ▲3.3 | 9,357 | ▲6.2 | 0.9 | 11,432 | |
| 5 | 53,365 | 0.1 | 1,019,229 | ▲0.4 | 13,334 | ▲2.9 | 13,835 | 0.2 | 9,533 | 3.9 | 2,651 | 3.2 | 2,256 | 5.6 | 9,874 | 5.5 | 1.0 | 12,463 | |
| 令和4年 | 9月 | 53,083 | 0.7 | 1,025,366 | ▲0.6 | 10,467 | 2.5 | 11,656 | ▲2.6 | 8,118 | ▲1.1 | 2,275 | ▲4.0 | 1,920 | ▲4.1 | 10,237 | ▲4.8 | 1.0 | 12,772 |
| | 10月 | 53,138 | 0.6 | 1,022,180 | ▲0.7 | 13,271 | 17.3 | 15,954 | 19.2 | 9,864 | 6.5 | 2,498 | ▲16.7 | 1,795 | ▲6.7 | 9,535 | ▲4.9 | 0.9 | 11,215 |
| | 11月 | 53,199 | 0.6 | 1,021,919 | ▲0.6 | 11,544 | 14.5 | 11,196 | 4.7 | 7,345 | 6.2 | 2,307 | ▲2.5 | 2,082 | ▲8.8 | 9,198 | ▲8.1 | 0.9 | 11,776 |
| | 12月 | 53,249 | 0.5 | 1,025,462 | ▲0.2 | 9,928 | 5.9 | 9,771 | ▲0.1 | 6,227 | ▲3.2 | 1,937 | ▲1.0 | 1,773 | ▲12.4 | 8,638 | ▲8.8 | 0.8 | 9,973 |
| 令和5年 | 1月 | 53,303 | 0.5 | 1,021,472 | ▲0.2 | 9,930 | 3.0 | 13,752 | 0.9 | 9,176 | ▲2.8 | 1,984 | ▲13.6 | 1,863 | 9.2 | 8,676 | ▲6.1 | 0.8 | 11,326 |
| | 2月 | 53,394 | 0.5 | 1,021,177 | ▲0.0 | 11,044 | 14.1 | 11,747 | 11.4 | 8,116 | 8.8 | 2,490 | 9.5 | 1,798 | ▲0.8 | 8,318 | ▲4.5 | 0.8 | 9,600 |
| | 3月 | 53,439 | 0.5 | 1,020,644 | 0.1 | 12,763 | 19.5 | 13,488 | 6.7 | 9,267 | 6.2 | 2,986 | 17.0 | 1,961 | ▲2.1 | 8,433 | ▲4.6 | 0.8 | 10,996 |
| | 4月 | 53,476 | 0.4 | 1,014,661 | ▲0.3 | 23,105 | ▲11.6 | 29,278 | 6.7 | 21,025 | 11.8 | 3,373 | 8.9 | 2,109 | 1.8 | 8,169 | ▲2.3 | 0.8 | 9,423 |
| | 5月 | 53,514 | 0.3 | 1,024,388 | ▲0.1 | 24,078 | 13.3 | 14,468 | 7.3 | 9,940 | 16.6 | 3,828 | 5.0 | 3,212 | 7.4 | 9,495 | ▲0.0 | 0.9 | 12,264 |
| | 6月 | 53,521 | 0.2 | 1,025,133 | ▲0.3 | 12,859 | ▲8.1 | 12,142 | 3.4 | 8,105 | 5.6 | 2,917 | 1.7 | 2,578 | ▲1.8 | 10,032 | ▲0.5 | 1.0 | 12,483 |
| | 7月 | 53,528 | 0.2 | 1,024,463 | ▲0.4 | 12,082 | ▲9.5 | 12,538 | ▲1.9 | 8,537 | 0.4 | 2,406 | 4.4 | 2,700 | 16.7 | 10,734 | 4.2 | 1.0 | 12,662 |
| | 8月 | 53,556 | 0.2 | 1,022,407 | ▲0.4 | 11,092 | ▲0.3 | 12,929 | 2.6 | 8,936 | 5.0 | 2,546 | 5.1 | 2,721 | 11.8 | 11,411 | 3.7 | 1.1 | 16,412 |
| | 9月 | 53,062 | ▲0.0 | 1,021,492 | ▲0.4 | 11,478 | 9.7 | 12,383 | 6.2 | 8,474 | 4.4 | 2,525 | 11.0 | 1,847 | ▲3.8 | 10,603 | 3.6 | 1.0 | 12,965 |
| | 10月 | 53,129 | ▲0.0 | 1,019,682 | ▲0.2 | 12,411 | ▲6.5 | 14,435 | ▲9.5 | 10,008 | 1.5 | 2,922 | 17.0 | 2,202 | 22.7 | 10,712 | 12.3 | 1.0 | 13,443 |
| | 11月 | 53,185 | ▲0.0 | 1,020,195 | ▲0.2 | 11,796 | 2.2 | 11,094 | ▲0.9 | 7,554 | 2.8 | 2,283 | ▲1.0 | 2,376 | 14.1 | 10,256 | 11.5 | 1.0 | 13,393 |
| | 12月 | 53,249 | 0.0 | 1,016,798 | ▲0.8 | 9,663 | ▲2.7 | 9,540 | ▲2.4 | 6,247 | 0.3 | 1,934 | ▲0.2 | 1,807 | 1.9 | 9,451 | 9.4 | 0.9 | 10,793 |
| 令和6年 | 1月 | 53,309 | 0.0 | 1,012,946 | ▲0.8 | 10,290 | 3.6 | 14,134 | 2.8 | 9,605 | 4.7 | 2,371 | 19.5 | 1,958 | 5.1 | 9,739 | 12.3 | 1.0 | 13,603 |
| | 2月 | 53,402 | 0.0 | 1,012,386 | ▲0.9 | 10,698 | ▲3.1 | 11,247 | ▲4.3 | 7,781 | ▲4.1 | 2,344 | ▲5.9 | 1,954 | 8.7 | 9,223 | 10.9 | 0.9 | 11,539 |
| | 3月 | 53,454 | 0.0 | 1,016,192 | ▲0.4 | 10,455 | ▲18.1 | 11,832 | ▲12.3 | 8,186 | ▲11.7 | 2,358 | ▲21.0 | 1,605 | ▲18.2 | 8,664 | 2.7 | 0.8 | 10,570 |
| | 4月 | 53,514 | 0.1 | 1,014,225 | ▲0.0 | 26,680 | 15.5 | 28,789 | ▲1.7 | 20,386 | ▲3.0 | 3,230 | ▲4.2 | 2,272 | 7.7 | 9,021 | 10.4 | 0.9 | 10,661 |
| | 5月 | 53,547 | 0.1 | 1,019,098 | ▲0.5 | 19,130 | ▲20.5 | 14,131 | ▲2.3 | 9,341 | ▲6.0 | 3,878 | 1.3 | 3,071 | ▲4.4 | 9,831 | 3.5 | 1.0 | 12,765 |
| | 6月 | 53,555 | 0.1 | 1,020,089 | ▲0.5 | 12,213 | ▲5.0 | 11,248 | ▲7.4 | 7,542 | ▲6.9 | 2,684 | ▲8.0 | 2,137 | ▲17.1 | 9,792 | ▲2.4 | 1.0 | 11,591 |
| | 7月 | 53,545 | 0.0 | 1,019,185 | ▲0.5 | 12,134 | 0.4 | 12,988 | 3.6 | 8,897 | 4.2 | 2,457 | 2.1 | 3,041 | 12.6 | 11,212 | 4.5 | 1.1 | 14,567 |
| | 8月 | 53,595 | 0.1 | 1,017,171 | ▲0.5 | 9,667 | ▲12.8 | 11,742 | ▲9.2 | 8,253 | ▲7.6 | 2,294 | ▲9.9 | 2,253 | ▲17.2 | 10,831 | ▲5.1 | 1.1 | 14,018 |
| | 9月 | 53,145 | 0.2 | 1,014,885 | ▲0.6 | 10,462 | ▲8.9 | 12,598 | 1.7 | 8,285 | ▲2.2 | 2,226 | ▲11.8 | 1,775 | ▲3.9 | 10,515 | ▲0.8 | 1.0 | 12,911 |

(注) 1 「②月末被保険者数」及び「⑤離職票交付枚数」は、全被保険者分で、基本手当は延長分を含まず。

2 雇用保険の受給資格決定件数は速報値であり、修正があり得る。

11 ハローワークのマッチング機能に関する業務の主要指標についての数値目標及び実績<その1> (令和6年9月末現在)

| 主要指標 | 区分 | 労働局計 | 広島 | 広島西条 | 呉 | 尾道 | 福山 | 三原 | 三次 | 可部 | 府中 | 広島東 | 廿日市 |
|-----------|------|--------|-------|-------|-------|-------|-------|-------|-------|-------|-------|-------|-------|
| 就職件数(一般) | 数値目標 | 30,161 | 6,381 | 2,596 | 2,867 | 1,768 | 4,651 | 1,275 | 1,790 | 2,304 | 1,045 | 3,134 | 2,350 |
| | 実績 | 14,193 | 2,951 | 1,287 | 1,310 | 860 | 2,165 | 656 | 867 | 1,059 | 564 | 1,429 | 1,045 |
| 求人充足数(一般) | 数値目標 | 32,317 | 9,526 | 2,394 | 2,458 | 1,677 | 5,642 | 1,002 | 1,633 | 1,207 | 585 | 4,993 | 1,200 |
| | 実績 | 15,384 | 4,490 | 1,198 | 1,152 | 812 | 2,672 | 517 | 775 | 559 | 281 | 2,406 | 522 |

(注)1 数値目標は令和6年度における年間目標値で、実績は当月までの累計である。

2 出張所の数値目標及び実績は、本所(竹原は広島西条、安芸高田及び庄原は三次、大竹は廿日市)に含まれている。

3 就職件数については、オンライン自主応募によるものを含まない。

12 ハローワークのマッチング機能に関する業務の主要指標についての数値目標及び実績<その2> (令和6年7月末現在)

| 主要指標 | 区分 | 労働局計 | 広島 | 広島西条 | 呉 | 尾道 | 福山 | 三原 | 三次 | 可部 | 府中 | 広島東 | 廿日市 |
|---------------------|------|------|------|------|------|------|------|------|------|------|------|------|------|
| 雇用保険受給者の 早期再就職割合 | 数値目標 | 33.3 | 30.4 | 34.0 | 33.9 | 37.7 | 33.9 | 37.1 | 39.3 | 33.6 | 37.1 | 31.7 | 35.8 |
| | 実績 | 33.3 | 28.3 | 36.4 | 33.5 | 42.6 | 35.3 | 40.4 | 38.5 | 34.2 | 35.1 | 31.0 | 34.0 |

(注)1 数値目標は令和6年度における年間目標値で、実績は2か月後の集計となるため、前月又は前々月までの累計の割合となる。

2 出張所の数値目標及び実績は、本所(竹原は広島西条、安芸高田及び庄原は三次、大竹は廿日市)に含まれている。