

## 【照会先】

広島労働局職業安定部職業安定課  
課長 田辺 克也  
地方労働市場情報官 竹元 真一  
(電話) 082 (502) 7831

## 有効求人倍率 1.50 倍 —管内の雇用情勢（令和6年1月分）—

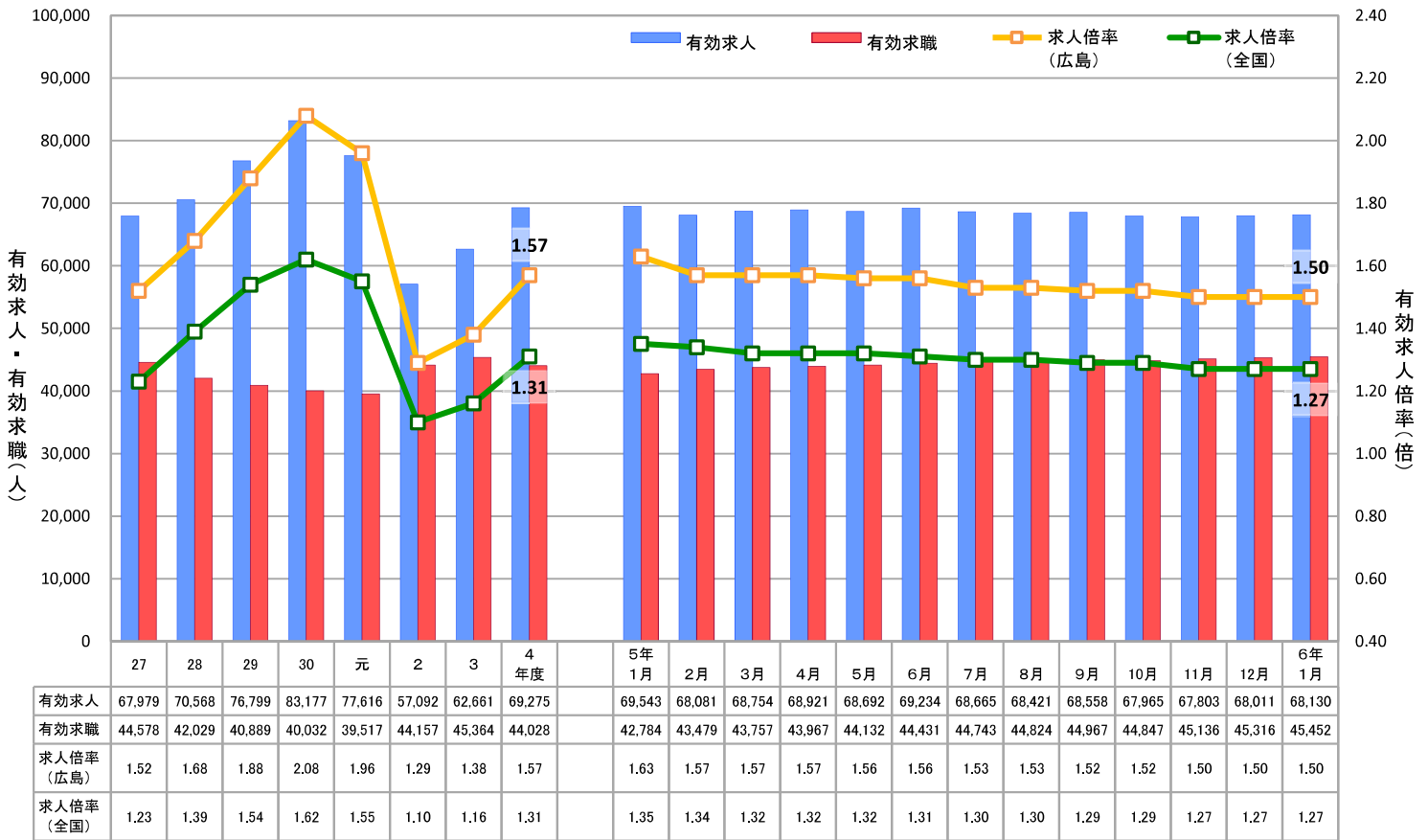
<令和6年1月の雇用情勢の概況（学卒を除き、パートを含む。）>

**基調判断**「県内の雇用情勢は、求人が求職を上回って推移しており、一部に持ち直しの動きもみられるが、物価上昇等が雇用に与える影響に注意する必要がある。」

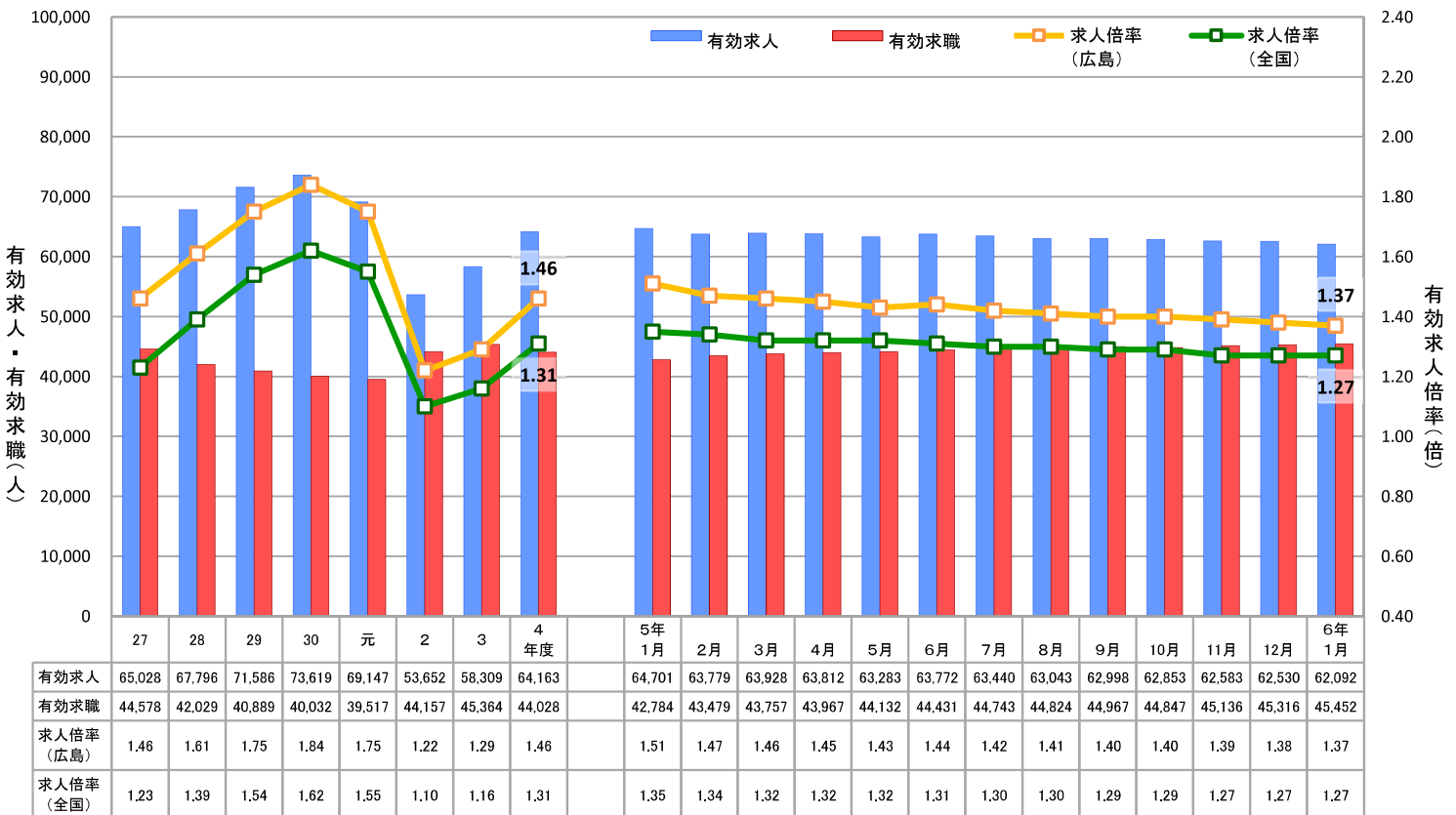
- 有効求人倍率**（受理地別・季節調整値）は **1.50** 倍となり、前月と同水準となった。  
（全国第6位、中国地方第2位）。☞資料1Pの①②、3Pの①、7P  
(1) 有効求人数（季節調整値）は **68,130** 人で、前月と比べ **0.2%増加** し、2か月連続で増加した。  
(2) 有効求職者数（同）は **45,452** 人で、前月と比べ **0.3%増加** し、3か月連続で増加した。  
(3) 就業地別有効求人倍率（同）は **1.37** 倍で、前月と比べ **0.01ポイント低下** となった。また、受理地別有効求人倍率を **0.13** ポイント下回った。
- 新規求人倍率**（季節調整値）は **2.76** 倍で、前月と比べて **0.12ポイント低下** し、3か月ぶりに低下した。  
☞資料2Pの③、3Pの②、7P  
(1) 新規求人数（季節調整値）は **23,782** 人で、前月と比べ **4.9%減少** し、3か月ぶりに減少した。  
(2) 新規求職者数（同）は **8,623** 人で、前月と比べ **0.6%減少** し、3か月ぶりに減少した。
- 正社員有効求人倍率**（原数値）は **1.30** 倍で、前年同月と比べて **0.01ポイント上昇** した。  
☞資料2Pの④、3Pの③、8P
- 新規求人数**（原数値）を **産業別** でみると、前年同月と比べ、卸売業、小売業（+196人、4.5%増）、教育、学習支援業（+106人、34.2%増）、生活関連サービス業、娯楽業（+44人、6.3%増）、学術研究、専門・技術サービス業（+23人、3.8%増）、情報通信業（+11人、3.8%増）で **増加** し、宿泊業、飲食サービス業（▲237人、18.3%減）、製造業（▲226人、8.3%減）、サービス業（▲169人、3.7%減）、建設業（▲144人、9.0%減）、運輸業、郵便業（▲18人、1.2%減）、医療、福祉（▲12人、0.2%減）で **減少** した。☞資料4P、9P
- 新規求職者数**（常用、原数値）は、**在職者** が 2,550 人で、前年同月と比べ **0.9%増加** し、**離職者** は 5,828 人で **5.4%増加** した。☞資料5Pの③の②、10P
- 1月末現在の**雇用保険被保険者数**は 1,012,946 人で、前年同月比で **0.8%減少** した。雇用保険の**受給資格決定件数**は 2,371 件で、前年同月比で **19.5%増加** した。☞資料11P

(注) 1. ハローワークインターネットサービスの機能拡充に伴い、令和3年9月以降の数値には、ハローワークに来所せず、オンライン上で求職登録した求職者数や、求職者がハローワークインターネットサービスの求人に直接応募した就職件数等が含まれている。  
2. 令和5年12月以前の季節調整値は、令和6年1月分公表時に新季節指数により改訂されている。  
3. 雇用保険の受給資格決定件数は速報値であり、修正があり得る。  
4. 整数値の増減における「0.0」「▲0.0」は、小数点第2位を四捨五入したものである。

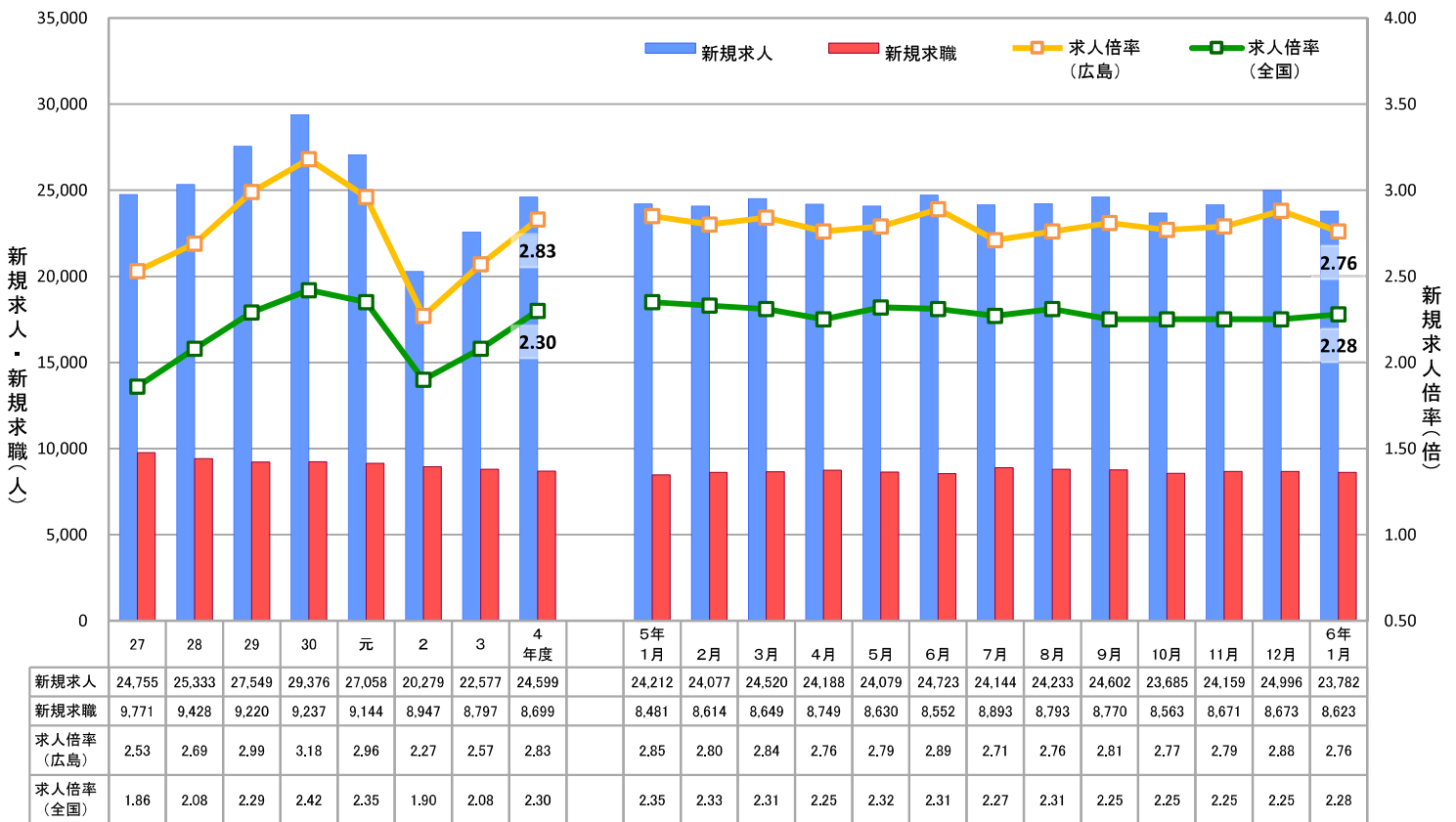
① 有効求人・求職と有効求人倍率の推移（受理地別・季節調整値）



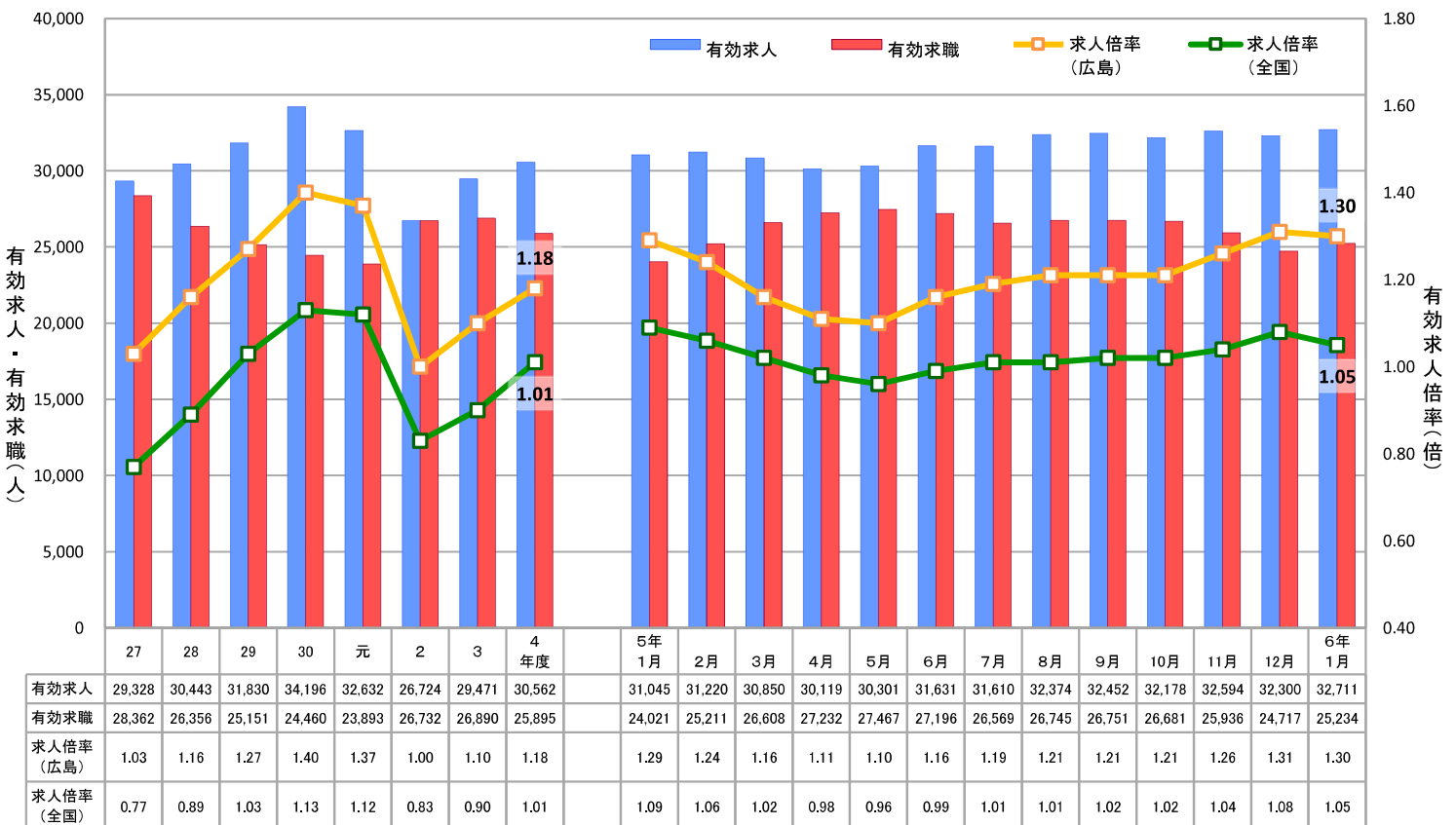
② 有効求人・求職と有効求人倍率の推移（就業地別・季節調整値）



### ③ 新規求人・求職と新規求人倍率の推移（季節調整値）



### ④ 正社員有効求人・求職と有効求人倍率の推移（原数値）



(注)常用フルタイム有効求職者にはフルタイムの派遣労働者や契約社員を希望する者も含まれるため、厳密な意味での正社員有効求人倍率より低い値となる。

# 1 労働力需給の動向

## ① 有効求人・求職、有効求人倍率の推移(原数値)

| 項目       | 年度     |        |        | 四半期    |        |        |        | 最近3か月  |        |        |
|----------|--------|--------|--------|--------|--------|--------|--------|--------|--------|--------|
|          | 2      | 3      | 4      | 令和5年   |        |        |        | 令和5年   |        | 令和6年   |
|          |        |        |        | 1~3月   | 4~6月   | 7~9月   | 10~12月 | 11月    | 12月    | 1月     |
| 求人       | 57,092 | 62,661 | 69,275 | 70,859 | 67,948 | 67,319 | 68,464 | 68,797 | 68,279 | 69,200 |
|          | ▲ 26.4 | 9.8    | 10.6   | 3.2    | 1.3    | ▲ 1.9  | ▲ 2.9  | ▲ 3.1  | ▲ 2.8  | ▲ 2.1  |
| 求職       | 44,157 | 45,364 | 44,028 | 42,187 | 46,942 | 44,797 | 43,580 | 44,013 | 41,695 | 42,461 |
|          | 11.7   | 2.7    | ▲ 2.9  | ▲ 5.1  | ▲ 2.1  | 1.2    | 4.5    | 4.3    | 5.4    | 6.2    |
| 求人倍率     | 1.29   | 1.38   | 1.57   | 1.68   | 1.45   | 1.50   | 1.57   | 1.56   | 1.64   | 1.63   |
| 季節調整値    | —      | —      | —      | 1.59   | 1.56   | 1.53   | 1.51   | 1.50   | 1.50   | 1.50   |
| 求人倍率(全国) | 1.10   | 1.16   | 1.31   | 1.40   | 1.23   | 1.28   | 1.33   | 1.32   | 1.37   | 1.35   |
| 季節調整値    | —      | —      | —      | 1.34   | 1.32   | 1.29   | 1.28   | 1.27   | 1.27   | 1.27   |

(注) 下段は対前年度比、又は対前年同期比(%)。

## ② 新規求人・求職、新規求人倍率の推移(原数値)

| 項目       | 年度     |        |        | 四半期    |        |        |        | 最近3か月  |        |        |
|----------|--------|--------|--------|--------|--------|--------|--------|--------|--------|--------|
|          | 2      | 3      | 4      | 令和5年   |        |        |        | 令和5年   |        | 令和6年   |
|          |        |        |        | 1~3月   | 4~6月   | 7~9月   | 10~12月 | 11月    | 12月    | 1月     |
| 求人       | 20,279 | 22,577 | 24,599 | 25,374 | 24,340 | 23,770 | 24,100 | 24,309 | 23,665 | 25,330 |
|          | ▲ 25.1 | 11.3   | 9.0    | 2.7    | 1.7    | ▲ 2.1  | ▲ 2.8  | ▲ 3.8  | 0.1    | 0.1    |
| 求職       | 8,947  | 8,797  | 8,699  | 9,207  | 9,988  | 8,154  | 7,437  | 7,375  | 6,180  | 9,131  |
|          | ▲ 2.2  | ▲ 1.7  | ▲ 1.1  | 0.9    | ▲ 2.4  | 1.0    | 2.1    | ▲ 1.0  | 3.3    | 3.8    |
| 求人倍率     | 2.27   | 2.57   | 2.83   | 2.76   | 2.44   | 2.92   | 3.24   | 3.30   | 3.83   | 2.77   |
| 季節調整値    | —      | —      | —      | 2.83   | 2.81   | 2.76   | 2.81   | 2.79   | 2.88   | 2.76   |
| 求人倍率(全国) | 1.90   | 2.08   | 2.30   | 2.25   | 2.00   | 2.42   | 2.55   | 2.52   | 2.78   | 2.23   |
| 季節調整値    | —      | —      | —      | 2.33   | 2.30   | 2.28   | 2.25   | 2.25   | 2.25   | 2.28   |

(注) 下段は対前年度比、又は対前年同期比(%)。

## ③ 正社員有効求人・求職、有効求人倍率の推移(原数値)

| 項目       | 年度     |        |        | 四半期    |        |        |        | 最近3か月  |        |        |
|----------|--------|--------|--------|--------|--------|--------|--------|--------|--------|--------|
|          | 2      | 3      | 4      | 令和5年   |        |        |        | 令和5年   |        | 令和6年   |
|          |        |        |        | 1~3月   | 4~6月   | 7~9月   | 10~12月 | 11月    | 12月    | 1月     |
| 求人       | 26,724 | 29,471 | 30,562 | 31,038 | 30,684 | 32,145 | 32,357 | 32,594 | 32,300 | 32,711 |
|          | ▲ 18.1 | 10.3   | 3.7    | 1.5    | 4.4    | 4.7    | 4.0    | 4.8    | 3.6    | 5.4    |
| 求職       | 26,732 | 26,890 | 25,895 | 25,280 | 27,298 | 26,688 | 25,778 | 25,936 | 24,717 | 25,234 |
|          | 11.9   | 0.6    | ▲ 3.7  | ▲ 5.1  | ▲ 1.0  | 2.2    | 4.8    | 4.5    | 5.4    | 5.0    |
| 求人倍率     | 1.00   | 1.10   | 1.18   | 1.23   | 1.12   | 1.20   | 1.26   | 1.26   | 1.31   | 1.30   |
| 求人倍率(全国) | 0.83   | 0.90   | 1.01   | 1.05   | 0.98   | 1.01   | 1.05   | 1.04   | 1.08   | 1.05   |

(注) 下段は対前年度比、又は対前年同期比(%)。

## ④ パートタイム有効求人・求職、有効求人倍率の推移(原数値)

| 項目       | 年度     |        |        | 四半期    |        |        |        | 最近3か月  |        |        |
|----------|--------|--------|--------|--------|--------|--------|--------|--------|--------|--------|
|          | 2      | 3      | 4      | 令和5年   |        |        |        | 令和5年   |        | 令和6年   |
|          |        |        |        | 1~3月   | 4~6月   | 7~9月   | 10~12月 | 11月    | 12月    | 1月     |
| 求人       | 23,834 | 24,675 | 27,398 | 27,971 | 26,451 | 24,539 | 25,511 | 25,911 | 25,329 | 26,514 |
|          | ▲ 32.0 | 3.5    | 11.0   | 1.0    | ▲ 3.6  | ▲ 8.7  | ▲ 6.5  | ▲ 7.1  | ▲ 6.0  | ▲ 4.6  |
| 求職       | 17,357 | 18,409 | 18,076 | 16,864 | 19,584 | 18,052 | 17,750 | 18,025 | 16,925 | 17,179 |
|          | 11.7   | 6.1    | ▲ 1.8  | ▲ 5.1  | ▲ 3.5  | ▲ 0.1  | 4.0    | 4.2    | 5.5    | 7.8    |
| 求人倍率     | 1.37   | 1.34   | 1.52   | 1.66   | 1.35   | 1.36   | 1.44   | 1.44   | 1.50   | 1.54   |
| 求人倍率(全国) | 1.18   | 1.16   | 1.31   | 1.47   | 1.19   | 1.26   | 1.32   | 1.31   | 1.37   | 1.37   |

(注) 下段は対前年度比、又は対前年同期比(%)。

## 2 産業別新規求人の動向

### ① 主な産業の動向(原数値)

| 産業                      |    | 年度                |                 |                 | 四半期             |                 |                  |                  | 最近3か月            |                  |                  |
|-------------------------|----|-------------------|-----------------|-----------------|-----------------|-----------------|------------------|------------------|------------------|------------------|------------------|
|                         |    | 2                 | 3               | 4               | 令和5年            |                 |                  |                  | 令和5年             |                  | 令和6年             |
|                         |    |                   |                 |                 | 1~3月            | 4~6月            | 7~9月             | 10~12月           | 11月              | 12月              | 1月               |
| 産業計                     | 広島 | 20,279<br>▲ 25.1  | 22,577<br>11.3  | 24,599<br>9.0   | 25,374<br>2.7   | 24,340<br>1.7   | 23,770<br>▲ 2.1  | 24,100<br>▲ 2.8  | 24,309<br>▲ 3.8  | 23,665<br>0.1    | 25,330<br>0.1    |
|                         | 全国 | 730,949<br>▲ 20.8 | 802,439<br>9.8  | 877,350<br>9.3  | 920,983<br>5.0  | 849,857<br>0.2  | 846,055<br>▲ 1.7 | 851,017<br>▲ 3.3 | 823,526<br>▲ 4.8 | 821,016<br>▲ 3.3 | 910,763<br>▲ 3.0 |
| 建設業                     | 広島 | 1,597<br>▲ 4.9    | 1,697<br>6.3    | 1,630<br>▲ 3.9  | 1,625<br>▲ 4.9  | 1,621<br>▲ 4.6  | 1,561<br>▲ 4.5   | 1,561<br>0.0     | 1,531<br>4.8     | 1,780<br>18.5    | 1,452<br>▲ 9.0   |
|                         | 全国 | 74,830<br>▲ 0.1   | 79,240<br>5.9   | 79,309<br>0.1   | 78,162<br>▲ 3.9 | 76,780<br>▲ 6.1 | 74,615<br>▲ 6.7  | 72,429<br>▲ 6.3  | 68,348<br>▲ 7.3  | 72,005<br>▲ 5.5  | 73,679<br>▲ 3.8  |
| 製造業                     | 広島 | 1,914<br>▲ 28.6   | 2,580<br>34.8   | 2,773<br>7.5    | 2,774<br>▲ 5.5  | 2,588<br>▲ 3.0  | 2,639<br>▲ 6.1   | 2,550<br>▲ 10.1  | 2,368<br>▲ 7.4   | 2,565<br>▲ 19.1  | 2,492<br>▲ 8.3   |
|                         | 全国 | 62,117<br>▲ 26.9  | 83,216<br>34.0  | 89,791<br>7.9   | 88,325<br>▲ 4.1 | 81,312<br>▲ 8.7 | 82,248<br>▲ 10.6 | 80,313<br>▲ 10.5 | 77,171<br>▲ 10.5 | 76,680<br>▲ 10.5 | 81,504<br>▲ 11.6 |
| 情報通信業                   | 広島 | 298<br>▲ 21.2     | 289<br>▲ 3.0    | 262<br>▲ 9.3    | 251<br>▲ 11.9   | 242<br>▲ 10.7   | 254<br>2.4       | 285<br>2.5       | 270<br>7.6       | 278<br>0.0       | 300<br>3.8       |
|                         | 全国 | 17,764<br>▲ 27.1  | 20,194<br>13.7  | 21,469<br>6.3   | 21,752<br>▲ 0.7 | 21,663<br>3.8   | 21,258<br>0.4    | 21,802<br>▲ 1.2  | 21,988<br>3.4    | 20,373<br>▲ 7.7  | 22,254<br>4.5    |
| 運輸業,<br>郵便業             | 広島 | 1,280<br>▲ 24.4   | 1,391<br>8.7    | 1,475<br>6.0    | 1,467<br>2.2    | 1,493<br>▲ 0.1  | 1,491<br>1.8     | 1,460<br>▲ 0.9   | 1,471<br>▲ 9.9   | 1,241<br>▲ 8.2   | 1,542<br>▲ 1.2   |
|                         | 全国 | 40,313<br>▲ 25.0  | 44,421<br>10.2  | 48,498<br>9.2   | 49,291<br>3.3   | 47,912<br>1.2   | 47,299<br>▲ 2.3  | 47,657<br>▲ 2.6  | 44,685<br>▲ 3.6  | 44,002<br>▲ 1.2  | 51,455<br>▲ 1.7  |
| 卸売業,<br>小売業             | 広島 | 3,861<br>▲ 37.0   | 4,124<br>6.8    | 4,508<br>9.3    | 4,478<br>▲ 2.2  | 4,613<br>1.3    | 4,617<br>0.5     | 4,517<br>2.5     | 5,109<br>12.8    | 4,017<br>10.1    | 4,579<br>4.5     |
|                         | 全国 | 92,766<br>▲ 28.3  | 96,932<br>4.5   | 107,137<br>10.5 | 110,380<br>5.9  | 105,697<br>1.8  | 106,005<br>▲ 1.3 | 102,197<br>▲ 4.4 | 101,757<br>▲ 6.5 | 94,394<br>▲ 3.6  | 107,138<br>▲ 5.8 |
| 学術研究,<br>専門・技術<br>サービス業 | 広島 | 486<br>▲ 34.3     | 547<br>12.6     | 568<br>3.8      | 551<br>▲ 5.7    | 547<br>▲ 6.3    | 573<br>▲ 0.7     | 533<br>▲ 5.0     | 530<br>▲ 0.7     | 472<br>▲ 6.0     | 635<br>3.8       |
|                         | 全国 | 18,909<br>▲ 20.5  | 20,880<br>10.4  | 22,292<br>6.8   | 22,548<br>2.4   | 22,602<br>2.4   | 22,423<br>1.2    | 22,366<br>▲ 0.1  | 21,696<br>▲ 5.3  | 22,142<br>2.4    | 22,540<br>4.1    |
| 宿泊業,<br>飲食<br>サービス業     | 広島 | 1,059<br>▲ 26.3   | 1,172<br>10.7   | 1,333<br>13.7   | 1,345<br>8.9    | 1,273<br>▲ 4.0  | 1,104<br>▲ 17.4  | 1,115<br>▲ 15.9  | 1,269<br>▲ 20.1  | 935<br>▲ 13.3    | 1,060<br>▲ 18.3  |
|                         | 全国 | 49,775<br>▲ 37.9  | 54,391<br>9.3   | 71,070<br>30.7  | 75,546<br>22.5  | 71,896<br>7.5   | 72,951<br>5.7    | 69,938<br>▲ 3.9  | 66,715<br>▲ 12.8 | 61,083<br>▲ 0.9  | 71,457<br>▲ 8.8  |
| 生活関連<br>サービス業,<br>娯楽業   | 広島 | 740<br>▲ 20.7     | 793<br>7.2      | 691<br>▲ 12.9   | 701<br>▲ 0.6    | 788<br>13.1     | 697<br>▲ 2.9     | 793<br>22.2      | 679<br>▲ 13.9    | 987<br>77.2      | 746<br>6.3       |
|                         | 全国 | 23,305<br>▲ 33.3  | 25,745<br>10.5  | 29,038<br>12.8  | 29,528<br>4.7   | 28,722<br>0.7   | 28,233<br>▲ 2.5  | 26,920<br>▲ 7.6  | 26,469<br>▲ 12.5 | 24,596<br>▲ 8.4  | 29,417<br>5.7    |
| 教育,<br>学習支援業            | 広島 | 259<br>▲ 31.5     | 266<br>2.7      | 279<br>4.9      | 317<br>▲ 2.2    | 273<br>9.2      | 248<br>▲ 1.6     | 325<br>10.5      | 315<br>▲ 6.5     | 370<br>20.9      | 416<br>34.2      |
|                         | 全国 | 12,943<br>▲ 18.4  | 14,161<br>9.4   | 14,678<br>3.7   | 18,407<br>9.6   | 13,722<br>2.3   | 13,082<br>1.2    | 13,824<br>▲ 1.0  | 13,506<br>3.5    | 13,931<br>▲ 6.4  | 16,405<br>▲ 2.6  |
| 医療, 福祉                  | 広島 | 4,833<br>▲ 13.8   | 5,114<br>5.8    | 5,287<br>3.4    | 5,394<br>▲ 0.7  | 4,971<br>▲ 5.0  | 4,932<br>▲ 4.3   | 5,001<br>▲ 6.8   | 4,622<br>▲ 13.0  | 5,299<br>▲ 0.6   | 5,597<br>▲ 0.2   |
|                         | 全国 | 195,117<br>▲ 12.3 | 206,762<br>6.0  | 218,530<br>5.7  | 226,880<br>4.4  | 215,132<br>1.2  | 216,978<br>0.9   | 221,560<br>0.9   | 212,558<br>▲ 0.0 | 221,135<br>1.3   | 236,610<br>2.9   |
| サービス業                   | 広島 | 2,656<br>▲ 27.3   | 3,406<br>28.2   | 4,513<br>32.5   | 4,754<br>18.4   | 4,619<br>10.5   | 4,398<br>0.0     | 4,377<br>▲ 7.3   | 4,283<br>▲ 6.5   | 4,334<br>▲ 8.3   | 4,435<br>▲ 3.7   |
|                         | 全国 | 92,022<br>▲ 22.3  | 105,781<br>15.0 | 117,414<br>11.0 | 121,254<br>4.6  | 116,186<br>1.6  | 114,769<br>▲ 1.5 | 115,506<br>▲ 1.7 | 112,341<br>▲ 2.4 | 109,442<br>▲ 2.5 | 118,232<br>▲ 2.2 |

(注) 下段は対前年度比、又は対前年同期比(%)。

### ② 主な製造業種別の動向(原数値)

| 年月     | 食料品    | 繊維工業  | 金属製品 | はん用<br>機械器具 | 生産用<br>機械器具 | 電気<br>機械器具 | 輸送用機械器具 |       |        | 製造業計  |
|--------|--------|-------|------|-------------|-------------|------------|---------|-------|--------|-------|
|        |        |       |      |             |             |            | 全数      | うち自動車 | うち造船   |       |
| 令和6年1月 | 465    | 216   | 256  | 214         | 91          | 70         | 444     | 250   | 186    | 2,492 |
| 対前年同月比 | ▲ 13.2 | 103.8 | 3.2  | ▲ 26.2      | ▲ 30.0      | ▲ 13.6     | ▲ 7.5   | 2.5   | ▲ 13.9 | ▲ 8.3 |

### 3 新規求職者の動向(常用)

#### ① 性別・年齢別新規求職者数(原数値)

| 年齢区分   | 全数     |        |        |        | 男      |        |        |        | 女      |        |        |        |
|--------|--------|--------|--------|--------|--------|--------|--------|--------|--------|--------|--------|--------|
|        | フルタイム  |        | パートタイム |        | フルタイム  |        | パートタイム |        | フルタイム  |        | パートタイム |        |
|        | 対前年同月比 |        | 対前年同月比 |        | 対前年同月比 |        | 対前年同月比 |        | 対前年同月比 |        | 対前年同月比 |        |
| 年齢計    | 5,658  | 1.8    | 3,451  | 7.4    | 2,818  | 2.0    | 935    | 4.5    | 2,838  | 1.6    | 2,516  | 8.5    |
| 19歳以下  | 58     | ▲ 9.4  | 18     | 200.0  | 34     | ▲ 10.5 | 8      | 100.0  | 24     | ▲ 7.7  | 10     | 400.0  |
| 20～24歳 | 556    | ▲ 10.2 | 76     | ▲ 17.4 | 241    | ▲ 5.5  | 15     | ▲ 11.8 | 314    | ▲ 13.7 | 61     | ▲ 18.7 |
| 25～29歳 | 751    | ▲ 4.7  | 165    | 23.1   | 325    | ▲ 0.9  | 23     | 76.9   | 425    | ▲ 7.4  | 142    | 17.4   |
| 30～34歳 | 598    | 4.5    | 235    | 2.6    | 260    | ▲ 4.1  | 14     | 16.7   | 338    | 12.7   | 221    | 1.8    |
| 35～39歳 | 530    | 5.8    | 277    | 5.7    | 220    | ▲ 8.7  | 15     | ▲ 25.0 | 310    | 19.2   | 262    | 8.3    |
| 40～44歳 | 550    | 4.6    | 296    | 11.7   | 231    | 4.1    | 17     | 6.3    | 319    | 4.9    | 279    | 12.0   |
| 45～49歳 | 650    | 3.0    | 270    | ▲ 10.6 | 315    | 19.8   | 21     | 40.0   | 335    | ▲ 9.0  | 249    | ▲ 13.2 |
| 50～54歳 | 642    | 2.4    | 309    | 18.8   | 282    | ▲ 4.1  | 29     | 7.4    | 360    | 8.1    | 280    | 20.2   |
| 55～59歳 | 528    | 7.3    | 272    | 15.7   | 276    | 0.0    | 40     | 5.3    | 252    | 16.7   | 232    | 17.8   |
| 60～64歳 | 408    | 1.0    | 437    | 11.5   | 313    | 9.1    | 145    | 6.6    | 95     | ▲ 18.8 | 292    | 14.1   |
| 65歳以上  | 387    | 15.9   | 1,096  | 5.8    | 321    | 11.8   | 608    | 1.8    | 66     | 43.5   | 488    | 11.2   |

(注)男女の合計は全数に必ずしも一致しない。

#### ② 就業・不就業状態別新規求職者数(原数値)

| 年月     | 新規求職者数 | 在職者   | 離職者   | 雇用者   |       |       | 自営    | 無業者 | 家事・育児従事者 | その他   |     |
|--------|--------|-------|-------|-------|-------|-------|-------|-----|----------|-------|-----|
|        |        |       |       | 定年    | 事業主都合 | 自己都合  |       |     |          |       |     |
| 令和6年1月 | 9,109  | 2,550 | 5,828 | 5,730 | 264   | 1,156 | 4,262 | 98  | 731      | 280   | 451 |
| 対前年同月比 | 3.9    | 0.9   | 5.4   | 5.4   | 3.9   | 12.8  | 3.3   | 2.1 | 2.5      | ▲ 0.4 | 4.4 |

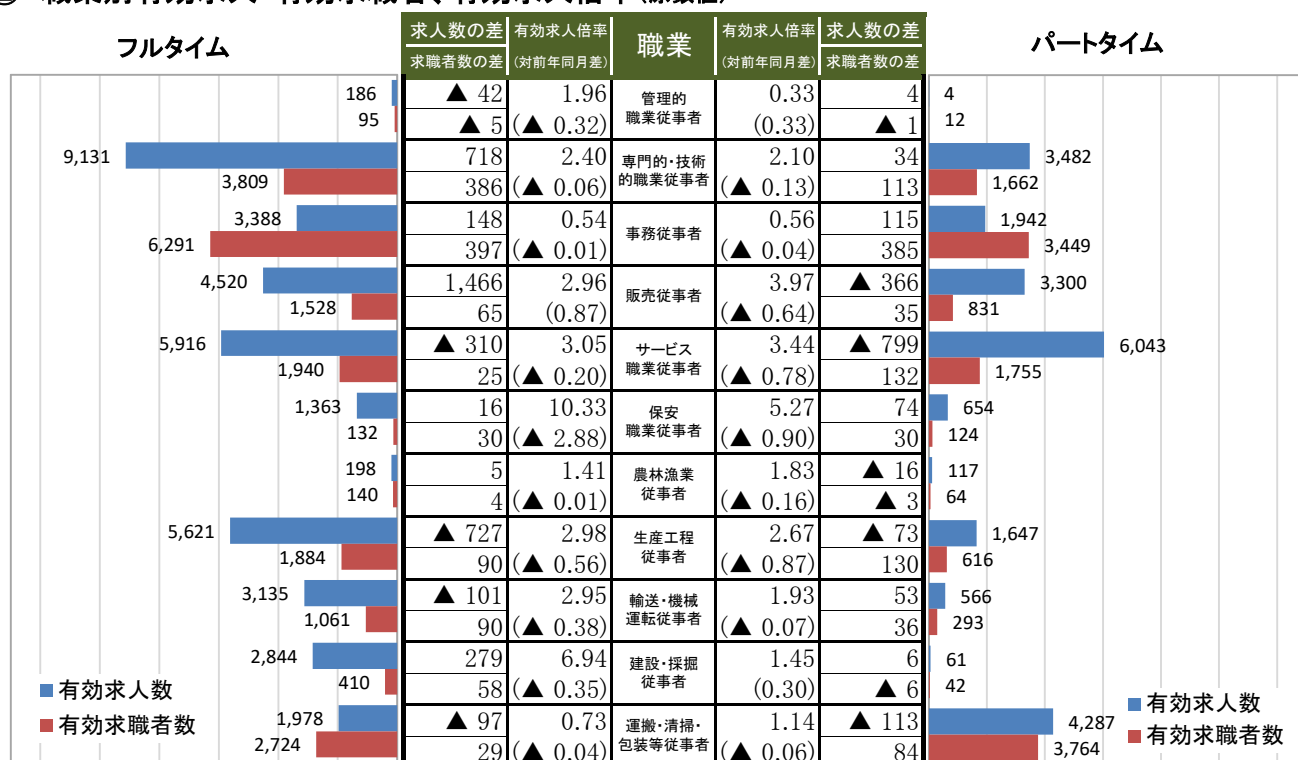
(注)「その他」は離職後1年を超える者などである。

### 4 有効求人・有効求職者の動向(常用)

#### ① 有効求人・有効求職者数、有効求人倍率(職業計、原数値)

| 年月     | フルタイム  |        |        |       | パートタイム |        |        |         |        |       |      |        |
|--------|--------|--------|--------|-------|--------|--------|--------|---------|--------|-------|------|--------|
|        | 有効求人数  | 有効求職者数 | 有効求人倍率 |       | 有効求人数  | 有効求職者数 | 有効求人倍率 |         |        |       |      |        |
|        | 対前年同月差 | 対前年同月差 | 対前年同月差 |       | 対前年同月差 | 対前年同月差 | 対前年同月差 |         |        |       |      |        |
| 令和6年1月 | 38,280 | 1,355  | 25,234 | 1,213 | 1.52   | ▲ 0.02 | 22,103 | ▲ 1,081 | 17,079 | 1,238 | 1.29 | ▲ 0.17 |

#### ② 職業別有効求人・有効求職者、有効求人倍率(原数値)



(注) 1 平成21年12月改定の「日本標準職業分類」に基づく区分である。  
 2 「求人数の差」及び「求職者数の差」の欄は、前年同月との差である。  
 3 令和6年1月から職業別大分類の項目順で掲載。

## 5 公共職業安定所別有効求人倍率(受理地別・原数値)

| 地域    | 安定所  | 年度   |      |      |      |      |      |      |      | 令和5年 |      |      |      |      |      |      |      |      |      |      |      | 令和6年1月     |         |        |            |            |        |
|-------|------|------|------|------|------|------|------|------|------|------|------|------|------|------|------|------|------|------|------|------|------|------------|---------|--------|------------|------------|--------|
|       |      | 27   | 28   | 29   | 30   | 元    | 2    | 3    | 4    | 1月   | 2月   | 3月   | 4月   | 5月   | 6月   | 7月   | 8月   | 9月   | 10月  | 11月  | 12月  | 有効求人人数     |         | 有効求職者数 |            | 有効求人倍率     |        |
|       |      |      |      |      |      |      |      |      |      |      |      |      |      |      |      |      |      |      |      |      |      | 対前年<br>同月差 |         |        | 対前年<br>同月差 | 対前年<br>同月差 |        |
| 西部地域  | 広島   | 2.04 | 2.31 | 2.43 | 2.57 | 2.43 | 1.59 | 1.74 | 2.00 | 2.34 | 2.13 | 2.08 | 1.95 | 1.89 | 1.96 | 2.02 | 2.02 | 1.98 | 2.07 | 2.13 | 2.27 | 24,559     | ▲ 342   | 11,134 | 472        | 2.21       | ▲ 0.13 |
|       | 広島東  | 1.91 | 2.17 | 2.37 | 2.52 | 2.38 | 1.49 | 1.88 | 2.25 | 2.40 | 2.32 | 2.35 | 2.18 | 2.07 | 2.10 | 2.08 | 2.14 | 2.24 | 2.16 | 2.15 | 2.34 | 12,410     | 19      | 5,411  | 245        | 2.29       | ▲ 0.11 |
|       | 可部   | 0.68 | 0.70 | 0.74 | 0.78 | 0.72 | 0.52 | 0.60 | 0.60 | 0.72 | 0.65 | 0.59 | 0.56 | 0.55 | 0.55 | 0.51 | 0.52 | 0.53 | 0.52 | 0.55 | 0.56 | 1,825      | ▲ 344   | 3,131  | 132        | 0.58       | ▲ 0.14 |
|       | 廿日市  | 0.61 | 0.65 | 0.60 | 0.70 | 0.61 | 0.39 | 0.53 | 0.60 | 0.67 | 0.62 | 0.62 | 0.54 | 0.48 | 0.50 | 0.51 | 0.58 | 0.61 | 0.59 | 0.64 | 0.66 | 1,650      | 128     | 2,493  | 211        | 0.66       | ▲ 0.01 |
|       | 大竹   | 0.80 | 0.79 | 0.87 | 0.88 | 0.94 | 0.70 | 0.72 | 0.78 | 0.87 | 0.86 | 0.82 | 0.79 | 0.77 | 0.86 | 0.86 | 0.89 | 0.80 | 0.79 | 0.90 | 1.00 | 372        | ▲ 10    | 394    | ▲ 43       | 0.94       | 0.07   |
|       | 広島西条 | 1.47 | 1.73 | 2.87 | 4.23 | 3.59 | 1.51 | 1.16 | 1.35 | 1.43 | 1.38 | 1.35 | 1.22 | 1.10 | 1.07 | 1.09 | 1.10 | 1.13 | 1.09 | 1.12 | 1.13 | 3,568      | ▲ 515   | 3,113  | 252        | 1.15       | ▲ 0.28 |
|       | 地域計  | 1.63 | 1.82 | 2.04 | 2.29 | 2.13 | 1.29 | 1.43 | 1.65 | 1.86 | 1.74 | 1.71 | 1.58 | 1.50 | 1.53 | 1.57 | 1.59 | 1.61 | 1.62 | 1.65 | 1.76 | 44,384     | ▲ 1,064 | 25,676 | 1,269      | 1.73       | ▲ 0.13 |
| 芸南地域  | 呉    | 1.03 | 1.17 | 1.27 | 1.35 | 1.25 | 0.92 | 0.94 | 1.11 | 1.35 | 1.27 | 1.15 | 1.03 | 0.97 | 0.98 | 1.02 | 1.03 | 1.11 | 1.05 | 1.11 | 1.11 | 3,495      | ▲ 336   | 2,961  | 126        | 1.18       | ▲ 0.17 |
|       | 竹原   | 1.01 | 1.08 | 1.04 | 1.34 | 1.32 | 0.96 | 0.97 | 1.11 | 1.17 | 1.18 | 1.13 | 1.01 | 0.89 | 0.98 | 0.94 | 0.94 | 0.90 | 1.07 | 1.02 | 1.10 | 465        | ▲ 36    | 422    | ▲ 8        | 1.10       | ▲ 0.07 |
|       | 地域計  | 1.03 | 1.16 | 1.24 | 1.35 | 1.26 | 0.92 | 0.95 | 1.11 | 1.33 | 1.26 | 1.15 | 1.03 | 0.96 | 0.98 | 1.01 | 1.02 | 1.08 | 1.05 | 1.10 | 1.11 | 3,960      | ▲ 372   | 3,383  | 118        | 1.17       | ▲ 0.16 |
| 東部地域  | 福山   | 1.60 | 1.70 | 1.88 | 1.96 | 1.97 | 1.54 | 1.49 | 1.65 | 1.77 | 1.68 | 1.62 | 1.49 | 1.56 | 1.61 | 1.64 | 1.71 | 1.69 | 1.66 | 1.74 | 1.73 | 13,070     | 928     | 7,353  | 508        | 1.78       | 0.01   |
|       | 府中   | 0.78 | 0.82 | 1.05 | 1.20 | 1.05 | 0.78 | 0.83 | 0.95 | 1.11 | 1.07 | 1.00 | 0.89 | 0.86 | 0.85 | 0.85 | 0.75 | 0.69 | 0.75 | 0.76 | 0.85 | 975        | ▲ 176   | 1,185  | 148        | 0.82       | ▲ 0.29 |
|       | 尾道   | 1.39 | 1.53 | 1.74 | 2.05 | 2.00 | 1.41 | 1.42 | 1.61 | 1.75 | 1.68 | 1.51 | 1.31 | 1.20 | 1.20 | 1.22 | 1.27 | 1.28 | 1.32 | 1.43 | 1.46 | 2,716      | ▲ 391   | 1,880  | 103        | 1.44       | ▲ 0.31 |
|       | 三原   | 1.43 | 1.43 | 1.66 | 1.55 | 1.62 | 1.23 | 1.33 | 1.48 | 1.76 | 1.62 | 1.50 | 1.29 | 1.20 | 1.21 | 1.30 | 1.36 | 1.31 | 1.30 | 1.30 | 1.36 | 1,611      | ▲ 375   | 1,256  | 129        | 1.28       | ▲ 0.48 |
|       | 地域計  | 1.47 | 1.56 | 1.75 | 1.86 | 1.85 | 1.41 | 1.40 | 1.56 | 1.70 | 1.61 | 1.53 | 1.38 | 1.39 | 1.42 | 1.45 | 1.50 | 1.48 | 1.48 | 1.54 | 1.56 | 18,372     | ▲ 14    | 11,674 | 888        | 1.57       | ▲ 0.13 |
| 北部地域  | 三次   | 1.32 | 1.59 | 1.74 | 1.96 | 1.95 | 1.46 | 1.55 | 1.53 | 1.61 | 1.60 | 1.68 | 1.45 | 1.48 | 1.41 | 1.41 | 1.39 | 1.39 | 1.27 | 1.33 | 1.40 | 1,105      | ▲ 120   | 813    | 54         | 1.36       | ▲ 0.25 |
|       | 庄原   | 1.65 | 1.67 | 1.77 | 1.68 | 1.45 | 1.07 | 1.16 | 1.30 | 1.51 | 1.46 | 1.32 | 1.14 | 1.10 | 1.07 | 1.15 | 1.21 | 1.16 | 1.16 | 1.08 | 1.22 | 506        | ▲ 86    | 429    | 37         | 1.18       | ▲ 0.33 |
|       | 安芸高田 | 1.47 | 1.51 | 1.66 | 1.82 | 1.64 | 1.30 | 1.49 | 1.67 | 1.87 | 2.42 | 1.87 | 1.48 | 1.32 | 1.38 | 1.33 | 1.32 | 1.30 | 1.25 | 1.25 | 1.31 | 873        | 146     | 486    | 97         | 1.80       | ▲ 0.07 |
|       | 地域計  | 1.44 | 1.59 | 1.73 | 1.85 | 1.73 | 1.31 | 1.43 | 1.51 | 1.65 | 1.77 | 1.63 | 1.37 | 1.33 | 1.30 | 1.32 | 1.32 | 1.31 | 1.23 | 1.25 | 1.33 | 2,484      | ▲ 60    | 1,728  | 188        | 1.44       | ▲ 0.21 |
| 広島県全体 |      | 1.52 | 1.68 | 1.88 | 2.08 | 1.96 | 1.29 | 1.38 | 1.57 | 1.77 | 1.67 | 1.61 | 1.47 | 1.42 | 1.45 | 1.48 | 1.51 | 1.52 | 1.52 | 1.56 | 1.64 | 69,200     | ▲ 1,510 | 42,461 | 2,463      | 1.63       | ▲ 0.14 |
| 季節調整値 |      | —    | —    | —    | —    | —    | —    | —    | —    | 1.63 | 1.57 | 1.57 | 1.57 | 1.56 | 1.56 | 1.53 | 1.53 | 1.52 | 1.52 | 1.50 | 1.50 | 68,130     | ▲ 1,413 | 45,452 | 2,668      | 1.50       | ▲ 0.13 |



## 6 職業安定等業務主要指標(その1)

| 年度/年・月  | 新規求人・求職 |        |          |        |             |             |        | 月間有効求人・求職 |        |           |       |             |             |          | 就 職       |        | 充 足      |         |        |      |
|---------|---------|--------|----------|--------|-------------|-------------|--------|-----------|--------|-----------|-------|-------------|-------------|----------|-----------|--------|----------|---------|--------|------|
|         | ① 求 人 数 |        | ② 求職申込件数 |        | ③ 求人倍率[①÷②] |             |        | ④ 求 人 数   |        | ⑤ 求 職 者 数 |       | ⑥ 求人倍率[④÷⑤] |             |          | ⑦ 就 職 件 数 |        | ⑧        | ⑨ 充 足 数 |        | ⑩    |
|         | 前年比     | 前年比    | 前年比      | 前年比    | 季節調整値       | 前年差前月差      | 前年比    | 前年比       | 前年比    | 前年比       | 季節調整値 | 前年差前月差      | 前年比         | 就職率[⑦÷②] | 前年比       | 前年比    | 充足率[⑩÷⑨] |         |        |      |
| 平成27年度  | 24,755  | 9.6    | 9,771    | ▲ 5.8  | 2.53        |             | 0.35   | 67,979    | 10.6   | 44,578    | ▲ 6.8 | 1.52        |             | 0.23     | 3,867     | ▲ 4.9  | 39.6     | 4,105   | ▲ 4.6  | 16.6 |
| 28      | 25,333  | 2.3    | 9,428    | ▲ 3.5  | 2.69        |             | 0.16   | 70,568    | 3.8    | 42,029    | ▲ 5.7 | 1.68        |             | 0.16     | 3,700     | ▲ 4.3  | 39.2     | 3,891   | ▲ 5.2  | 15.4 |
| 29      | 27,549  | 8.7    | 9,220    | ▲ 2.2  | 2.99        |             | 0.30   | 76,799    | 8.8    | 40,889    | ▲ 2.7 | 1.88        |             | 0.20     | 3,573     | ▲ 3.4  | 38.8     | 3,740   | ▲ 3.9  | 13.6 |
| 30      | 29,376  | 6.6    | 9,237    | 0.2    | 3.18        |             | 0.19   | 83,177    | 8.3    | 40,032    | ▲ 2.1 | 2.08        |             | 0.20     | 3,296     | ▲ 7.8  | 35.7     | 3,512   | ▲ 6.1  | 12.0 |
| 令和元年度   | 27,058  | ▲ 7.9  | 9,144    | ▲ 1.0  | 2.96        |             | ▲ 0.22 | 77,616    | ▲ 6.7  | 39,517    | ▲ 1.3 | 1.96        |             | ▲ 0.12   | 3,065     | ▲ 7.0  | 33.5     | 3,240   | ▲ 7.7  | 12.0 |
| 2       | 20,279  | ▲ 25.1 | 8,947    | ▲ 2.2  | 2.27        |             | ▲ 0.69 | 57,092    | ▲ 26.4 | 44,157    | 11.7  | 1.29        |             | ▲ 0.67   | 2,597     | ▲ 15.3 | 29.0     | 2,756   | ▲ 14.9 | 13.6 |
| 3       | 22,577  | 11.3   | 8,797    | ▲ 1.7  | 2.57        |             | 0.30   | 62,661    | 9.8    | 45,364    | 2.7   | 1.38        |             | 0.09     | 2,628     | 1.2    | 29.9     | 2,837   | 2.9    | 12.6 |
| 4       | 24,599  | 9.0    | 8,699    | ▲ 1.1  | 2.83        |             | 0.26   | 69,275    | 10.6   | 44,028    | ▲ 2.9 | 1.57        |             | 0.19     | 2,503     | ▲ 4.8  | 28.8     | 2,685   | ▲ 5.4  | 10.9 |
| 令和4年 1月 | 24,387  | 12.4   | 9,027    | 5.5    | 2.70        | <b>2.62</b> | ▲ 0.05 | 66,931    | 19.5   | 43,332    | 1.0   | 1.54        | <b>1.42</b> | 0.03     | 2,126     | ▲ 3.5  | 23.6     | 2,329   | 0.6    | 9.6  |
| 2月      | 25,144  | 26.1   | 8,725    | ▲ 4.9  | 2.88        | <b>2.91</b> | 0.29   | 68,822    | 21.3   | 44,047    | 0.8   | 1.56        | <b>1.47</b> | 0.05     | 2,518     | ▲ 6.7  | 28.9     | 2,704   | ▲ 5.3  | 10.8 |
| 3月      | 24,574  | 10.6   | 9,622    | ▲ 6.5  | 2.55        | <b>2.71</b> | ▲ 0.20 | 70,280    | 17.9   | 45,962    | 0.8   | 1.53        | <b>1.50</b> | 0.03     | 3,535     | ▲ 8.6  | 36.7     | 3,900   | ▲ 4.8  | 15.9 |
| 4月      | 23,474  | 6.3    | 12,181   | ▲ 6.4  | 1.93        | <b>2.65</b> | ▲ 0.06 | 67,357    | 14.1   | 48,025    | ▲ 0.9 | 1.40        | <b>1.50</b> | 0.00     | 2,850     | ▲ 6.5  | 23.4     | 3,091   | ▲ 6.4  | 13.2 |
| 5月      | 23,519  | 22.2   | 9,617    | 15.3   | 2.45        | <b>2.73</b> | 0.08   | 66,602    | 14.9   | 48,340    | 1.8   | 1.38        | <b>1.50</b> | 0.00     | 2,696     | 0.0    | 28.0     | 2,898   | 2.8    | 12.3 |
| 6月      | 24,794  | 16.9   | 8,911    | ▲ 0.6  | 2.78        | <b>2.73</b> | 0.00   | 67,344    | 16.3   | 47,466    | 2.1   | 1.42        | <b>1.52</b> | 0.02     | 2,803     | 0.0    | 31.5     | 3,042   | ▲ 0.5  | 12.3 |
| 7月      | 23,852  | 12.7   | 7,879    | ▲ 0.8  | 3.03        | <b>2.88</b> | 0.15   | 67,446    | 17.2   | 44,962    | 1.1   | 1.50        | <b>1.56</b> | 0.04     | 2,372     | ▲ 1.7  | 30.1     | 2,571   | ▲ 0.6  | 10.8 |
| 8月      | 24,519  | 13.7   | 8,101    | 5.3    | 3.03        | <b>2.92</b> | 0.04   | 69,050    | 15.7   | 44,116    | ▲ 1.1 | 1.57        | <b>1.59</b> | 0.03     | 2,158     | 1.0    | 26.6     | 2,310   | 0.2    | 9.4  |
| 9月      | 24,505  | 13.2   | 8,234    | ▲ 2.8  | 2.98        | <b>2.90</b> | ▲ 0.02 | 69,463    | 13.9   | 43,702    | ▲ 2.8 | 1.59        | <b>1.60</b> | 0.01     | 2,399     | ▲ 7.7  | 29.1     | 2,568   | ▲ 8.3  | 10.5 |
| 10月     | 25,493  | 8.8    | 8,415    | ▲ 9.3  | 3.03        | <b>2.97</b> | 0.07   | 70,257    | 12.8   | 43,430    | ▲ 5.3 | 1.62        | <b>1.62</b> | 0.02     | 2,440     | ▲ 8.5  | 29.0     | 2,555   | ▲ 10.9 | 10.0 |
| 11月     | 25,274  | 5.8    | 7,449    | ▲ 4.9  | 3.39        | <b>3.01</b> | 0.04   | 70,966    | 9.2    | 42,185    | ▲ 7.0 | 1.68        | <b>1.63</b> | 0.01     | 2,336     | ▲ 10.2 | 31.4     | 2,522   | ▲ 10.1 | 10.0 |
| 12月     | 23,631  | 4.6    | 5,980    | ▲ 10.3 | 3.95        | <b>3.01</b> | 0.00   | 70,232    | 7.1    | 39,546    | ▲ 8.7 | 1.78        | <b>1.63</b> | 0.00     | 2,154     | ▲ 10.0 | 36.0     | 2,279   | ▲ 11.3 | 9.6  |
| 令和5年 1月 | 25,302  | 3.8    | 8,798    | ▲ 2.5  | 2.88        | <b>2.85</b> | ▲ 0.16 | 70,710    | 5.6    | 39,998    | ▲ 7.7 | 1.77        | <b>1.63</b> | 0.00     | 1,839     | ▲ 13.5 | 20.9     | 2,006   | ▲ 13.9 | 7.9  |
| 2月      | 25,132  | ▲ 0.0  | 9,190    | 5.3    | 2.73        | <b>2.80</b> | ▲ 0.05 | 70,085    | 1.8    | 42,031    | ▲ 4.6 | 1.67        | <b>1.57</b> | ▲ 0.06   | 2,439     | ▲ 3.1  | 26.5     | 2,650   | ▲ 2.0  | 10.5 |
| 3月      | 25,688  | 4.5    | 9,634    | 0.1    | 2.67        | <b>2.84</b> | 0.04   | 71,782    | 2.1    | 44,532    | ▲ 3.1 | 1.61        | <b>1.57</b> | 0.00     | 3,549     | 0.4    | 36.8     | 3,730   | ▲ 4.4  | 14.5 |
| 4月      | 24,285  | 3.5    | 11,888   | ▲ 2.4  | 2.04        | <b>2.76</b> | ▲ 0.08 | 68,527    | 1.7    | 46,544    | ▲ 3.1 | 1.47        | <b>1.57</b> | 0.00     | 2,770     | ▲ 2.8  | 23.3     | 2,994   | ▲ 3.1  | 12.3 |
| 5月      | 23,549  | 0.1    | 9,465    | ▲ 1.6  | 2.49        | <b>2.79</b> | 0.03   | 67,318    | 1.1    | 47,328    | ▲ 2.1 | 1.42        | <b>1.56</b> | ▲ 0.01   | 2,551     | ▲ 5.4  | 27.0     | 2,790   | ▲ 3.7  | 11.8 |
| 6月      | 25,186  | 1.6    | 8,610    | ▲ 3.4  | 2.93        | <b>2.89</b> | 0.10   | 68,000    | 1.0    | 46,955    | ▲ 1.1 | 1.45        | <b>1.56</b> | 0.00     | 2,683     | ▲ 4.3  | 31.2     | 2,871   | ▲ 5.6  | 11.4 |
| 7月      | 22,802  | ▲ 4.4  | 7,987    | 1.4    | 2.85        | <b>2.71</b> | ▲ 0.18 | 66,542    | ▲ 1.3  | 44,933    | ▲ 0.1 | 1.48        | <b>1.53</b> | ▲ 0.03   | 2,207     | ▲ 7.0  | 27.6     | 2,410   | ▲ 6.3  | 10.6 |
| 8月      | 24,184  | ▲ 1.4  | 7,930    | ▲ 2.1  | 3.05        | <b>2.76</b> | 0.05   | 67,363    | ▲ 2.4  | 44,629    | 1.2   | 1.51        | <b>1.53</b> | 0.00     | 2,137     | ▲ 1.0  | 26.9     | 2,321   | 0.5    | 9.6  |
| 9月      | 24,325  | ▲ 0.7  | 8,544    | 3.8    | 2.85        | <b>2.81</b> | 0.05   | 68,051    | ▲ 2.0  | 44,830    | 2.6   | 1.52        | <b>1.52</b> | ▲ 0.01   | 2,501     | 4.3    | 29.3     | 2,707   | 5.4    | 11.1 |
| 10月     | 24,327  | ▲ 4.6  | 8,757    | 4.1    | 2.78        | <b>2.77</b> | ▲ 0.04 | 68,317    | ▲ 2.8  | 45,031    | 3.7   | 1.52        | <b>1.52</b> | 0.00     | 2,522     | 3.4    | 28.8     | 2,709   | 6.0    | 11.1 |
| 11月     | 24,309  | ▲ 3.8  | 7,375    | ▲ 1.0  | 3.30        | <b>2.79</b> | 0.02   | 68,797    | ▲ 3.1  | 44,013    | 4.3   | 1.56        | <b>1.50</b> | ▲ 0.02   | 2,386     | 2.1    | 32.4     | 2,598   | 3.0    | 10.7 |
| 12月     | 23,665  | 0.1    | 6,180    | 3.3    | 3.83        | <b>2.88</b> | 0.09   | 68,279    | ▲ 2.8  | 41,695    | 5.4   | 1.64        | <b>1.50</b> | 0.00     | 2,198     | 2.0    | 35.6     | 2,367   | 3.9    | 10.0 |
| 令和6年 1月 | 25,330  | 0.1    | 9,131    | 3.8    | 2.77        | <b>2.76</b> | ▲ 0.12 | 69,200    | ▲ 2.1  | 42,461    | 6.2   | 1.63        | <b>1.50</b> | 0.00     | 1,962     | 6.7    | 21.5     | 2,092   | 4.3    | 8.3  |

(注) 1 求人・求職関係は、学卒を除きパートタイムを含む。



## 7 職業安定等業務主要指標(その2)

| 年度/年・月  | 正社員有効求人・求職 |        |          |       |             |        | パートタイム有効求人・求職 |        |        |       |             |        | 全国の求人倍率 |       |       |         | 完全失業者数<br>[万人] |       | 完全失業率 |       |      |     |
|---------|------------|--------|----------|-------|-------------|--------|---------------|--------|--------|-------|-------------|--------|---------|-------|-------|---------|----------------|-------|-------|-------|------|-----|
|         | ① 求人数      |        | ② 常用求職者数 |       | ③ 求人倍率[①÷②] |        | ④ 求人数         |        | ⑤ 求職者数 |       | ⑥ 求人倍率[④÷⑤] |        | ⑦ 新規    | ⑧ 有効  |       | ⑨ 正社員有効 | ⑩ パートタイム有効     | ⑪ 全国  | ⑫ 広島  | ⑬ 全国  | ⑭ 広島 |     |
|         | 前年比        | 前年比    | 前年比      | 前年比   | 前年差         | 前年比    | 前年比           | 前年比    | 前年比    | 前年差   | 季節調整値       | 季節調整値  | 季節調整値   | 季節調整値 | 季節調整値 | 季節調整値   | 季節調整値          | 季節調整値 | 季節調整値 | 季節調整値 |      |     |
| 平成27年度  | 29,328     | 10.9   | 28,362   | ▲ 7.4 | 1.03        | 0.17   | 27,577        | 12.1   | 16,144 | ▲ 5.8 | 1.71        | 0.27   | 1.86    | 1.23  | 0.77  | 1.57    | 222            | 4.4   | 3.4   | 3.0   |      |     |
| 28      | 30,443     | 3.8    | 26,356   | ▲ 7.1 | 1.16        | 0.13   | 29,221        | 6.0    | 15,606 | ▲ 3.3 | 1.87        | 0.16   | 2.08    | 1.39  | 0.89  | 1.73    | 208            | 4.0   | 3.1   | 2.8   |      |     |
| 29      | 31,830     | 4.6    | 25,151   | ▲ 4.6 | 1.27        | 0.11   | 33,526        | 14.7   | 15,660 | 0.3   | 2.14        | 0.27   | 2.29    | 1.54  | 1.03  | 1.80    | 190            | 3.5   | 2.8   | 2.4   |      |     |
| 30      | 34,196     | 7.4    | 24,460   | ▲ 2.7 | 1.40        | 0.13   | 37,124        | 10.7   | 15,496 | ▲ 1.0 | 2.40        | 0.26   | 2.42    | 1.62  | 1.13  | 1.81    | 167            | 3.5   | 2.4   | 2.4   |      |     |
| 令和元年度   | 32,632     | ▲ 4.6  | 23,893   | ▲ 2.3 | 1.37        | ▲ 0.03 | 35,073        | ▲ 5.5  | 15,543 | 0.3   | 2.26        | ▲ 0.14 | 2.35    | 1.55  | 1.12  | 1.71    | 162            | 3.5   | 2.4   | 2.4   |      |     |
| 2       | 26,724     | ▲ 18.1 | 26,732   | 11.9  | 1.00        | ▲ 0.37 | 23,834        | ▲ 32.0 | 17,357 | 11.7  | 1.37        | ▲ 0.89 | 1.90    | 1.10  | 0.83  | 1.18    | 192            | 3.6   | 2.8   | 2.4   |      |     |
| 3       | 29,471     | 10.3   | 26,890   | 0.6   | 1.10        | 0.10   | 24,675        | 3.5    | 18,409 | 6.1   | 1.34        | ▲ 0.03 | 2.08    | 1.16  | 0.90  | 1.16    | 195            | 3.5   | 2.8   | 2.4   |      |     |
| 4       | 30,562     | 3.7    | 25,895   | ▲ 3.7 | 1.18        | 0.08   | 27,398        | 11.0   | 18,076 | ▲ 1.8 | 1.52        | 0.18   | 2.30    | 1.31  | 1.01  | 1.31    | 179            | 3.2   | 2.6   | 2.2   |      |     |
| 令和4年 1月 | 30,327     | 12.5   | 26,014   | 0.8   | 1.17        | 0.12   | 26,825        | 20.5   | 17,263 | 1.2   | 1.55        | 0.25   | 2.17    | 2.17  | 1.27  | 1.20    | 0.97           | 1.32  | 185   | 2.7   | 2.8  |     |
| 2月      | 30,907     | 13.0   | 26,453   | 0.6   | 1.17        | 0.13   | 27,597        | 23.0   | 17,538 | 1.1   | 1.57        | 0.28   | 2.20    | 2.24  | 1.28  | 1.21    | 0.97           | 1.34  | 180   | 2.6   | 2.7  |     |
| 3月      | 30,489     | 7.9    | 27,413   | ▲ 0.1 | 1.11        | 0.08   | 28,674        | 19.1   | 18,488 | 2.2   | 1.55        | 0.22   | 2.04    | 2.20  | 1.25  | 1.23    | 0.95           | 1.30  | 180   | 3.4   | 2.6  | 2.3 |
| 4月      | 29,480     | 4.0    | 27,789   | ▲ 1.6 | 1.06        | 0.06   | 27,688        | 16.4   | 20,180 | 0.1   | 1.37        | 0.19   | 1.64    | 2.21  | 1.17  | 1.24    | 0.92           | 1.15  | 188   | 2.7   | 2.6  |     |
| 5月      | 29,100     | 3.8    | 27,742   | 0.8   | 1.05        | 0.03   | 27,446        | 19.4   | 20,540 | 3.3   | 1.34        | 0.18   | 1.97    | 2.22  | 1.15  | 1.25    | 0.91           | 1.12  | 191   | 2.8   | 2.6  |     |
| 6月      | 29,585     | 4.9    | 27,214   | 1.3   | 1.09        | 0.04   | 27,208        | 20.8   | 20,191 | 3.2   | 1.35        | 0.20   | 2.31    | 2.23  | 1.19  | 1.27    | 0.95           | 1.15  | 186   | 3.2   | 2.7  | 2.2 |
| 7月      | 30,316     | 7.8    | 26,399   | 0.8   | 1.15        | 0.08   | 26,684        | 20.3   | 18,491 | 1.6   | 1.44        | 0.22   | 2.51    | 2.33  | 1.26  | 1.29    | 0.98           | 1.23  | 176   | 2.5   | 2.5  |     |
| 8月      | 30,932     | 6.9    | 26,069   | ▲ 2.1 | 1.19        | 0.10   | 27,027        | 17.8   | 17,970 | 0.4   | 1.50        | 0.22   | 2.34    | 2.30  | 1.29  | 1.31    | 1.00           | 1.29  | 177   | 2.6   | 2.5  |     |
| 9月      | 30,899     | 5.1    | 25,869   | ▲ 4.2 | 1.19        | 0.10   | 26,926        | 15.0   | 17,768 | ▲ 0.6 | 1.52        | 0.21   | 2.45    | 2.30  | 1.32  | 1.32    | 1.02           | 1.31  | 187   | 3.1   | 2.7  | 2.1 |
| 10月     | 31,034     | 4.0    | 25,530   | ▲ 7.0 | 1.22        | 0.13   | 27,033        | 13.5   | 17,840 | ▲ 2.8 | 1.52        | 0.22   | 2.55    | 2.34  | 1.35  | 1.33    | 1.04           | 1.34  | 178   | 2.6   | 2.6  |     |
| 11月     | 31,115     | 1.6    | 24,831   | ▲ 8.3 | 1.25        | 0.12   | 27,899        | 9.0    | 17,297 | ▲ 5.1 | 1.61        | 0.21   | 2.61    | 2.39  | 1.39  | 1.35    | 1.07           | 1.40  | 165   | 2.4   | 2.5  |     |
| 12月     | 31,167     | 2.5    | 23,453   | ▲ 9.3 | 1.33        | 0.15   | 26,947        | 4.7    | 16,042 | ▲ 8.0 | 1.68        | 0.20   | 2.93    | 2.39  | 1.45  | 1.35    | 1.11           | 1.48  | 158   | 2.9   | 2.3  | 2.0 |
| 令和5年 1月 | 31,045     | 2.4    | 24,021   | ▲ 7.7 | 1.29        | 0.12   | 27,786        | 3.6    | 15,931 | ▲ 7.7 | 1.74        | 0.19   | 2.32    | 2.35  | 1.44  | 1.35    | 1.09           | 1.50  | 164   | 2.4   | 2.5  |     |
| 2月      | 31,220     | 1.0    | 25,211   | ▲ 4.7 | 1.24        | 0.07   | 27,486        | ▲ 0.4  | 16,779 | ▲ 4.3 | 1.64        | 0.07   | 2.29    | 2.33  | 1.41  | 1.34    | 1.06           | 1.49  | 174   | 2.5   | 2.6  |     |
| 3月      | 30,850     | 1.2    | 26,608   | ▲ 2.9 | 1.16        | 0.05   | 28,641        | ▲ 0.1  | 17,881 | ▲ 3.3 | 1.60        | 0.05   | 2.13    | 2.31  | 1.36  | 1.32    | 1.02           | 1.42  | 193   | 2.9   | 2.8  | 2.0 |
| 4月      | 30,119     | 2.2    | 27,232   | ▲ 2.0 | 1.11        | 0.05   | 27,354        | ▲ 1.2  | 19,262 | ▲ 4.5 | 1.42        | 0.05   | 1.68    | 2.25  | 1.24  | 1.32    | 0.98           | 1.23  | 190   | 2.7   | 2.6  |     |
| 5月      | 30,301     | 4.1    | 27,467   | ▲ 1.0 | 1.10        | 0.05   | 26,377        | ▲ 3.9  | 19,796 | ▲ 3.6 | 1.33        | ▲ 0.01 | 2.06    | 2.32  | 1.21  | 1.32    | 0.96           | 1.17  | 188   | 2.7   | 2.6  |     |
| 6月      | 31,631     | 6.9    | 27,196   | ▲ 0.1 | 1.16        | 0.07   | 25,621        | ▲ 5.8  | 19,693 | ▲ 2.5 | 1.30        | ▲ 0.05 | 2.38    | 2.31  | 1.23  | 1.31    | 0.99           | 1.17  | 179   | 3.3   | 2.6  | 2.2 |
| 7月      | 31,610     | 4.3    | 26,569   | 0.6   | 1.19        | 0.04   | 24,547        | ▲ 8.0  | 18,298 | ▲ 1.0 | 1.34        | ▲ 0.10 | 2.43    | 2.27  | 1.26  | 1.30    | 1.01           | 1.23  | 183   | 2.6   | 2.6  |     |
| 8月      | 32,374     | 4.7    | 26,745   | 2.6   | 1.21        | 0.02   | 24,416        | ▲ 9.7  | 17,830 | ▲ 0.8 | 1.37        | ▲ 0.13 | 2.42    | 2.31  | 1.28  | 1.30    | 1.01           | 1.27  | 186   | 2.7   | 2.6  |     |
| 9月      | 32,452     | 5.0    | 26,751   | 3.4   | 1.21        | 0.02   | 24,653        | ▲ 8.4  | 18,027 | 1.5   | 1.37        | ▲ 0.15 | 2.39    | 2.25  | 1.29  | 1.29    | 1.02           | 1.27  | 182   | 2.9   | 2.6  | 2.0 |
| 10月     | 32,178     | 3.7    | 26,681   | 4.5   | 1.21        | ▲ 0.01 | 25,294        | ▲ 6.4  | 18,301 | 2.6   | 1.38        | ▲ 0.14 | 2.40    | 2.25  | 1.31  | 1.29    | 1.02           | 1.29  | 175   | 2.5   | 2.5  |     |
| 11月     | 32,594     | 4.8    | 25,936   | 4.5   | 1.26        | 0.01   | 25,911        | ▲ 7.1  | 18,025 | 4.2   | 1.44        | ▲ 0.17 | 2.52    | 2.25  | 1.32  | 1.27    | 1.04           | 1.31  | 169   | 2.4   | 2.5  |     |
| 12月     | 32,300     | 3.6    | 24,717   | 5.4   | 1.31        | ▲ 0.02 | 25,329        | ▲ 6.0  | 16,925 | 5.5   | 1.50        | ▲ 0.18 | 2.78    | 2.25  | 1.37  | 1.27    | 1.08           | 1.37  | 156   | 2.9   | 2.3  | 2.0 |
| 令和6年 1月 | 32,711     | 5.4    | 25,234   | 5.0   | 1.30        | 0.01   | 26,514        | ▲ 4.6  | 17,179 | 7.8   | 1.54        | ▲ 0.20 | 2.23    | 2.28  | 1.35  | 1.27    | 1.05           | 1.37  | 163   | 2.4   | 2.4  |     |

(注) 1 完全失業者数及び完全失業率は総務省統計局「労働力調査」による。年度欄は年平均値。

## 8 職業安定等業務主要指標(その3)

| 年度/年・月 | 産業別新規求人数(主な産業) |       |       |       |         |       |           |       |           |       |                   |       |               |       |                 |       |            |       |         |       |         |       |      |
|--------|----------------|-------|-------|-------|---------|-------|-----------|-------|-----------|-------|-------------------|-------|---------------|-------|-----------------|-------|------------|-------|---------|-------|---------|-------|------|
|        | ① 建設業          |       | ② 製造業 |       | ③ 情報通信業 |       | ④ 運輸業、郵便業 |       | ⑤ 卸売業、小売業 |       | ⑥ 学術研究、専門・技術サービス業 |       | ⑦ 宿泊業、飲食サービス業 |       | ⑧ 生活関連サービス業、娯楽業 |       | ⑨ 教育、学習支援業 |       | ⑩ 医療、福祉 |       | ⑪ サービス業 |       |      |
|        | 前年比            | 前年比   | 前年比   | 前年比   | 前年比     | 前年比   | 前年比       | 前年比   | 前年比       | 前年比   | 前年比               | 前年比   | 前年比           | 前年比   | 前年比             | 前年比   | 前年比        | 前年比   | 前年比     | 前年比   | 前年比     | 前年比   |      |
| 平成27年度 | 1,606          | 8.1   | 2,710 | 5.0   | 461     | 16.4  | 1,542     | 7.2   | 4,955     | 16.1  | 786               | 4.4   | 1,325         | 8.9   | 950             | 9.1   | 261        | 13.5  | 4,744   | 6.6   | 3,539   | 8.4   |      |
| 28     | 1,613          | 0.4   | 2,644 | ▲2.4  | 491     | 6.5   | 1,606     | 4.2   | 5,098     | 2.9   | 759               | ▲3.4  | 1,380         | 4.2   | 1,033           | 8.7   | 264        | 1.1   | 4,971   | 4.8   | 3,630   | 2.6   |      |
| 29     | 1,596          | ▲1.1  | 2,896 | 9.5   | 471     | ▲4.1  | 1,725     | 7.4   | 6,041     | 18.5  | 775               | 2.1   | 1,426         | 3.3   | 1,068           | 3.4   | 318        | 20.5  | 5,370   | 8.0   | 4,024   | 10.9  |      |
| 30     | 1,701          | 6.6   | 3,136 | 8.3   | 411     | ▲12.7 | 1,778     | 3.1   | 7,025     | 16.3  | 851               | 9.8   | 1,440         | 1.0   | 1,074           | 0.6   | 278        | ▲12.6 | 5,625   | 4.7   | 4,131   | 2.7   |      |
| 令和元年度  | 1,680          | ▲1.2  | 2,679 | ▲14.6 | 378     | ▲8.0  | 1,694     | ▲4.7  | 6,128     | ▲12.8 | 740               | ▲13.0 | 1,437         | ▲0.2  | 933             | ▲13.1 | 378        | 36.0  | 5,606   | ▲0.3  | 3,654   | ▲11.5 |      |
| 2      | 1,597          | ▲4.9  | 1,914 | ▲28.6 | 298     | ▲21.2 | 1,280     | ▲24.4 | 3,861     | ▲37.0 | 486               | ▲34.3 | 1,059         | ▲26.3 | 740             | ▲20.7 | 259        | ▲31.5 | 4,833   | ▲13.8 | 2,656   | ▲27.3 |      |
| 3      | 1,697          | 6.3   | 2,580 | 34.8  | 289     | ▲3.0  | 1,391     | 8.7   | 4,124     | 6.8   | 547               | 12.6  | 1,172         | 10.7  | 793             | 7.2   | 266        | 2.7   | 5,114   | 5.8   | 3,406   | 28.2  |      |
| 4      | 1,630          | ▲3.9  | 2,773 | 7.5   | 262     | ▲9.3  | 1,475     | 6.0   | 4,508     | 9.3   | 568               | 3.8   | 1,333         | 13.7  | 691             | ▲12.9 | 279        | 4.9   | 5,287   | 3.4   | 4,513   | 32.5  |      |
| 令和4年   | 1月             | 1,684 | 4.8   | 2,892 | 33.0    | 371   | 8.2       | 1,561 | 23.9      | 4,490 | 28.2              | 674   | 11.8          | 1,088 | ▲8.1            | 786   | ▲12.3      | 357   | 17.0    | 5,628 | 3.7     | 3,350 | 26.7 |
|        | 2月             | 1,598 | 1.8   | 2,809 | 48.4    | 234   | ▲0.8      | 1,477 | 14.6      | 4,825 | 50.2              | 560   | ▲2.6          | 1,532 | 44.4            | 774   | ▲4.3       | 348   | 11.5    | 5,280 | 14.1    | 4,150 | 44.8 |
|        | 3月             | 1,843 | 1.4   | 3,103 | 34.1    | 249   | 15.3      | 1,268 | 1.4       | 4,428 | 14.4              | 518   | 15.4          | 1,084 | ▲16.9           | 555   | ▲30.0      | 267   | 3.9     | 5,389 | 8.0     | 4,545 | 34.1 |
|        | 4月             | 1,698 | ▲0.5  | 2,465 | 8.0     | 296   | ▲14.5     | 1,497 | 5.3       | 4,716 | 14.2              | 655   | 3.6           | 1,220 | 9.0             | 597   | ▲46.4      | 236   | ▲14.8   | 5,280 | ▲2.3    | 3,852 | 41.6 |
|        | 5月             | 1,646 | 2.3   | 2,350 | 20.7    | 264   | ▲20.5     | 1,420 | 32.2      | 4,585 | 26.7              | 567   | 13.9          | 1,635 | 32.8            | 842   | 35.2       | 297   | 16.5    | 5,159 | 22.2    | 3,797 | 38.0 |
|        | 6月             | 1,753 | ▲6.2  | 3,193 | 30.6    | 252   | 3.3       | 1,569 | 13.5      | 4,354 | 11.2              | 531   | 16.7          | 1,124 | 17.8            | 651   | ▲15.9      | 218   | 10.1    | 5,265 | 10.7    | 4,889 | 54.7 |
|        | 7月             | 1,641 | 3.2   | 2,552 | 15.6    | 264   | 13.3      | 1,419 | 2.5       | 5,009 | 29.6              | 616   | 7.1           | 1,257 | 19.0            | 615   | ▲36.1      | 263   | 28.9    | 5,128 | ▲4.5    | 4,031 | 42.9 |
|        | 8月             | 1,562 | ▲2.4  | 2,488 | 6.2     | 252   | ▲19.2     | 1,554 | 16.3      | 4,491 | 9.3               | 596   | 16.9          | 1,657 | 28.7            | 928   | 35.3       | 265   | 8.6     | 5,266 | 10.2    | 4,195 | 30.6 |
|        | 9月             | 1,699 | ▲7.1  | 3,392 | 18.4    | 227   | ▲4.2      | 1,419 | 2.2       | 4,288 | 11.9              | 518   | 0.8           | 1,095 | 28.1            | 611   | ▲21.4      | 228   | 20.6    | 5,073 | 4.5     | 4,966 | 44.4 |
|        | 10月            | 1,719 | ▲3.2  | 2,784 | 12.9    | 304   | ▲3.8      | 1,434 | ▲15.6     | 5,038 | 31.3              | 646   | 7.7           | 1,311 | 6.8             | 601   | ▲42.2      | 240   | ▲16.1   | 5,447 | ▲0.9    | 4,853 | 41.9 |
|        | 11月            | 1,461 | ▲11.8 | 2,557 | ▲3.6    | 251   | ▲21.3     | 1,632 | 12.6      | 4,530 | ▲3.4              | 534   | ▲1.8          | 1,589 | 2.1             | 789   | ▲0.8       | 337   | 25.7    | 5,313 | 8.6     | 4,581 | 29.8 |
|        | 12月            | 1,502 | ▲6.5  | 3,169 | 7.4     | 278   | 2.6       | 1,352 | 7.9       | 3,648 | ▲2.5              | 502   | 2.7           | 1,079 | 0.5             | 557   | ▲10.7      | 306   | 3.7     | 5,331 | 0.5     | 4,727 | 25.3 |
| 令和5年   | 1月             | 1,596 | ▲5.2  | 2,718 | ▲6.0    | 289   | ▲22.1     | 1,560 | ▲0.1      | 4,383 | ▲2.4              | 612   | ▲9.2          | 1,297 | 19.2            | 702   | ▲10.7      | 310   | ▲13.2   | 5,609 | ▲0.3    | 4,604 | 37.4 |
|        | 2月             | 1,671 | 4.6   | 2,474 | ▲11.9   | 204   | ▲12.8     | 1,523 | 3.1       | 4,496 | ▲6.8              | 519   | ▲7.3          | 1,474 | ▲3.8            | 739   | ▲4.5       | 309   | ▲11.2   | 5,229 | ▲1.0    | 4,465 | 7.6  |
|        | 3月             | 1,608 | ▲12.8 | 3,131 | 0.9     | 259   | 4.0       | 1,319 | 4.0       | 4,554 | 2.8               | 521   | 0.6           | 1,263 | 16.5            | 663   | 19.5       | 333   | 24.7    | 5,345 | ▲0.8    | 5,193 | 14.3 |
|        | 4月             | 1,537 | ▲9.5  | 2,356 | ▲4.4    | 310   | 4.7       | 1,477 | ▲1.3      | 4,420 | ▲6.3              | 654   | ▲0.2          | 1,314 | 7.7             | 734   | 22.9       | 258   | 9.3     | 5,137 | ▲2.7    | 4,896 | 27.1 |
|        | 5月             | 1,532 | ▲6.9  | 2,239 | ▲4.7    | 211   | ▲20.1     | 1,530 | 7.7       | 5,504 | 20.0              | 490   | ▲13.6         | 1,175 | ▲28.1           | 756   | ▲10.2      | 205   | ▲31.0   | 4,485 | ▲13.1   | 4,070 | 7.2  |
|        | 6月             | 1,795 | 2.4   | 3,170 | ▲0.7    | 206   | ▲18.3     | 1,471 | ▲6.2      | 3,916 | ▲10.1             | 498   | ▲6.2          | 1,331 | 18.4            | 875   | 34.4       | 356   | 63.3    | 5,291 | 0.5     | 4,892 | 0.1  |
|        | 7月             | 1,389 | ▲15.4 | 2,373 | ▲7.0    | 254   | ▲3.8      | 1,471 | 3.7       | 4,350 | ▲13.2             | 709   | 15.1          | 1,166 | ▲7.2            | 627   | 2.0        | 208   | ▲20.9   | 4,815 | ▲6.1    | 4,301 | 6.7  |
|        | 8月             | 1,462 | ▲6.4  | 2,531 | 1.7     | 304   | 20.6      | 1,630 | 4.9       | 5,326 | 18.6              | 494   | ▲17.1         | 1,071 | ▲35.4           | 748   | ▲19.4      | 229   | ▲13.6   | 4,792 | ▲9.0    | 4,194 | ▲0.0 |
|        | 9月             | 1,833 | 7.9   | 3,014 | ▲11.1   | 204   | ▲10.1     | 1,372 | ▲3.3      | 4,174 | ▲2.7              | 517   | ▲0.2          | 1,075 | ▲1.8            | 715   | 17.0       | 308   | 35.1    | 5,188 | 2.3     | 4,699 | ▲5.4 |
|        | 10月            | 1,373 | ▲20.1 | 2,717 | ▲2.4    | 306   | 0.7       | 1,667 | 16.2      | 4,425 | ▲12.2             | 597   | ▲7.6          | 1,142 | ▲12.9           | 714   | 18.8       | 291   | 21.3    | 5,081 | ▲6.7    | 4,513 | ▲7.0 |
|        | 11月            | 1,531 | 4.8   | 2,368 | ▲7.4    | 270   | 7.6       | 1,471 | ▲9.9      | 5,109 | 12.8              | 530   | ▲0.7          | 1,269 | ▲20.1           | 679   | ▲13.9      | 315   | ▲6.5    | 4,622 | ▲13.0   | 4,283 | ▲6.5 |
|        | 12月            | 1,780 | 18.5  | 2,565 | ▲19.1   | 278   | 0.0       | 1,241 | ▲8.2      | 4,017 | 10.1              | 472   | ▲6.0          | 935   | ▲13.3           | 987   | 77.2       | 370   | 20.9    | 5,299 | ▲0.6    | 4,334 | ▲8.3 |
| 令和6年   | 1月             | 1,452 | ▲9.0  | 2,492 | ▲8.3    | 300   | 3.8       | 1,542 | ▲1.2      | 4,579 | 4.5               | 635   | 3.8           | 1,060 | ▲18.3           | 746   | 6.3        | 416   | 34.2    | 5,597 | ▲0.2    | 4,435 | ▲3.7 |

(注) 平成21年度から「日本標準産業分類」に基づいて計上している。

## 9 職業安定等業務主要指標(その4)

| 年度/年・月 |     | 就業・不就業状態別新規求職者数(パートを含む常用) |        |       |        |                |        |       |        |     |        |       |        |         |       |        |        |       |        |                |        |                |        |       |  |
|--------|-----|---------------------------|--------|-------|--------|----------------|--------|-------|--------|-----|--------|-------|--------|---------|-------|--------|--------|-------|--------|----------------|--------|----------------|--------|-------|--|
|        |     | ① 新規求職者数<br>[②+③+⑨]       |        | ② 在職者 |        | ③ 離職者<br>[④+⑧] |        | ④ 雇用人 |        |     |        | ⑤ 定年  |        | ⑥ 事業主都合 |       | ⑦ 自己都合 |        | ⑧ 自営  |        | ⑨ 無業者<br>[⑩+⑪] |        | ⑩ 家事・育児<br>従事者 |        | ⑪ その他 |  |
|        |     | 前年比                       |        | 前年比   |        | 前年比            |        | 前年比   |        | 前年比 |        | 前年比   |        | 前年比     |       | 前年比    |        | 前年比   |        | 前年比            |        | 前年比            |        | 前年比   |  |
|        |     |                           |        |       |        |                |        |       |        |     |        |       |        |         |       |        |        |       |        |                |        |                |        |       |  |
| 平成27年度 |     | 9,737                     | ▲ 5.7  | 2,470 | 1.4    | 5,984          | ▲ 7.1  | 5,879 | ▲ 7.0  | 247 | ▲ 9.5  | 1,375 | ▲ 8.5  | 4,248   | ▲ 6.3 | 105    | ▲ 11.8 | 1,282 | ▲ 12.0 | 506            | ▲ 7.8  | 776            | ▲ 14.5 |       |  |
| 28     |     | 9,388                     | ▲ 3.6  | 2,438 | ▲ 1.3  | 5,770          | ▲ 3.6  | 5,678 | ▲ 3.4  | 247 | 0.0    | 1,262 | ▲ 8.2  | 4,158   | ▲ 2.1 | 92     | ▲ 12.4 | 1,181 | ▲ 7.9  | 501            | ▲ 1.0  | 680            | ▲ 12.4 |       |  |
| 29     |     | 9,177                     | ▲ 2.2  | 2,485 | 1.9    | 5,578          | ▲ 3.3  | 5,488 | ▲ 3.3  | 242 | ▲ 2.0  | 1,204 | ▲ 4.6  | 4,030   | ▲ 3.1 | 90     | ▲ 2.2  | 1,115 | ▲ 5.6  | 449            | ▲ 10.4 | 666            | ▲ 2.1  |       |  |
| 30     |     | 9,199                     | 0.2    | 2,492 | 0.3    | 5,716          | 2.5    | 5,628 | 2.6    | 265 | 9.5    | 1,245 | 3.4    | 4,101   | 1.8   | 89     | ▲ 1.1  | 991   | ▲ 11.1 | 374            | ▲ 16.7 | 617            | ▲ 7.4  |       |  |
| 令和元年度  |     | 9,105                     | ▲ 1.0  | 2,439 | ▲ 2.1  | 5,780          | 1.1    | 5,690 | 1.1    | 264 | ▲ 0.4  | 1,254 | 0.7    | 4,154   | 1.3   | 90     | 1.1    | 886   | ▲ 10.6 | 362            | ▲ 3.2  | 524            | ▲ 15.1 |       |  |
| 2      |     | 8,902                     | ▲ 2.2  | 2,217 | ▲ 9.1  | 5,952          | 3.0    | 5,862 | 3.0    | 264 | 0.0    | 1,620 | 29.2   | 3,961   | ▲ 4.6 | 90     | 0.0    | 733   | ▲ 17.3 | 308            | ▲ 14.9 | 426            | ▲ 18.7 |       |  |
| 3      |     | 8,758                     | ▲ 1.6  | 2,330 | 5.1    | 5,629          | ▲ 5.4  | 5,534 | ▲ 5.6  | 265 | 0.4    | 1,321 | ▲ 18.5 | 3,923   | ▲ 1.0 | 95     | 5.6    | 799   | 9.0    | 324            | 5.2    | 474            | 11.3   |       |  |
| 4      |     | 8,666                     | ▲ 1.1  | 2,272 | ▲ 2.5  | 5,604          | ▲ 0.4  | 5,513 | ▲ 0.4  | 286 | 7.9    | 1,167 | ▲ 11.7 | 4,027   | 2.7   | 91     | ▲ 4.2  | 790   | ▲ 1.1  | 302            | ▲ 6.8  | 488            | 3.0    |       |  |
| 令和4年   | 1月  | 8,989                     | 5.5    | 2,604 | 14.1   | 5,712          | 1.4    | 5,602 | 1.2    | 238 | 12.8   | 1,247 | ▲ 5.8  | 4,089   | 2.5   | 110    | 13.4   | 673   | 11.1   | 256            | ▲ 10.2 | 417            | 29.9   |       |  |
|        | 2月  | 8,690                     | ▲ 4.8  | 3,021 | ▲ 3.6  | 4,922          | ▲ 5.1  | 4,834 | ▲ 4.7  | 182 | ▲ 12.5 | 995   | ▲ 15.4 | 3,630   | ▲ 1.3 | 88     | ▲ 20.7 | 747   | ▲ 8.0  | 292            | ▲ 16.6 | 455            | ▲ 1.5  |       |  |
|        | 3月  | 9,588                     | ▲ 6.4  | 3,021 | ▲ 3.6  | 5,588          | ▲ 6.6  | 5,484 | ▲ 6.4  | 229 | 4.1    | 1,088 | ▲ 21.8 | 4,139   | ▲ 2.2 | 104    | ▲ 14.8 | 979   | ▲ 13.5 | 350            | ▲ 14.0 | 629            | ▲ 13.2 |       |  |
|        | 4月  | 12,139                    | ▲ 6.3  | 2,074 | ▲ 4.3  | 9,066          | ▲ 6.1  | 8,948 | ▲ 6.4  | 870 | 2.6    | 2,496 | ▲ 14.8 | 5,520   | ▲ 4.0 | 118    | 20.4   | 999   | ▲ 11.9 | 343            | ▲ 21.9 | 656            | ▲ 5.6  |       |  |
|        | 5月  | 9,573                     | 15.4   | 2,196 | 14.4   | 6,449          | 15.2   | 6,360 | 15.2   | 360 | 28.6   | 1,459 | 5.6    | 4,507   | 17.3  | 89     | 17.1   | 928   | 18.5   | 376            | 11.2   | 552            | 24.0   |       |  |
|        | 6月  | 8,873                     | ▲ 0.5  | 2,404 | 7.4    | 5,621          | ▲ 3.4  | 5,511 | ▲ 3.7  | 272 | 43.9   | 1,096 | ▲ 21.9 | 4,111   | 0.3   | 110    | 14.6   | 848   | ▲ 1.9  | 336            | ▲ 2.0  | 512            | ▲ 1.7  |       |  |
|        | 7月  | 7,836                     | ▲ 0.7  | 2,059 | ▲ 0.8  | 5,111          | ▲ 0.1  | 5,048 | 0.7    | 217 | 21.2   | 1,167 | ▲ 5.4  | 3,621   | 1.3   | 63     | ▲ 38.8 | 666   | ▲ 4.4  | 229            | ▲ 11.2 | 437            | ▲ 0.5  |       |  |
|        | 8月  | 8,069                     | 5.4    | 2,086 | 0.3    | 5,262          | 6.5    | 5,175 | 6.8    | 221 | 6.3    | 971   | ▲ 6.9  | 3,948   | 10.2  | 87     | ▲ 10.3 | 721   | 13.5   | 266            | 3.5    | 455            | 20.4   |       |  |
|        | 9月  | 8,203                     | ▲ 2.9  | 2,172 | ▲ 6.5  | 5,240          | ▲ 2.3  | 5,150 | ▲ 2.4  | 212 | 10.4   | 954   | ▲ 15.0 | 3,955   | 0.5   | 90     | 0.0    | 791   | 4.5    | 335            | 1.5    | 456            | 6.8    |       |  |
|        | 10月 | 8,379                     | ▲ 9.3  | 2,029 | ▲ 15.4 | 5,518          | ▲ 7.8  | 5,418 | ▲ 8.2  | 252 | ▲ 11.0 | 1,066 | ▲ 29.7 | 4,070   | 0.1   | 100    | 12.4   | 832   | ▲ 2.2  | 339            | ▲ 5.0  | 493            | ▲ 0.2  |       |  |
|        | 11月 | 7,418                     | ▲ 4.8  | 2,025 | ▲ 5.7  | 4,684          | ▲ 2.5  | 4,590 | ▲ 2.6  | 163 | ▲ 19.7 | 859   | ▲ 17.4 | 3,535   | 2.7   | 94     | 4.4    | 709   | ▲ 15.9 | 278            | ▲ 27.4 | 431            | ▲ 6.3  |       |  |
|        | 12月 | 5,958                     | ▲ 10.1 | 1,832 | ▲ 6.9  | 3,609          | ▲ 10.6 | 3,545 | ▲ 10.1 | 156 | 6.1    | 734   | ▲ 14.4 | 2,637   | ▲ 9.6 | 64     | ▲ 31.2 | 517   | ▲ 16.9 | 192            | ▲ 33.6 | 325            | ▲ 2.4  |       |  |
| 令和5年   | 1月  | 8,771                     | ▲ 2.4  | 2,527 | ▲ 3.0  | 5,531          | ▲ 3.2  | 5,435 | ▲ 3.0  | 254 | 6.7    | 1,025 | ▲ 17.8 | 4,126   | 0.9   | 96     | ▲ 12.7 | 713   | 5.9    | 281            | 9.8    | 432            | 3.6    |       |  |
|        | 2月  | 9,168                     | 5.5    | 2,893 | ▲ 4.2  | 5,495          | 11.6   | 5,405 | 11.8   | 236 | 29.7   | 1,091 | 9.6    | 4,053   | 11.7  | 90     | 2.3    | 780   | 4.4    | 312            | 6.8    | 468            | 2.9    |       |  |
|        | 3月  | 9,605                     | 0.2    | 2,965 | ▲ 1.9  | 5,663          | 1.3    | 5,567 | 1.5    | 223 | ▲ 2.6  | 1,083 | ▲ 0.5  | 4,235   | 2.3   | 96     | ▲ 7.7  | 977   | ▲ 0.2  | 337            | ▲ 3.7  | 640            | 1.7    |       |  |
|        | 4月  | 11,825                    | ▲ 2.6  | 2,097 | 1.1    | 8,769          | ▲ 3.3  | 8,665 | ▲ 3.2  | 773 | ▲ 11.1 | 2,264 | ▲ 9.3  | 5,549   | 0.5   | 104    | ▲ 11.9 | 959   | ▲ 4.0  | 346            | 0.9    | 613            | ▲ 6.6  |       |  |
|        | 5月  | 9,427                     | ▲ 1.5  | 2,069 | ▲ 5.8  | 6,510          | 0.9    | 6,418 | 0.9    | 375 | 4.2    | 1,480 | 1.4    | 4,494   | ▲ 0.3 | 92     | 3.4    | 848   | ▲ 8.6  | 346            | ▲ 8.0  | 502            | ▲ 9.1  |       |  |
|        | 6月  | 8,575                     | ▲ 3.4  | 2,159 | ▲ 10.2 | 5,589          | ▲ 0.6  | 5,492 | ▲ 0.3  | 222 | ▲ 18.4 | 1,255 | 14.5   | 3,968   | ▲ 3.5 | 97     | ▲ 11.8 | 827   | ▲ 2.5  | 296            | ▲ 11.9 | 531            | 3.7    |       |  |
|        | 7月  | 7,963                     | 1.6    | 2,012 | ▲ 2.3  | 5,297          | 3.6    | 5,221 | 3.4    | 221 | 1.8    | 1,248 | 6.9    | 3,713   | 2.5   | 76     | 20.6   | 654   | ▲ 1.8  | 219            | ▲ 4.4  | 435            | ▲ 0.5  |       |  |
|        | 8月  | 7,901                     | ▲ 2.1  | 2,090 | 0.2    | 5,130          | ▲ 2.5  | 5,059 | ▲ 2.2  | 209 | ▲ 5.4  | 1,041 | 7.2    | 3,777   | ▲ 4.3 | 71     | ▲ 18.4 | 681   | ▲ 5.5  | 244            | ▲ 8.3  | 437            | ▲ 4.0  |       |  |
|        | 9月  | 8,513                     | 3.8    | 2,070 | ▲ 4.7  | 5,600          | 6.9    | 5,499 | 6.8    | 221 | 4.2    | 1,135 | 19.0   | 4,090   | 3.4   | 101    | 12.2   | 843   | 6.6    | 372            | 11.0   | 471            | 3.3    |       |  |
|        | 10月 | 8,725                     | 4.1    | 2,107 | 3.8    | 5,848          | 6.0    | 5,761 | 6.3    | 272 | 7.9    | 1,356 | 27.2   | 4,090   | 0.5   | 87     | ▲ 13.0 | 770   | ▲ 7.5  | 307            | ▲ 9.4  | 463            | ▲ 6.1  |       |  |
|        | 11月 | 7,336                     | ▲ 1.1  | 1,941 | ▲ 4.1  | 4,741          | 1.2    | 4,662 | 1.6    | 208 | 27.6   | 1,034 | 20.4   | 3,386   | ▲ 4.2 | 79     | ▲ 16.0 | 654   | ▲ 7.8  | 279            | 0.4    | 375            | ▲ 13.0 |       |  |
|        | 12月 | 6,160                     | 3.4    | 1,821 | ▲ 0.6  | 3,785          | 4.9    | 3,713 | 4.7    | 150 | ▲ 3.8  | 792   | 7.9    | 2,734   | 3.7   | 72     | 12.5   | 554   | 7.2    | 217            | 13.0   | 337            | 3.7    |       |  |
| 令和6年   | 1月  | 9,109                     | 3.9    | 2,550 | 0.9    | 5,828          | 5.4    | 5,730 | 5.4    | 264 | 3.9    | 1,156 | 12.8   | 4,262   | 3.3   | 98     | 2.1    | 731   | 2.5    | 280            | ▲ 0.4  | 451            | 4.4    |       |  |

(注) 「⑪その他」は、離職後1年を超える者などである。

# 10 職業安定等業務主要指標(その5)

| 年度/年・月 | 雇 用 保 険 関 係 |        |           |           |          |        |          |        |           |        |            |        |          | 基本手当(基本分) |          |        |           |        |        |
|--------|-------------|--------|-----------|-----------|----------|--------|----------|--------|-----------|--------|------------|--------|----------|-----------|----------|--------|-----------|--------|--------|
|        | ① 月末適用事業所数  |        | ② 月末被保険者数 |           | ③ 資格取得者数 |        | ④ 資格喪失者数 |        | ⑤ 離職票交付枚数 |        | ⑥ 受給資格決定件数 |        | ⑦ 初回受給者数 |           | ⑧ 受給者実人員 |        | ⑨ 受給率     | ⑩ 支給額  |        |
|        |             | 前年比    |           | 前年比       |          | 前年比    |          | 前年比    |           | 前年比    |            | 前年比    |          | 前年比       |          | 前年比    | 【⑧÷(②+⑧)】 | 【十万円】  |        |
| 平成27年度 | 49,475      | 0.7    | 961,092   | 2.1       | 14,944   | 1.2    | 13,368   | ▲ 1.1  | 8,956     | ▲ 0.5  | 2,927      | ▲ 5.2  | 2,367    | ▲ 5.9     | 10,211   | ▲ 8.1  | 1.1       | 11,615 |        |
| 28     | 50,032      | 1.1    | 973,836   | 1.3       | 15,502   | 3.7    | 13,552   | ▲ 1.4  | 9,051     | ▲ 1.1  | 2,826      | ▲ 3.5  | 2,206    | ▲ 6.8     | 9,580    | ▲ 6.2  | 1.0       | 10,849 |        |
| 29     | 50,835      | 1.6    | 1,000,772 | 2.8       | 15,423   | ▲ 0.5  | 13,929   | ▲ 2.8  | 9,031     | ▲ 0.2  | 2,725      | ▲ 3.6  | 2,139    | ▲ 3.0     | 9,178    | ▲ 4.2  | 0.9       | 10,468 |        |
| 30     | 51,249      | 0.8    | 1,012,413 | 1.2       | 15,029   | ▲ 2.6  | 14,222   | ▲ 2.1  | 9,202     | ▲ 1.9  | 2,773      | ▲ 1.8  | 2,455    | ▲ 14.8    | 10,047   | ▲ 9.5  | 1.0       | 11,770 |        |
| 令和元年度  | 51,642      | 0.8    | 1,021,546 | 0.9       | 15,128   | 0.7    | 14,230   | ▲ 0.1  | 9,198     | ▲ 0.0  | 2,708      | ▲ 2.3  | 2,300    | ▲ 6.3     | 9,952    | ▲ 0.9  | 1.0       | 11,771 |        |
| 2      | 52,345      | 1.4    | 1,024,250 | 0.3       | 13,207   | ▲ 12.7 | 13,152   | ▲ 7.6  | 8,855     | ▲ 3.7  | 2,893      | ▲ 6.8  | 2,406    | ▲ 4.6     | 10,397   | ▲ 4.5  | 1.0       | 12,718 |        |
| 3      | 52,962      | 1.2    | 1,029,858 | 0.5       | 12,633   | ▲ 4.3  | 13,581   | ▲ 3.3  | 9,034     | ▲ 2.0  | 2,586      | ▲ 10.6 | 2,208    | ▲ 8.2     | 9,972    | ▲ 4.1  | 1.0       | 12,090 |        |
| 4      | 53,308      | 0.7    | 1,023,784 | ▲ 0.6     | 13,732   | ▲ 8.7  | 13,801   | ▲ 1.6  | 9,178     | ▲ 1.6  | 2,568      | ▲ 0.7  | 2,136    | ▲ 3.3     | 9,357    | ▲ 6.2  | 0.9       | 11,432 |        |
| 令和4年   | 1月          | 53,049 | 1.1       | 1,023,803 | 0.3      | 9,642  | ▲ 3.5    | 13,636 | ▲ 3.3     | 9,437  | ▲ 5.3      | 2,295  | ▲ 2.6    | 1,706     | ▲ 19.3   | 9,235  | ▲ 9.6     | 0.9    | 11,331 |
|        | 2月          | 53,127 | 1.0       | 1,021,251 | ▲ 0.0    | 9,675  | ▲ 9.7    | 10,545 | ▲ 8.5     | 7,460  | ▲ 11.7     | 2,273  | ▲ 6.6    | 1,813     | ▲ 17.7   | 8,706  | ▲ 12.8    | 0.8    | 9,913  |
|        | 3月          | 53,198 | 1.0       | 1,019,273 | ▲ 1.5    | 10,678 | ▲ 8.9    | 12,641 | ▲ 3.7     | 8,730  | ▲ 1.0      | 2,553  | ▲ 0.5    | 2,004     | ▲ 1.9    | 8,838  | ▲ 11.2    | 0.9    | 11,989 |
|        | 4月          | 53,282 | 0.9       | 1,017,987 | ▲ 1.4    | 26,127 | ▲ 1.7    | 27,444 | ▲ 4.3     | 18,803 | ▲ 3.2      | 3,098  | ▲ 11.1   | 2,072     | ▲ 13.3   | 8,361  | ▲ 12.0    | 0.8    | 9,550  |
|        | 5月          | 53,332 | 0.8       | 1,025,755 | ▲ 1.0    | 21,248 | ▲ 22.2   | 13,484 | ▲ 5.8     | 8,524  | ▲ 1.5      | 3,644  | ▲ 3.6    | 2,990     | ▲ 0.4    | 9,498  | ▲ 5.9     | 0.9    | 11,366 |
|        | 6月          | 53,391 | 0.7       | 1,028,116 | ▲ 0.9    | 13,989 | ▲ 8.5    | 11,744 | ▲ 9.8     | 7,675  | ▲ 7.5      | 2,868  | ▲ 1.5    | 2,625     | ▲ 2.4    | 10,087 | ▲ 6.1     | 1.0    | 12,673 |
|        | 7月          | 53,412 | 0.8       | 1,028,434 | ▲ 0.7    | 13,344 | ▲ 19.3   | 12,778 | ▲ 2.9     | 8,507  | ▲ 8.5      | 2,305  | ▲ 0.8    | 2,314     | ▲ 9.5    | 10,298 | ▲ 6.8     | 1.0    | 11,691 |
|        | 8月          | 53,475 | 0.7       | 1,026,893 | ▲ 0.7    | 11,126 | ▲ 9.5    | 12,603 | ▲ 5.9     | 8,513  | ▲ 6.5      | 2,422  | ▲ 17.1   | 2,434     | ▲ 9.4    | 11,008 | ▲ 1.8     | 1.1    | 14,240 |
|        | 9月          | 53,083 | 0.7       | 1,025,366 | ▲ 0.6    | 10,467 | ▲ 2.5    | 11,656 | ▲ 2.6     | 8,118  | ▲ 1.1      | 2,275  | ▲ 4.0    | 1,920     | ▲ 4.1    | 10,237 | ▲ 4.8     | 1.0    | 12,772 |
|        | 10月         | 53,138 | 0.6       | 1,022,180 | ▲ 0.7    | 13,271 | ▲ 17.3   | 15,954 | ▲ 19.2    | 9,864  | ▲ 6.5      | 2,498  | ▲ 16.7   | 1,795     | ▲ 6.7    | 9,535  | ▲ 4.9     | 0.9    | 11,215 |
|        | 11月         | 53,199 | 0.6       | 1,021,919 | ▲ 0.6    | 11,544 | ▲ 14.5   | 11,196 | ▲ 4.7     | 7,345  | ▲ 6.2      | 2,307  | ▲ 2.5    | 2,082     | ▲ 8.8    | 9,198  | ▲ 8.1     | 0.9    | 11,776 |
|        | 12月         | 53,249 | 0.5       | 1,025,462 | ▲ 0.2    | 9,928  | ▲ 5.9    | 9,771  | ▲ 0.1     | 6,227  | ▲ 3.2      | 1,937  | ▲ 1.0    | 1,773     | ▲ 12.4   | 8,638  | ▲ 8.8     | 0.8    | 9,973  |
| 令和5年   | 1月          | 53,303 | 0.5       | 1,021,472 | ▲ 0.2    | 9,930  | ▲ 3.0    | 13,752 | ▲ 0.9     | 9,176  | ▲ 2.8      | 1,984  | ▲ 13.6   | 1,863     | ▲ 9.2    | 8,676  | ▲ 6.1     | 0.8    | 11,326 |
|        | 2月          | 53,394 | 0.5       | 1,021,177 | ▲ 0.0    | 11,044 | ▲ 14.1   | 11,747 | ▲ 11.4    | 8,116  | ▲ 8.8      | 2,490  | ▲ 9.5    | 1,798     | ▲ 0.8    | 8,318  | ▲ 4.5     | 0.8    | 9,600  |
|        | 3月          | 53,439 | 0.5       | 1,020,644 | ▲ 0.1    | 12,763 | ▲ 19.5   | 13,488 | ▲ 6.7     | 9,267  | ▲ 6.2      | 2,986  | ▲ 17.0   | 1,961     | ▲ 2.1    | 8,433  | ▲ 4.6     | 0.8    | 10,996 |
|        | 4月          | 53,476 | 0.4       | 1,014,661 | ▲ 0.3    | 23,105 | ▲ 11.6   | 29,278 | ▲ 6.7     | 21,025 | ▲ 11.8     | 3,373  | ▲ 8.9    | 2,109     | ▲ 1.8    | 8,169  | ▲ 2.3     | 0.8    | 9,423  |
|        | 5月          | 53,514 | 0.3       | 1,024,388 | ▲ 0.1    | 24,078 | ▲ 13.3   | 14,468 | ▲ 7.3     | 9,940  | ▲ 16.6     | 3,828  | ▲ 5.0    | 3,212     | ▲ 7.4    | 9,495  | ▲ 0.0     | 0.9    | 12,264 |
|        | 6月          | 53,521 | 0.2       | 1,025,133 | ▲ 0.3    | 12,859 | ▲ 8.1    | 12,142 | ▲ 3.4     | 8,105  | ▲ 5.6      | 2,917  | ▲ 1.7    | 2,578     | ▲ 1.8    | 10,032 | ▲ 0.5     | 1.0    | 12,483 |
|        | 7月          | 53,528 | 0.2       | 1,024,463 | ▲ 0.4    | 12,082 | ▲ 9.5    | 12,538 | ▲ 1.9     | 8,537  | ▲ 0.4      | 2,406  | ▲ 4.4    | 2,700     | ▲ 16.7   | 10,734 | ▲ 4.2     | 1.0    | 12,662 |
|        | 8月          | 53,556 | 0.2       | 1,022,407 | ▲ 0.4    | 11,092 | ▲ 0.3    | 12,929 | ▲ 2.6     | 8,936  | ▲ 5.0      | 2,546  | ▲ 5.1    | 2,721     | ▲ 11.8   | 11,411 | ▲ 3.7     | 1.1    | 16,412 |
|        | 9月          | 53,062 | ▲ 0.0     | 1,021,492 | ▲ 0.4    | 11,478 | ▲ 9.7    | 12,383 | ▲ 6.2     | 8,474  | ▲ 4.4      | 2,525  | ▲ 11.0   | 1,847     | ▲ 3.8    | 10,603 | ▲ 3.6     | 1.0    | 12,965 |
|        | 10月         | 53,129 | ▲ 0.0     | 1,019,682 | ▲ 0.2    | 12,411 | ▲ 6.5    | 14,435 | ▲ 9.5     | 10,008 | ▲ 1.5      | 2,922  | ▲ 17.0   | 2,202     | ▲ 22.7   | 10,712 | ▲ 12.3    | 1.0    | 13,443 |
|        | 11月         | 53,185 | ▲ 0.0     | 1,020,195 | ▲ 0.2    | 11,796 | ▲ 2.2    | 11,094 | ▲ 0.9     | 7,554  | ▲ 2.8      | 2,283  | ▲ 1.0    | 2,376     | ▲ 14.1   | 10,256 | ▲ 11.5    | 1.0    | 13,393 |
|        | 12月         | 53,249 | 0.0       | 1,016,798 | ▲ 0.8    | 9,663  | ▲ 2.7    | 9,540  | ▲ 2.4     | 6,247  | ▲ 0.3      | 1,934  | ▲ 0.2    | 1,807     | ▲ 1.9    | 9,451  | ▲ 9.4     | 0.9    | 10,793 |
| 令和6年   | 1月          | 53,309 | 0.0       | 1,012,946 | ▲ 0.8    | 10,290 | ▲ 3.6    | 14,134 | ▲ 2.8     | 9,605  | ▲ 4.7      | 2,371  | ▲ 19.5   | 1,958     | ▲ 5.1    | 9,739  | ▲ 12.3    | 1.0    | 13,603 |

(注) 1 「②月末被保険者数」及び「⑤離職票交付枚数」は、全被保険者分で、基本手当は延長分を含まず。

2 雇用保険の受給資格決定件数は速報値であり、修正があり得る。

## 11 ハローワークのマッチング機能に関する業務の主要指標についての数値目標及び実績<その1> (令和6年1月末現在)

| 主要指標       | 区分   | 労働局計   | 広島     | 広島西条  | 呉     | 尾道    | 福山    | 三原    | 三次    | 可部    | 府中    | 広島東   | 廿日市   |
|------------|------|--------|--------|-------|-------|-------|-------|-------|-------|-------|-------|-------|-------|
| 就職件数(一般)   | 数値目標 | 32,668 | 6,964  | 2,918 | 3,056 | 1,994 | 5,001 | 1,289 | 1,804 | 2,590 | 1,116 | 3,401 | 2,535 |
|            | 実績   | 23,859 | 4,962  | 2,048 | 2,316 | 1,440 | 3,625 | 1,000 | 1,462 | 1,792 | 869   | 2,447 | 1,898 |
| 求人充足件数(一般) | 数値目標 | 34,933 | 10,501 | 2,678 | 2,648 | 1,881 | 6,083 | 1,062 | 1,686 | 1,361 | 650   | 5,103 | 1,280 |
|            | 実績   | 25,859 | 7,667  | 1,879 | 2,027 | 1,347 | 4,534 | 798   | 1,252 | 930   | 488   | 3,994 | 943   |

(注)1 数値目標は令和5年度における年間目標値で、実績は当月までの累計である。

2 出張所の数値目標及び実績は、本所(竹原は広島西条、安芸高田及び庄原は三次、大竹は廿日市)に含まれている。

3 就職件数については、オンライン自主応募によるものを含まない。

## 12 ハローワークのマッチング機能に関する業務の主要指標についての数値目標及び実績<その2> (令和5年11月末現在)

| 主要指標                | 区分   | 労働局計   | 広島    | 広島西条 | 呉   | 尾道  | 福山    | 三原  | 三次  | 可部  | 府中  | 広島東   | 廿日市 |
|---------------------|------|--------|-------|------|-----|-----|-------|-----|-----|-----|-----|-------|-----|
| 雇用保険受給者の<br>早期再就職件数 | 数値目標 | 10,042 | 2,332 | 840  | 770 | 542 | 1,752 | 348 | 444 | 719 | 153 | 1,445 | 697 |
|                     | 実績   | 7,719  | 1,792 | 676  | 590 | 442 | 1,326 | 275 | 319 | 558 | 115 | 1,093 | 533 |

(注)1 数値目標は令和5年度における年間目標値で、実績は2か月後の集計となるため、前月又は前々月までの累計となる。

2 出張所の数値目標及び実績は、本所(竹原は広島西条、安芸高田及び庄原は三次、大竹は廿日市)に含まれている。