

発注機関等の長 殿

広島労働局長

災害復旧工事等における労働災害防止対策の徹底について(要請)

建設業における労働災害防止につきましては、平素から格段のご理解、ご協力を賜り、厚く御礼申し上げます。

さて、令和3年8月11日からの大雨により広島県内においても被害が発生したところですが、今後、被災地における災害復旧工事等においては、土砂崩壊、土石流等による労働災害及び車両系建設機械による労働災害の発生が危惧されるとともに、しばらくは気温が高い時期が続くことから、熱中症による労働災害も危惧されます。

このような状況を踏まえ、今後、災害復旧工事その他建設工事の発注及び施工管理に当たり、安全衛生確保のための施工方法等についてご配慮いただくとともに、工事請負者等が労働災害防止対策をより一層徹底し、特に下記の事項を踏まえた安全な工事を実施するよう改めて周知徹底していただきたく要請します。

あわせて、新型コロナウイルス感染症の拡大を防止するため、別添「職場における新型コロナウイルス感染症対策実施のため～取組の5つのポイント～を確認しましょう!」を活用し、作業の状況等に応じた自主的な感染症対策の実施が図られるよう、周知徹底をお願いします。

記

1 土砂崩壊災害防止対策

(1) 地山の掘削を伴う工事(河川の堤防の補修等の工事を含む。)の施工に当たっては、大雨の影響により地山に緩みが生じている可能性があることに十分に留意の上、労働安全衛生規則(以下「安衛則」という。)第355条に基づき、作業箇所及びその周辺の地山について、形状、地質及び地層の状態、含水及び湧水の状態等をあらかじめ十分に調査すること。

また、今回の豪雨以前から着工している工事についても、必要に応じ、改めて同様の調査を行うこと。

- (2) 上記(1)の調査結果を踏まえ、作業計画を定め、又は作業計画を変更し、これに基づき作業を行うこと。
- (3) 掘削の作業に当たっては、安衛則第358条に基づき点検者を指名し、作業箇所及びその周辺の地山について、通常の場合よりも頻度を高めて点検を行うことにより、地山の異常をできるだけ早期に発見するよう努めること。また、必要に応じ、地山の状況を監視する者を配置すること。
- (4) 土砂崩壊のおそれがある場合には、安衛則第361条に基づき、あらかじめ、堅固な構造の土止め支保工を設ける等土砂崩壊による災害を防止するための措置を講ずること。また、土止め支保工を設ける等の作業中における災害の防止にも留意すること。
- (5) 平成27年6月29日付け基安安発0629第2号の別添「斜面崩壊による労働災害の防止対策に関するガイドライン」に基づき、日常点検、変状時の点検を確実に行うこと。また、斜面の変状の進行を確認した場合は、施工者、発注者等は、安全性検討関係者会議において斜面の状況に対応するためのハード対策等の労働災害防止のための措置を検討すること。
- (6) 復旧工事のうち、地山の掘削を伴わない工事についても、斜面の近傍で工事を実施する場合には、上記(1)から(5)までに準じ、事前調査及び点検、土砂崩壊のおそれがある場合における措置の徹底を図ること。
- (7) 車両系建設機械を用いて作業を行う場合における安全確保については、下記4によること。

2 土石流災害防止対策

- (1) 土石流危険河川における工事の施工に当たっては、安衛則第575条の9に基づき、作業場所から上流の河川の形状、その周辺における崩壊地の状況等をあらかじめ十分に調査すること。また、今回の豪雨以前から着工している工事についても、必要に応じ、改めて同様の調査を行うこと。
- (2) 土石流の早期把握等の措置を講ずるための警戒降雨量基準、作業を中止して労働者を退避させるための作業中止降雨量基準等を、必要に応じ見直すこと。また、降雨量が警戒降雨量基準に達していなくても、危険が予想される場合には、作業場所から上流の状況を監視する等の措置を講ずること。
- (3) 安衛則第575条の14及び安衛則第575条の15に基づき、警報用設備及び避難用設備の点検を実施するとともに、警報及び避難の方法等を労働者に十分周知すること。
- (4) 車両系建設機械を用いて作業を行う場合における安全の確保については、下記4によること。

3 がれき処理作業における安全確保及び石綿粉じん等のばく露防止対策

- (1) 円滑な災害復旧の観点から短期間での作業が求められるが、労働災害防止のため、当日の作業内容、安全上の注意事項等について作業開始前のミーティング等を綿密に実施すること。
- (2) ヘルメットや安全靴、丈夫な手袋など適切な保護具を着用すること。特に、安全靴は、底の厚い靴、踏み抜き防止中敷きを使用すること。

- (3) 車両系建設機械を用いて作業を行う場合における安全の確保については、下記 4 によること。
- (4) 適切な呼吸用保護具の着用等、石綿粉じんその他の粉じんを吸入することを防止するための措置を徹底すること。また、建築物のがれき処理作業や解体作業等の際には、事前に石綿の有無の確認等を徹底すること。

4 車両系建設機械を用いて作業を行う場合における安全の確保

- (1) 車両系建設機械を用いて作業を行う場合における安全を確保するために、安衛則第 155 条に基づき、作業全体の計画を作成し、これに基づく作業を徹底すること。
- (2) 不安定な作業場所において車両系建設機械を使用して作業を行うこととなるため、安衛則第 157 条に基づき、運行経路の路肩の崩壊防止、地盤の不同沈下の防止、必要な幅員の保持等により、車両系建設機械の転倒防止対策の徹底を図ること。
- (3) 災害復旧工事においては、特に、車両系建設機械を使用した作業と人力による作業が輻輳して行われることが想定されることから、車両系建設機械を用いて作業を行うときは、安衛則第 158 条に基づき、立入りを禁止する措置を講ずる、又は誘導者を配置してその者に車両系建設機械を誘導させることにより、車両系建設機械相互又は車両系建設機械と作業員との接触防止を徹底すること。
- (4) 車両系建設機械の運転の業務については、技能講習を修了した者等必要な資格を有する者に行わせること。

5 熱中症の予防

例年、9月以降においても熱中症による労働災害が発生しているところであり、今般、全国で新型コロナウイルス感染症の感染者数が急増していることから、感染防止対策と同時に熱中症予防対策の徹底を図ること。

6 その他

工事に伴う作業中に窮迫した危険が生じた場合における緊急連絡体制を確立するとともに、避難の方法等を労働者に十分周知すること。

また、倒壊のおそれのある家屋等の建築物に不用意に接近しないようにすること。

上記 3 (4) のほか、粉じんを吸入するおそれのある作業については、適切な呼吸用保護具の着用等を徹底すること。

別記

[発注機関等の長一覧]

< 国 7 機関 >

国土交通省中国地方整備局

国土交通省中国地方整備局 広島国道事務所

国土交通省中国地方整備局 福山河川国道事務所

国土交通省中国地方整備局 三次河川国道事務所

国土交通省中国地方整備局 太田川河川事務所

国土交通省中国地方整備局 広島港湾・空港整備事務所

農林水産省 中国四国農政局

< 県、県内市町村 24 機関 >

広島県庁

広島市役所

呉市役所

竹原市役所

三原市役所

尾道市役所

福山市役所

府中市役所

三次市役所

庄原市役所

大竹市役所

東広島市役所

廿日市市役所

安芸高田市役所

江田島市役所

府中町役場

海田町役場

熊野町役場

坂町役場

安芸太田町役場

北広島町役場

大崎上島町役場

世羅町役場

神石高原町役場

< その他 3 機関 >

西日本高速道路（株） 中国支社

西日本旅客鉄道（株） 広島支社

広島高速道路公社

関係団体の長 殿

広島労働局長

災害復旧工事等における労働災害防止対策の徹底について（要請）

建設業における労働災害防止につきましては、平素から格段のご理解、ご協力を賜り、厚く御礼申し上げます。

さて、令和3年8月11日からの大雨により広島県内においても被害が発生したところですが、今後、被災地における災害復旧工事等においては、土砂崩壊、土石流等による労働災害及び車両系建設機械による労働災害の発生が危惧されるとともに、しばらくは気温が高い時期が続くことから、熱中症による労働災害も危惧されます。

つきましては、今後の災害復旧工事その他建設工事における労働災害防止対策のより一層の徹底を図るとともに、特に下記の事項を踏まえた安全な工事の実施について、貴会会員各位に対し周知徹底していただきたく要請します。

あわせて、新型コロナウイルス感染症の拡大を防止するため、別添「職場における新型コロナウイルス感染症対策実施のため～取組の5つのポイント～を確認しましょう!」を活用し、作業の状況等に応じた自主的な感染症対策の実施が図られるよう、周知徹底をお願いします。

記

1 土砂崩壊災害防止対策

(1) 地山の掘削を伴う工事（河川の堤防の補修等の工事を含む。）の施工に当たっては、大雨の影響により地山に緩みが生じている可能性があることに十分に留意の上、労働安全衛生規則（以下「安衛則」という。）第355条に基づき、作業箇所及びその周辺の地山について、形状、地質及び地層の状態、含水及び湧水の状態等をあらかじめ十分に調査すること。

また、今回の豪雨以前から着工している工事についても、必要に応じ、改めて同様の調査を行うこと。

(2) 上記(1)の調査結果を踏まえ、作業計画を定め、又は作業計画を変更し、これに基づき作業を行うこと。

- (3) 掘削の作業に当たっては、安衛則第 358 条に基づき点検者を指名し、作業箇所及びその周辺の地山について、通常の場合よりも頻度を高めて点検を行うことにより、地山の異常をできるだけ早期に発見するよう努めること。また、必要に応じ、地山の状況を監視する者を配置すること。
- (4) 土砂崩壊のおそれがある場合には、安衛則第 361 条に基づき、あらかじめ、堅固な構造の土止め支保工を設ける等土砂崩壊による災害を防止するための措置を講ずること。また、土止め支保工を設ける等の作業中における災害の防止にも留意すること。
- (5) 平成 27 年 6 月 29 日付け基安安発 0629 第 2 号の別添「斜面崩壊による労働災害の防止対策に関するガイドライン」に基づき、日常点検、変状時の点検を確実に行うこと。また、斜面の変状の進行を確認した場合は、施工者、発注者等は、安全性検討関係者会議において斜面の状況に対応するためのハード対策等の労働災害防止のための措置を検討すること。
- (6) 復旧工事のうち、地山の掘削を伴わない工事についても、斜面の近傍で工事を実施する場合には、上記(1) から(5) までに準じ、事前調査及び点検、土砂崩壊のおそれがある場合における措置の徹底を図ること。
- (7) 車両系建設機械を用いて作業を行う場合における安全確保については、下記 4 によること。

2 土石流災害防止対策

- (1) 土石流危険河川における工事の施工に当たっては、安衛則第 575 条の 9 に基づき、作業場所から上流の河川の形状、その周辺における崩壊地の状況等をあらかじめ十分に調査すること。また、今回の豪雨以前から着工している工事についても、必要に応じ、改めて同様の調査を行うこと。
- (2) 土石流の早期把握等の措置を講ずるための警戒降雨量基準、作業を中止して労働者を退避させるための作業中止降雨量基準等を、必要に応じ見直すこと。また、降雨量が警戒降雨量基準に達していなくても、危険が予想される場合には、作業場所から上流の状況を監視する等の措置を講ずること。
- (3) 安衛則第 575 条の 14 及び安衛則第 575 条の 15 に基づき、警報用設備及び避難用設備の点検を実施するとともに、警報及び避難の方法等を労働者に十分周知すること。
- (4) 車両系建設機械を用いて作業を行う場合における安全の確保については、下記 4 によること。

3 がれき処理作業における安全確保及び石綿粉じん等のばく露防止対策

- (1) 円滑な災害復旧の観点から短期間での作業が求められるが、労働災害防止のため、当日の作業内容、安全上の注意事項等について作業開始前のミーティング等を綿密に実施すること。
- (2) ヘルメットや安全靴、丈夫な手袋など適切な保護具を着用すること。特に、安全靴は、底の厚い靴、踏み抜き防止中敷きを使用すること。
- (3) 車両系建設機械を用いて作業を行う場合における安全の確保については、下記 4 によること。

(4) 適切な呼吸用保護具の着用等、石綿粉じんその他の粉じんを吸入することを防止するための措置を徹底すること。また、建築物のがれき処理作業や解体作業等の際には、事前に石綿の有無の確認等を徹底すること。

4 車両系建設機械を用いて作業を行う場合における安全の確保

(1) 車両系建設機械を用いて作業を行う場合における安全を確保するために、安衛則第 155 条に基づき、作業全体の計画を作成し、これに基づく作業を徹底すること。

(2) 不安定な作業場所において車両系建設機械を使用して作業を行うこととなるため、安衛則第 157 条に基づき、運行経路の路肩の崩壊防止、地盤の不同沈下の防止、必要な幅員の保持等により、車両系建設機械の転倒防止対策の徹底を図ること。

(3) 災害復旧工事においては、特に、車両系建設機械を使用した作業と人力による作業が輻輳して行われることが想定されることから、車両系建設機械を用いて作業を行うときは、安衛則第 158 条に基づき、立入りを禁止する措置を講ずる、又は誘導者を配置してその者に車両系建設機械を誘導させることにより、車両系建設機械相互又は車両系建設機械と作業員との接触防止を徹底すること。

(4) 車両系建設機械の運転の業務については、技能講習を修了した者等必要な資格を有する者に行わせること。

5 熱中症の予防

例年、9月以降においても熱中症による労働災害が発生しているところであり、今般、全国で新型コロナウイルス感染症の感染者数が急増していることから、感染防止対策と同時に熱中症予防対策の徹底を図ること。

6 その他

工事に伴う作業中に窮迫した危険が生じた場合における緊急連絡体制を確立するとともに、避難の方法等を労働者に十分周知すること。

また、倒壊のおそれのある家屋等の建築物に不用意に接近しないようにすること。

上記 3 (4) のほか、粉じんを吸入するおそれのある作業については、適切な呼吸用保護具の着用等を徹底すること。

別記

[関係団体]

建設業労働災害防止協会広島県支部

広島県建設業協会連合会

(一社) 広島県建設工業協会

(一社) 日本道路建設業協会中国支部

(一社) 日本建設業連合会中国支部

職場における新型コロナウイルス感染症対策実施のため ～取組の5つのポイント～を確認しましょう！

職場における新型コロナウイルス感染症対策を実施するために、まず次に示す**～取組の5つのポイント～**が実施できているか確認しましょう。

～取組の5つのポイント～は感染防止対策の基本的事項ですので、未実施の事項がある場合には、「**職場における感染防止対策の実践例**」を参考に職場での対応を検討の上、実施してください。

厚生労働省では、職場の実態に即した、実行可能な感染症拡大防止対策を検討していただくため「**職場における新型コロナウイルス感染症の拡大を防止するためのチェックリスト**」を厚生労働省のホームページに掲載していますので、具体的な対策を検討する際にご活用ください。

職場における感染防止対策についてご不明な点等がありましたら、都道府県労働局に設置された「**職場における新型コロナウイルス感染拡大防止対策相談コーナー**」にご相談ください。

～取組の5つのポイント～

実施できて いれば <input checked="" type="checkbox"/>	取組の5つのポイント
	テレワーク・時差出勤等を推進しています。
	体調がすぐれない人が気兼ねなく休めるルールを定め、実行できる雰囲気を作っています。
	職員間の距離確保、定期的な換気、仕切り、マスク徹底など、密にならない工夫を行っています。
	休憩所、更衣室などの「場の切り替わり」や、飲食の場など「感染リスクが高まる『5つの場面』」での対策・呼びかけを行っています。
	手洗いや手指消毒、咳エチケット、複数人が触る箇所の消毒など、感染防止のための基本的な対策を行っています。

テレワークの積極的な活用について

- 厚生労働省では、テレワーク相談センターにおける相談支援、労働時間管理の留意点等をまとめたガイドラインの周知等を行っています。
- さらに、テレワークの導入にあたって必要なポイント等をわかりやすくまとめたリーフレットも作成し、周知を行っています。
- こうした施策も活用いただきながら、職場や通勤での感染防止のため、テレワークを積極的に進めてください。


リーフレットは厚生労働省ホームページからダウンロード可能です。



職場における感染防止対策の実践例

体調がすぐれない人が気兼ねなく休めるルール

新型コロナウイルス感染者が発生した場合の対応手順の作成（製造業）



- 感染者が発生した場合の対応手順を定め、社内イントラネットや社内報で共有した。
- [手順]
感染リスクのある社員の自宅待機
濃厚接触者の把握
消毒
関係先への通知など

手順全文は（独）労働者健康安全機構 長野産業保健総合支援センターホームページからダウンロード可能です。



体調確認アプリの活用（その他の事業）



- 従業員が日々の体温等の体調を入力し、管理者が入力状況を確認できるアプリを活用して、体調に異常のある者に対して在宅勤務やかかりつけ医への電話相談等の対応を促している。

本事例では、長崎県健康管理チャットサービス（N-CHAT）を使用

サーマルシステムの導入（社会福祉法人）



- サーマルシステムを施設受付入口に設置し、検温結果が37.5 以上の者の入場を禁止している。
- 本システムでは、マスクの着用の検知を行い、マスクの未着用者には表示と音声で注意喚起を行う仕組みとなっている。

密とならない工夫

ITを活用した対策（建設業）



- スマートフォン用無線機を導入し、社員同士や作業従事者との会話に活用。3密を避けたコミュニケーションをとるようにした。

ITを活用した説明会の開催（その他の事業）



- WEB方式と対面方式併用のハイブリッドの説明会を開催した。
- 対面での参加者に対しても、席の間隔を空ける、机にアクリル板を設置するなどの対策を行った。

職場における感染防止対策の実践例

感染リスクが高まる「5つの場面」を避ける取り組み

職場では、特に「居場所の切り替わり」（休憩室、更衣室、喫煙室など）に注意が必要

休憩所での対策（小売業）



- 休憩室の机の中央を注意喚起付きのパーテーションで区切り、座席も密とならないよう二人掛けにし、対面とならないよう斜めに配置した。

昼休みの時差取得（製造業）

区分	就業時間	休憩時間	労働時間
1直	7:00 ~ 16:00	① 11:00 ~ 12:00	8.0Hr
		② 11:30 ~ 12:30	
2直	16:00 ~ 1:00	① 20:00 ~ 21:00	8.0Hr
		② 20:30 ~ 21:30	

※休憩時間の3密回避のため、時間帯を二つに分けることとする。

- 休憩時間の3密回避のため、労使協議の上、休憩時間帯を2つに分けることとした。

感染防止のための基本的対策

入館時の手指等の消毒（宿泊業）



- 宿泊者と従業員の感染防止のため、ホテル入口の消毒液設置場所に、靴底の消毒のためのマットを設置した。

複数人が触る箇所の消毒（製造業）



- 複数人が触る可能性がある機械のスイッチ類を定期的に消毒することを徹底した。

その他の取り組み

外国人労働者への感染防止対策の周知（建設業）

((感染症防止5))	
・ 手洗い うがい 確実に！ ・ 十分とろう 睡眠は！ ・ 毎朝検温 忘れずに！ ・ 人混み避けよう！マスクせよ！ ・ 必ず換気 休憩所！	Phòng chống nhiễm khuẩn 5 (Coronavirus) ・ Rửa tay súc miệng chắc chắn! ・ Có đủ giấc ngủ! ・ Đừng quên kiểm tra nhiệt độ mỗi sáng! ・ Hãy tránh đám đông! Đặt trên một mặt nạ! ・ Hãy chắc chắn để thông gió khu vực còn lại!

- 建設現場に入場する外国人向け安全衛生の資料に、新型コロナウイルス感染症の注意点を外国語に翻訳したものを掲載し、周知徹底を図った。

職場における新型コロナウイルス感染症の拡大を防止するためのチェックリスト

- このチェックリストは、感染症対策の実施状況について確認し、職場の実態に即した対策を労使で検討していただくことを目的としたものです。
- 職場での対策が不十分な場合やどのような対策をすればよいかわからない場合には、感染症対策の実践例を参考に検討してください。
- 項目の中には、業種、業態、職種などにより対応できないものがあるかもしれません。すべての項目が「はい」にならないからといって、対策が不十分ということではありませんが、可能な項目から工夫しましょう。
- 職場の実態を確認し、全員（事業者と労働者）がすぐにできることを確実に継続して、実施いただくことが大切です。

職場における新型コロナウイルス感染症の拡大を防止するためのチェックリスト

項	目	確認
1 感染予防のための体制		
	・事業場のトップが、新型コロナウイルス感染症の拡大防止に積極的に取り組むことを表明し、労働者に対して感染予防を推進することの重要性を伝えている。	はい・いいえ
	・事業場の感染症予防の責任者及び担当者を任命している。（衛生管理者、衛生推進者など）	はい・いいえ
	・会社の取組やルールについて、労働者全員に周知を行っている。	はい・いいえ
	・労働者が感染予防の行動を取るよう指導することを、管理監督者に教育している。	はい・いいえ
	・安全衛生委員会、衛生委員会等の労使が集まる場において、新型コロナウイルス感染症の拡大防止をテーマとして取り上げ、事業場の実態を踏まえた、実現可能な対策を議論している。	はい・いいえ
	・職場以外でも労働者が感染予防の行動を取るよう感染リスクが高まる「5つの場面」や「新しい生活様式」の実践例について、労働者全員に周知を行っている。	はい・いいえ
	・新型コロナウイルス接触確認アプリ（COCOA）を周知し、インストールを労働者に勧奨している。	はい・いいえ
2 感染防止のための基本的な対策		
(1) 事業場において特に留意すべき事項である「取組の5つのポイント」		
	・「取組の5つのポイント」の実施状況を確認し、職場での対応を検討の上、実施している。	はい・いいえ
(2) 感染防止のための3つの基本：①身体的距離の確保、②マスクの着用、③手洗い		
	・人との間隔は、できるだけ2m（最低1m）空けることを求めている。	はい・いいえ
	・会話をする際は、可能な限り真正面を避けることを求めている。	はい・いいえ
	・外出時、屋内にいるときも会話をすると共に、症状がなくともマスクの着用を求めている。	はい・いいえ

チェックリストは
厚生労働省
ホームページから
ダウンロード可能です。



職場における新型コロナウイルス感染拡大防止対策相談コーナー連絡先

受付時間

平日（月～金曜日）

午前 8:30～午後 5:15

北海道	011-709-2311	石川	076-265-4424	岡山	086-225-2013
青森	017-734-4113	福井	0776-22-2657	広島	082-221-9243
岩手	019-604-3007	山梨	055-225-2855	山口	083-995-0373
宮城	022-299-8839	長野	026-223-0554	徳島	088-652-9164
秋田	018-862-6683	岐阜	058-245-8103	香川	087-811-8920
山形	023-624-8223	静岡	054-254-6314	愛媛	089-935-5204
福島	024-536-4603	愛知	052-972-0256	高知	088-885-6023
茨城	029-224-6215	三重	059-226-2107	福岡	092-411-4798
栃木	028-634-9117	滋賀	077-522-6650	佐賀	0952-32-7176
群馬	027-896-4736	京都	075-241-3216	長崎	095-801-0032
埼玉	048-600-6206	大阪	06-6949-6500	熊本	096-355-3186
千葉	043-221-4312	兵庫	078-367-9153	大分	097-536-3213
東京	03-3512-1616	奈良	0742-32-0205	宮崎	0985-38-8835
神奈川	045-211-7353	和歌山	073-488-1151	鹿児島	099-223-8279
新潟	025-288-3505	鳥取	0857-29-1704	沖縄	098-868-4402
富山	076-432-2731	島根	0852-31-1157		

雇用調整助成金の特例措置に関するお問い合わせはこちら
 < 学校等休業助成金・支援金、雇用調整助成金コールセンター >

0120-60-3999

災害からの復旧工事の安全な施工について

平成30年7月豪雨に係る災害復旧工事に当たって、以下の労働災害が発生したところです。令和3年8月11日からの大雨に係る災害復旧工事においても同様の災害が発生する恐れがありますので、裏面の対策を取り、注意して作業してください。

【災害事例1】

・車両系建設機械で崩土撤去作業中、法面から機械ごと転落し、死亡




【災害事例2】

・車両系建設機械で据付作業中、重機が旋回・接触し、死亡



【災害事例3】

・立木の伐採中、安全帯を掛けた木を伐ってしまい、墜落し、死亡。



災害からの復旧工事の安全な施工について

作業の実施にあたって注意すべき事項

服装・装備

長袖・長ズボンの作業着、安全靴など底の厚い靴、丈夫な手袋、防じんマスクなど、作業にあたり適切な装備とすること。

建設機械を使用するときは

地盤が緩んでいるなど不安定な場所で作業を行う場合には、鉄板の敷設などにより車両系建設機械、移動式クレーンなどの転倒防止を図ること。

また、有資格者が運転するほか、運転中は運転者以外の立入を禁止すること。



高所での作業を行うときは

作業床を設置できない場合は、フルハーネス型墜落制止用器具などを使用すること。


掘削作業を行うときは

地山、地層の状況を確認し、土止め支保工を使用すること。



危険箇所への立入禁止

倒れるおそれのある建物などには立入禁止措置を行うこと。



がれき処理で粉じんが舞う中で作業するときは

粉じんを吸い込まないようにするため、防じんマスクを使用すること。また、粉じんを飛散させないために、原則として、作業を開始する前に建築物などへの散水などにより、湿潤な状態とすること。

(2019.10)



がれきの処理作業を行う際の注意事項

～ がれき処理作業を行う皆様 へ ～

土砂崩れ・浸水により被災した建物などのがれきの処理は、釘等を踏み抜いたり、倒れてきたり落下してきた物に当たるなど、多くの危険を伴います。

本リーフレットは、がれきの撤去等作業にあたって安全に作業を進めることができるよう、がれきの処理における留意事項をまとめたものです。

作業の実施にあたっては、作業責任者の指示によく従って行動するとともに、本リーフレットを参考に安全に十分注意して作業を行ってください。

1 作業を行うための服装

長袖の作業着など肌が見えない服装で作業しましょう。

ヘルメットや安全靴など底の厚い靴、丈夫な手袋を着用しましょう。

防じんマスクやゴーグルを着用しましょう。

防じんマスクの使用にあたっては、使用前に漏れがないか確認するためのフィットチェック（3頁目参照）を必ず行いましょう。



ヘルメット



底の厚い靴

踏み抜き防止中敷き



丈夫な手袋

2 作業を始めるまでの準備

作業を開始する前に、作業責任者が誰か確認し、その方の指示を受けて作業を行いましょう。

周りで作業を行っている人に危険が及ぶことのないよう、連絡を取り合っ、十分注意して作業を実施しましょう。

がれきを運搬するための経路を確保しましょう。



3 作業中に注意すべき事項

がれきの処理の際

安定の悪い**がれき**の上など高い所で作業しないようにしましょう。
倒れそうな建物には近づかないようにしましょう。

被災した建物は、丈夫そうに見えてもダメージを受けています。

重いものを無理に一人で運ぶのはやめましょう。

倒れた柱などの長尺の**がれき**を運ぶときは、周りに人がいないか十分注意しましょう。

薬品（液体）の容器や、液漏れした機械を見つけた場合には作業責任者に連絡しましょう。

古いトランス、コンデンサー等でPCBが含まれているものが工場に保管されていることがあります。特別な管理が必要なものですので不用意に触らないようにしましょう。

石綿が含まれているおそれのある建材については、散水等によりできるだけ湿潤化するとともに、原則、割らずに片付けましょう。

作業中の重機（ブルドーザー、パワーショベル等）に近づかないようにしましょう。

荷積みの際

トラックなどへ**がれき**を積む際は「積み過ぎ」に注意しましょう。

トラックの荷台の上の**がれき**には乗らないようにしましょう。

その他の留意事項

作業中であっても、大雨の降雨に係る警報が発表された場合などには、すみやかに作業を中止して、安全な場所に避難しましょう。

夏場など暑い時は、水分、塩分、休憩をこまめにとりましょう。

体調が悪くなった場合は、作業を直ちに中止し、すぐに作業責任者にその旨を伝えましょう。

粉じんが舞うような場所で飲食や喫煙をしないようにしましょう。

汚水、雨水、海水、河川の流水、腐敗しやすい物が溜まっている箇所などは酸素濃度が低かったり、硫化水素濃度が高い可能性があります。立ち入らないようにしましょう。

破傷風の危険があるので、傷を負った場合は、すぐに消毒・治療をしましょう。

火災等により**がれき**が燃焼している場合には、風上に立ち、燃焼中の**がれき**に近づかないようにしましょう。燃焼後の**がれき**を片付ける際は、防じんマスクを着用しましょう。

正しくマスクを装着しましょう



がれきの粉じんには石綿が含まれているおそれがあります。事業者の指示に従い、適切なマスクの着用をお願いいたします。



使い捨て式防じんマスク



取替え式防じんマスク



電動ファン付き呼吸用保護具

国家検定合格品を使用してください。

マスクの装着 「悪い例」



鼻部に大きなすき間



しめひもが片側外れている



マスクが上下さかさま



吸気弁やフィルターが
付いていない

しっかりと顔に密着させましょう

マスクの変形・破損がないことを確認した上で取扱説明書に従って装着を行う。

- しめひも調節が行えるものは、必ず適切な長さに調節する

顔に密着しているか確認しましょう

- 取扱説明書に従って使用のたびに必ず顔に密着しているか確認しましょう

- もし、漏れ込みが感じられた場合は…

- ①マスクの位置を調節する
- ②しめひもの長さを調節する
- ③排気弁など各部の接続状態を確認する

(社)日本保安用品協会・日本呼吸用保護具協会編

必ずフィットチェックをしましょう。

次の(A)、(B)の2つの方法があります



(A) 手を用いた方法

吸気口を手でふさぐときは、押しつけて面体が押されないように、反対の手で面体を押さえながら息を吸い、苦しくなれば空気の漏込みがないことを示す



(B) フィットチェッカーを用いた方法

吸気口にフィットチェッカーを取り付けて息を吸うとき、瞬間的に吸うのではなく、2～3秒の時間をかけてゆっくりと息を吸い、苦しくなれば空気の漏込みがないことを示す

4 機械を使用する場合に注意すべき事項

クレーン、ブルドーザー、パワーショベルなどの運転には資格が必要です。無資格の方が運転して作業を行ってははいけません。

ショベルカーなどのバケットの爪に荷を掛けてつり上げること（用途外使用）は原則禁止されています。



作業内容に適切な機械を使用するようにしましょう。

5 労働災害の事例

がれきを素手で扱って、手を切った。

がれきから出ていた釘を踏み抜いた。

崩れてきたがれきの下敷きになった。

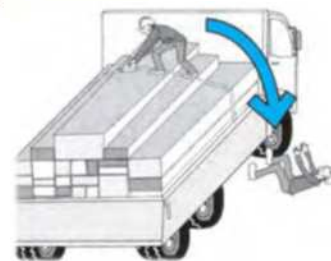
錆びた釘で傷を負い、破傷風にかかった。

重量物を一人で運び、腰を痛めた。

トラックの荷台に積んだがれきをロープで固定中、バランスを崩して墜落した。

作業中に、後退してきたトラックに衝突された。

作業中、パワーショベルのアームに激突された。



(2019.10)

詳しくは、最寄りの都道府県労働局又は労働基準監督署にご相談ください。



厚生労働省・都道府県労働局・労働基準監督署

がれきの処理作業を行う際の注意事項

～ 事業者の皆様へ ～

土砂崩れ・浸水により被災した建物などのがれきの処理を行う際には、釘等による踏み抜きや物の落下など、多くの危険が伴います。

本リーフレットは、がれきの撤去等作業にあたって安全に作業を進めることができるよう、がれきの処理における留意事項をまとめたものです。

作業を労働者等に行わせるにあたっては、次の点に注意して下さい。

1 作業の準備にあたって注意すべき事項

(1) 作業者への教育

作業に不慣れな方も多いことから、雇入れ時などに使用する機械、工具などの取扱方法、作業体制、作業手順、合図などについて、教育を行うこと。また、現場では、腕章をつけるなど誰が作業責任者か分かるようにすること。

(2) 服装

長袖の作業着、安全靴など底の厚い靴、丈夫な手袋、防じんマスクなど作業にあたり適切な装備をさせること。

(3) 作業計画

周辺状況の調査を行い、指揮命令系統、作業手順、監視人も含めた人員の配置、使用する機械及びその使用箇所、がれきの運搬・搬出方法等を定めた作業計画を立てること。

(4) 作業間の連絡調整

複数の作業者が混在して同時に作業を行うことが想定されるため、作業間の連絡調整、作業開始前のミーティング等を綿密に実施すること。

(5) 危険箇所への立入禁止

倒れるおそれのある建物等には立入禁止措置を行うこと。

2 作業の実施にあたって注意すべき事項

機械を使用させるときには...

(1) 資格者の確認

車両系建設機械、クレーン等を使用させる際は、資格の有無を確認すること。

(2) 機械等の点検

機械や工具については、担当者を決め、点検・整備等を適切に実施させること。

(3) 機械の転倒防止

地盤が緩んでいる等不安定な場所で作業を行う場合には、鉄板の敷設等により車両系建設機械、クレーン等の転倒防止を図ること。

作業場所では...

防じんマスクやゴーグルを着用させること。

また、防じんマスクの使用にあたっては、使用前に漏れがないか確認するためのフィットチェックを必ず行った上で適切に使用すること。

がれきの粉じんには石綿が含まれているおそれがあります。

(1) 呼吸用保護具の着用

粉じんを吸い込まないようにするため、呼吸用保護具（防じんマスク又は電動ファン付き呼吸用保護具）を使用させること。

注）国家検定品を用いること。

なお、屋外におけるがれき処理作業は使い捨て防じんマスクで作業可能ですが、石綿の切断等作業の場合は取替え式防じんマスク、吹付け石綿の除去作業には電動ファン付き呼吸用保護具を使用する必要があります。

(2) 作業場所の湿潤化

粉じんを飛散させないために、原則として、作業を開始する前に建築物等への散水や、薬液の使用により、湿潤な状態とすること。

(3) 関係者以外の立ち入り禁止

関係者以外の者が粉じんにはばく露しないように、被災者等も含め、関係者以外の者の立ち入らせないこと。

(2019.10)

詳しくは、最寄りの都道府県労働局又は労働基準監督署にご相談ください。



厚生労働省・都道府県労働局・労働基準監督署

建設現場における熱中症予防と新型コロナウイルス感染防止

～建設現場におけるマスク等の正しい選び方、使い方について～

建設現場で必要な対応

混在作業が行われる建設現場では、マスク等の着用も含め、一人ひとりの感染防止に向けた対応が職場全体の感染リスクを抑えることにつながります。

換気の悪い屋内空間において複数人で作業を行う場合にはマスク等を着用する必要がありますが、**単独作業の場合や屋外で他の作業員と十分な距離（2m以上）が確保できる場合などでは、熱中症予防の観点からマスク等を外した方がよい場合も考えられます。**

熱中症予防に配慮した上で、感染防止を図るには、「マスク等を着用する場面」、「マスク等の選び方」、「正しい着用方法」を作業員一人ひとりに徹底することが重要です。

1 作業に応じたマスク等の選び方

① マスク等の種類と特性

マスク等は、飛沫の飛散防止、飛沫の吸入防止のために着用するものですが、様々な種類のものがあります。市販の不織布マスクをはじめ、一般に使用されているマスク等を建設現場で使用すること想定した場合の特性をまとめると次のとおりです（※1）。

「◎：優れている」、「○：良好」、「△：普通」、「×：やや劣る」

	顔面への密着	フィルタの密度	飛沫吸引防止	飛沫飛散防止	呼吸しやすさ	快適さ/蒸し暑さ
不織布マスク	△	◎	○	◎	×	△
布マスク	△	△～○	△	○	△	△
ウレタンマスク	△	△	△	○	△	○
マウスシールド	×	×	×	×	◎	◎
フェイスシールド	×	×	×	△	◎	◎
ネックガード	△	△	△	○	○	○
取替え式防じんマスク(※2)	◎	◎	◎	◎	×	×
使い捨て式防じんマスク(※2)	○	◎	◎	◎	×	△

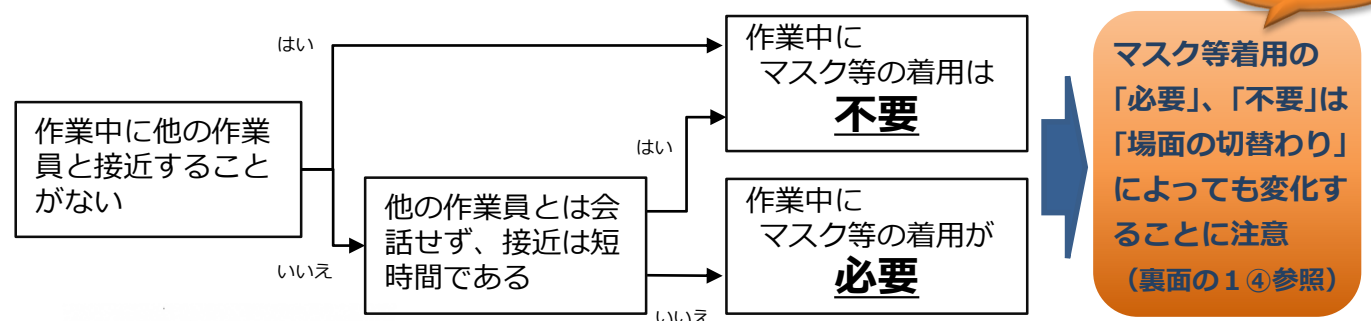
（※1）令和2年度厚生労働科学特別研究事業「建設現場での作業等におけるプロテクタの選定・使用ツールキットの開発に関する調査研究」をもとに作成したもので、調査研究は一部の製品を対象として測定を行った結果を取りまとめたものであり、個々の製品によっては上記の表とは特性が異なる場合があります。

（※2）一定の作業の際は、労働安全衛生関係法令に基づき、防じんマスクの着用が義務付けられています。

② マスク等を着用すべき場面

建設現場における作業は、単独作業や他の作業員と十分な距離（2m以上）をとって行われる場合がある一方、「朝礼」や「作業工程の確認」などのほか、「休憩・食事」、「工事用エレベータでの集団での移動」など、作業員同士が近くに集まる場面もあります。

管理者は、個々の作業が行われる状況を踏まえ、**マスク等を着用すべき場面を特定し、作業員一人ひとりに周知してください。**



③作業負荷とマスク等着用による熱中症リスク

マスク等の着用による新型コロナウイルスの感染防止効果や熱中症発症リスクについては、現時点では定量的に明らかになっていませんが、令和2年度に実施した研究(※)の結果、以下のようなことが分かっています。

- ①マスク等の着用により呼吸時の負担感が増加し、飛沫飛散防止等の効果が高いものでは息苦しさを強く感じる
- ②軽い負荷の運動では、マスク等の有無により深部体温の上昇には差がない
- ③マスク等の内部の「酸素濃度の低下」、「二酸化炭素濃度の上昇」が見られた(軽い負荷の運動では血液中のガス濃度に影響はないが、高負荷作業には注意が必要)

(※) 令和2年度厚生労働科学特別研究事業「建設現場での作業等におけるプロテクタの選定・使用ツールキットの開発に関する調査研究」

④マスク等の選定に当たっての考え方

○ マスク等の選定に当たって考慮すべき事項

飛沫飛散防止等の効果が高いマスク等を着用していても、作業中の息苦しさを和らげるため、顔とマスク等との間に隙間を作った場合には感染防止効果が低下します。

マスク等の選定に当たっては、①作業負荷のほか、②作業時の人との距離、③作業場所の状況、④連続作業時間、⑤コミュニケーションの取りやすさなどにも留意しましょう。

○ マスク等が必要な場面への備え

休憩や昼食、作業連絡、車両やエレベータでの移動などの際に他の作業員と十分な距離が確保できない場合には、マスク等の着用が必要になります。マスク等の着用が不要な作業であっても、「場面の切替わり」に備え、マスク等を携帯しましょう。

⑤マスク等の着用状況と接触感染

マスク等を着用しない、又は飛沫飛散防止効果が低いマスク等を着用して作業を行った場合、作業対象や工具等に飛沫が付着する可能性が高まります。複数の作業員が共用する工具等や操作盤などについては接触感染防止のため、こまめに消毒しましょう。

2 マスク等の正しい付け方と効果

作業中の息苦しさをから「あごに掛ける」、「鼻を出す」など、正しい方法で着用しなかった場合、マスク等の感染防止効果が低下します。マスク等は正しい方法で着用し、息苦しさを感じた場合にはマスク等を外せる環境で休憩をとるようにしましょう。



3 現場管理者の役割

①計画段階での検討

計画段階から、換気の悪い室内での作業や作業員同士が接近する機会を減らすよう努めましょう。

(例) 朝礼の工夫、作業時間帯や休憩時間の分散、マスクを外せる休憩場所の確保等

②現場でのルール化

熱中症予防と感染防止に向けた現場のルールを定め、徹底しましょう。

(例) マスク等を着用すべき場所の掲示、休憩場所の使い方、職場外での留意事項等