

厚生労働省
群馬労働局発表
令和元年6月28日

【照会先】
群馬労働局職業安定部職業対策課
課長 吉田 修一郎
地方障害者雇用担当官 中野 直美
(電話) 027-210-5008

報道関係者 各位

平成30年度 障害者の職業紹介状況等

—ハローワークを通じた障害者の就職件数が11年連続で増加し、過去最高を更新—

群馬労働局（局長 田窪 文明）では、今般、平成30年度の障害者の職業紹介状況を取りまとめましたので、公表します。

ポイント

	新規求職 申込件数	対前年度差（前年度比）	就職件数	対前年度差（前年度比）
身体障害者	902件	56件増（6.6%増）	395件	19件減（4.6%減）
知的障害者	473件	7件増（1.5%増）	297件	11件増（3.8%増）
精神障害者	1,228件	101件増（9.0%増）	636件	65件増（11.4%増）
その他の障害者	163件	44件増（37.0%増）	86件	21件増（32.3%増）
合計	2,766件	208件増（8.1%増）	1,414件	78件増（5.8%増）

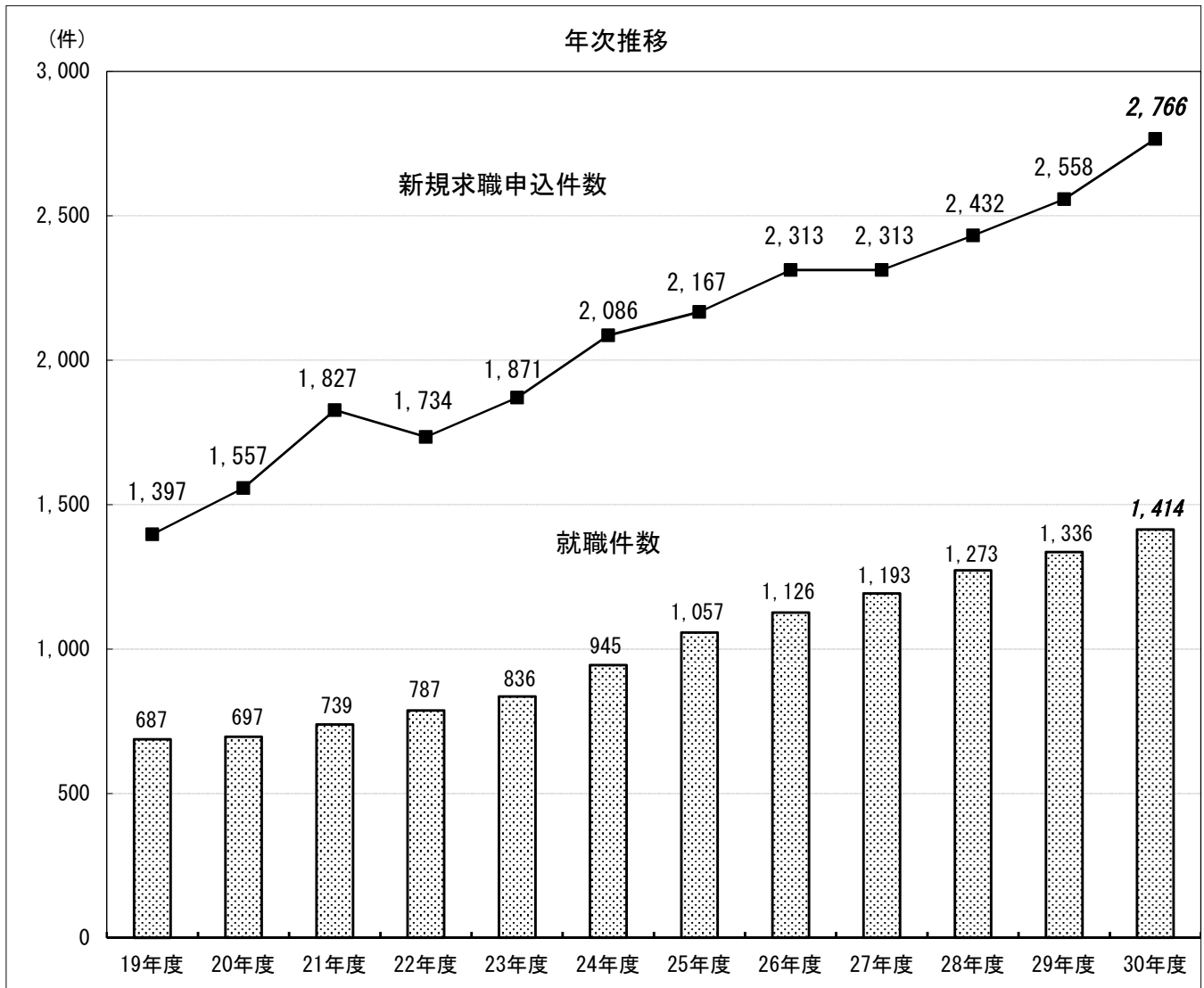
- ハローワークを通じた障害者の就職件数は、1,414件となり、11年連続で増加し、過去最高を更新した。
- 新規求職申込件数は、2,766件となり、8年連続で増加した。
- 就職件数、新規求職申込件数とも、伸びが大きいのは、精神障害者となった。

ハローワークにおける障害者の職業紹介状況

1. 概況

	①新規求職申込件数		②有効求職者数		③就職件数		④就職率 (③/①)	
	(件)	前年度比 (%)	(人)	前年度比 (%)	(件)	前年度比 (%)	(%)	前年度差 (%ポイント)
平成19年度	1,397	△ 4.6	25,194	△ 4.0	687	△ 1.2	49.2	1.8
20年度	1,557	11.5	21,784	△13.5	697	1.5	44.8	△ 4.4
21年度	1,827	17.3	23,182	6.4	739	6.0	40.4	△ 4.4
22年度	1,734	△ 5.1	24,900	7.4	787	6.5	45.4	5.0
23年度	1,871	7.9	25,116	0.9	836	6.2	44.7	△ 0.7
24年度	2,086	11.5	26,062	3.8	945	13.0	45.3	0.6
25年度	2,167	3.9	23,989	△ 8.0	1,057	11.9	48.8	3.5
26年度	2,313	6.7	22,261	△ 7.2	1,126	6.5	48.7	△ 0.1
27年度	2,313	0.0	22,865	2.7	1,193	6.0	51.6	2.9
28年度	2,432	5.1	24,963	9.2	1,273	6.7	52.3	0.7
29年度	2,558	5.2	25,908	3.8	1,336	4.9	52.2	△ 0.1
30年度	2,766	8.1	26,455	2.1	1,414	5.8	51.1	△ 1.1

(就職件数及び新規求職申込件数の推)

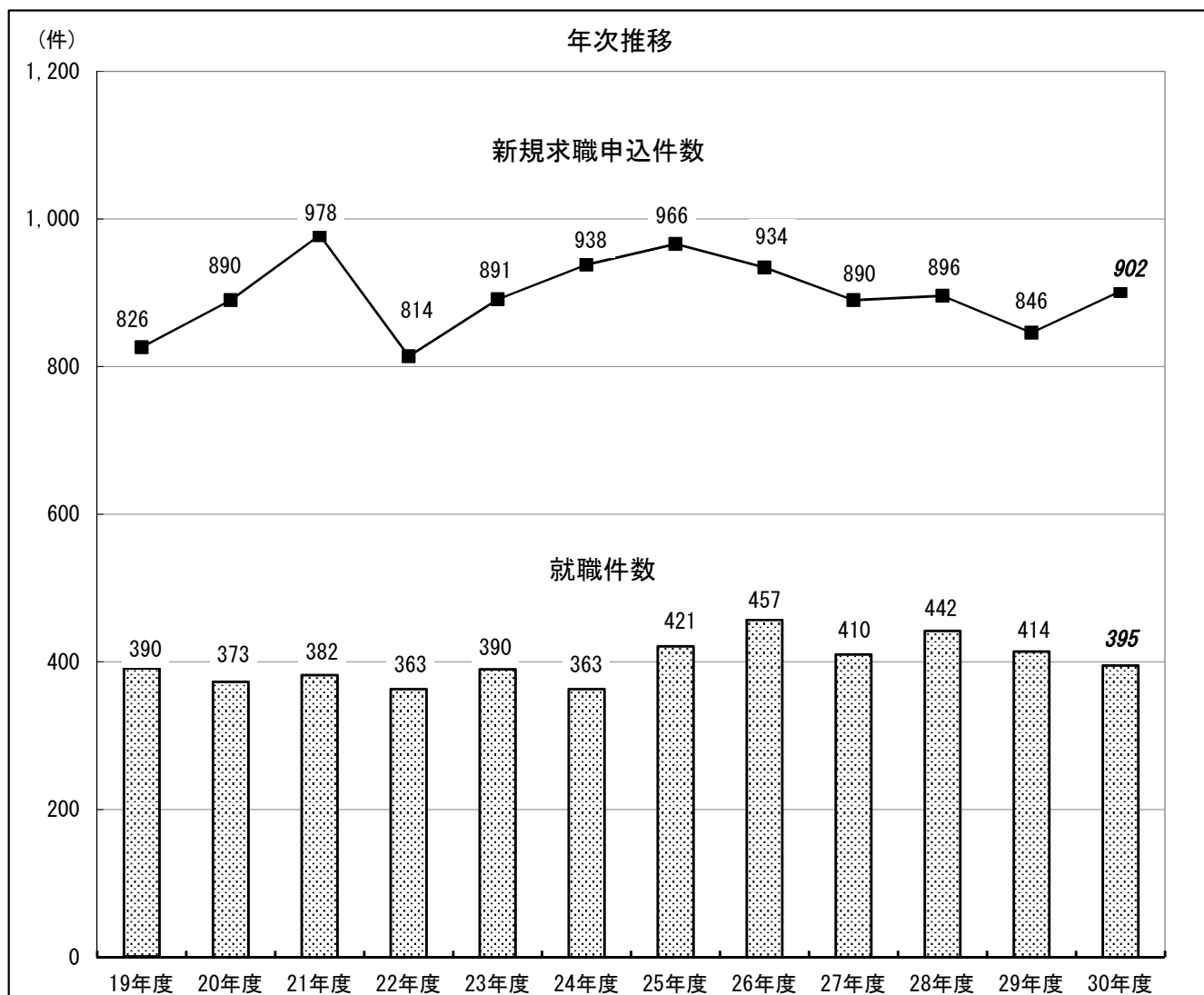


2. 障害種別の職業紹介状況

(1) 身体障害者

	①新規求職申込件数		②有効求職者数		③就職件数		④就職率 (③/①)	
	(件)	前年度比 (%)	(人)	前年度比 (%)	(件)	前年度比 (%)	(%)	前年度差 (%ポイント)
平成19年度	826	△ 2.1	14,375	△ 9.3	390	7.4	47.2	4.2
20年度	890	7.7	12,043	△16.2	373	△ 4.4	41.9	△ 5.3
21年度	978	9.9	12,955	7.6	382	2.4	39.1	△ 2.8
22年度	814	△16.8	12,860	△ 0.7	363	△ 5.0	44.6	5.5
23年度	891	9.5	12,390	△ 3.7	390	7.4	43.8	△ 0.8
24年度	938	5.3	12,023	△ 3.0	363	△ 6.9	38.7	△ 5.1
25年度	966	3.0	11,085	△ 7.8	421	16.0	43.6	4.9
26年度	934	△ 3.3	9,915	△10.6	457	8.6	48.9	5.3
27年度	890	△ 4.7	9,876	△ 0.4	410	△10.3	46.1	△ 2.8
28年度	896	0.7	10,383	5.1	442	7.8	49.3	3.2
29年度	846	△ 5.6	10,418	0.3	414	△ 6.3	48.9	△ 0.4
30年度	902	6.6	9,662	△ 7.3	395	△ 4.6	43.8	△ 5.1

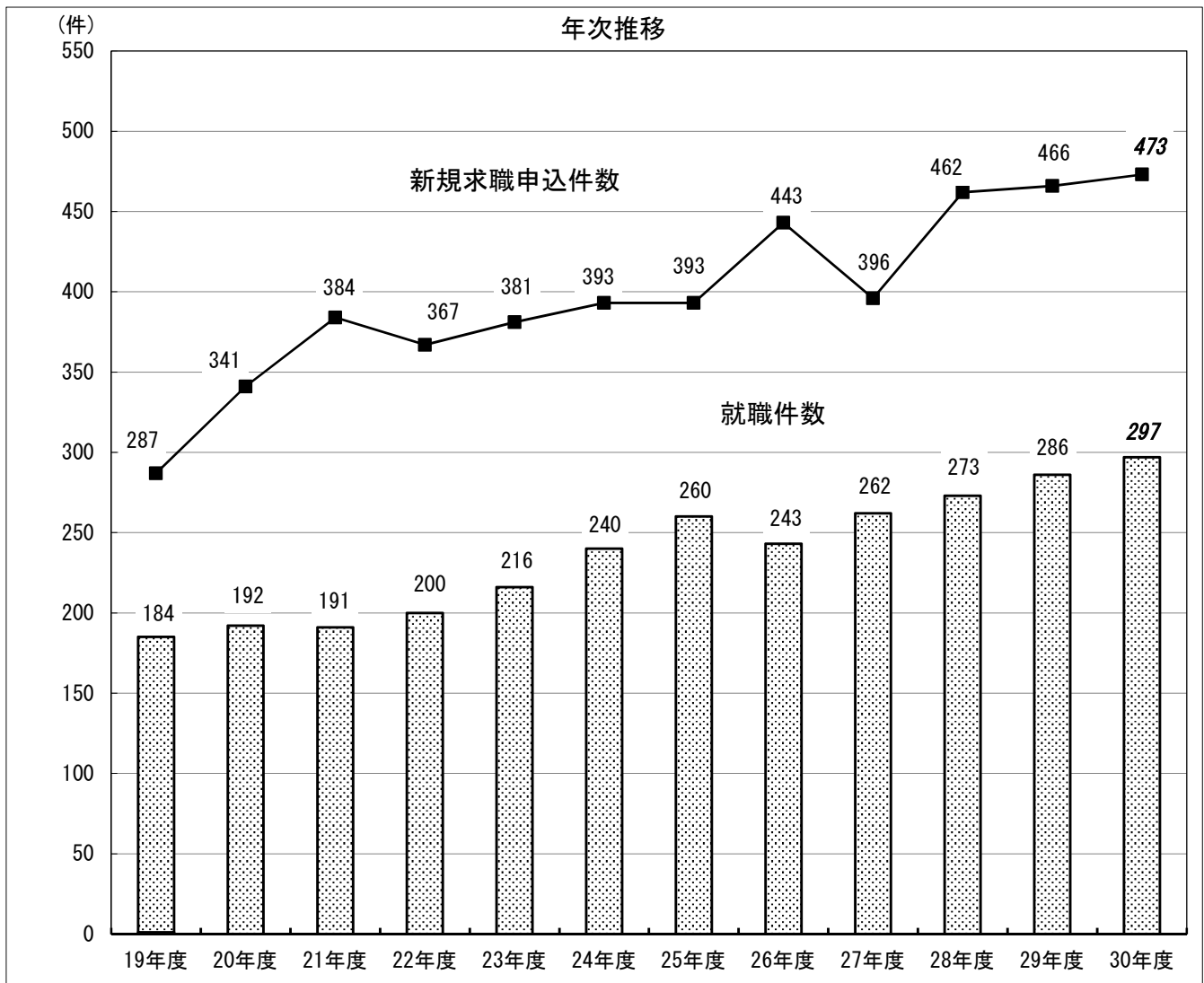
(就職件数及び新規求職申込件数の推移)



(2) 知的障害者

	①新規求職申込件数		②有効求職者数		③就職件数		④就職率 (③/①)	
	(件)	前年度比 (%)	(人)	前年度比 (%)	(件)	前年度比 (%)	(%)	前年度差 (%ポイント)
平成19年度	287	△13.0	5,977	△ 3.6	184	△18.6	64.1	△ 4.4
20年度	341	18.8	5,315	△11.1	192	4.3	56.3	△ 7.8
21年度	384	12.6	5,253	△ 1.2	191	△ 0.5	49.7	△ 6.6
22年度	367	△ 4.4	5,642	7.4	200	4.7	54.5	4.8
23年度	381	3.8	5,290	△ 6.2	216	8.0	56.7	2.2
24年度	393	3.1	5,530	4.5	240	11.1	61.1	4.4
25年度	393	0.0	4,643	△16.0	260	8.3	66.2	5.1
26年度	443	12.7	4,048	△12.8	243	△ 6.5	54.9	△11.3
27年度	396	△10.6	4,069	0.5	262	7.8	66.2	11.3
28年度	462	16.7	4,475	10.0	273	4.2	59.1	△ 7.1
29年度	466	0.9	4,730	5.7	286	4.8	61.4	2.3
30年度	473	1.5	4,693	△ 0.8	297	3.8	62.8	1.4

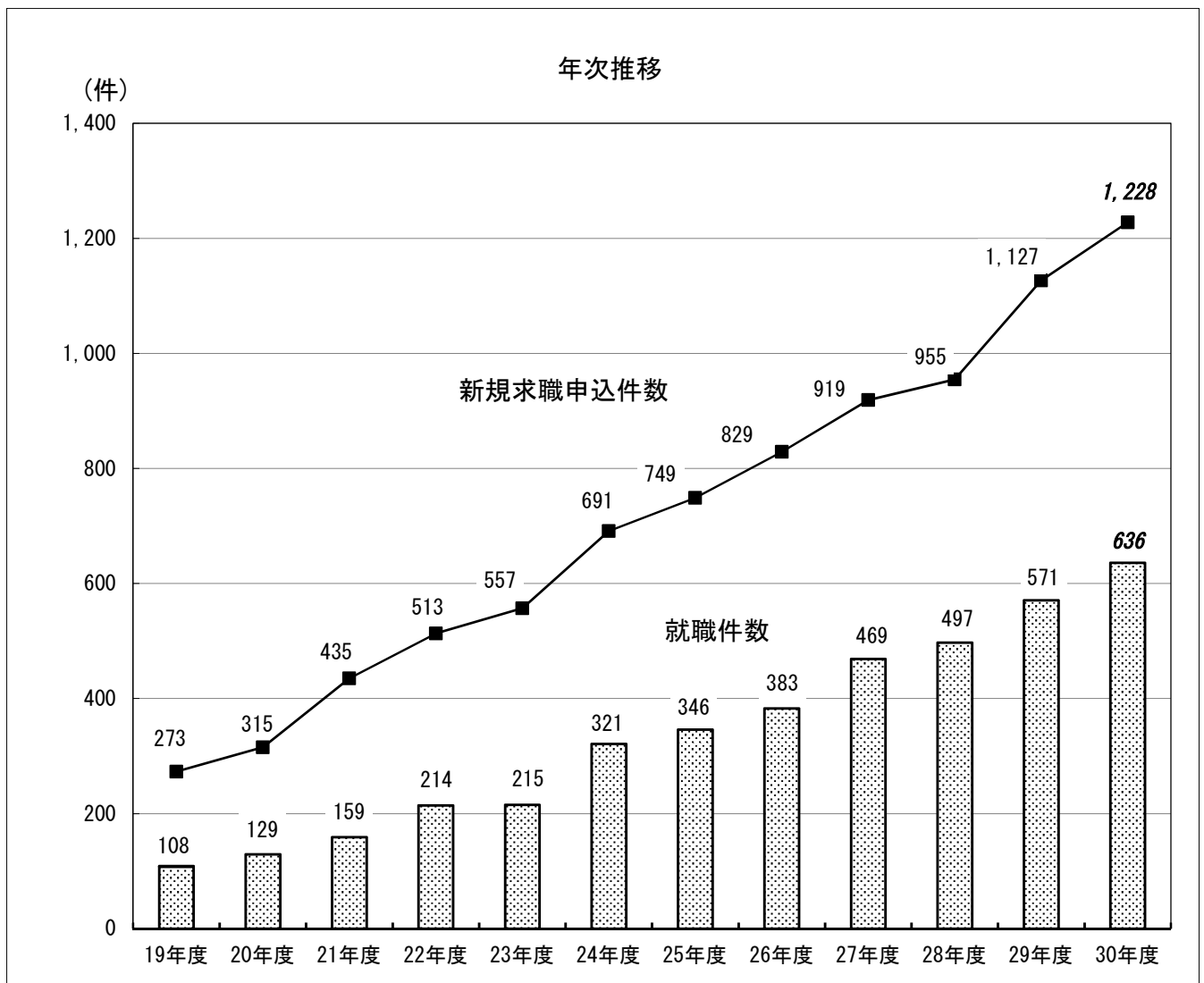
(就職件数及び新規求職申込件数の推移)



(3) 精神障害者

	①新規求職申込件数		②有効求職者数		③就職件数		④就職率 (③/①)	
	(件)	前年度比 (%)	(人)	前年度比 (%)	(件)	前年度比 (%)	(%)	前年度差 (%ポイント)
平成19年度	273	△ 2.2	4,757	14.7	108	11.3	39.6	4.8
20年度	315	15.4	4,339	△ 8.8	129	19.4	41.0	1.4
21年度	435	38.1	4,863	12.1	159	23.3	36.6	△ 4.4
22年度	513	17.9	6,091	25.3	214	34.6	41.7	5.1
23年度	557	8.6	7,041	15.6	215	0.5	38.6	△ 3.1
24年度	691	24.1	8,080	14.8	321	49.3	46.5	7.9
25年度	749	8.4	7,709	△ 4.6	346	7.8	46.2	△ 0.3
26年度	829	10.7	7,576	△ 1.7	383	10.7	46.2	0.0
27年度	919	10.9	8,141	7.5	469	22.5	51.0	4.8
28年度	955	3.9	9,121	12.0	497	6.0	52.0	1.0
29年度	1,127	18.0	9,717	6.5	571	14.9	50.7	△ 1.3
30年度	1,228	9.0	10,838	11.5	636	11.4	51.8	1.1

(就職件数及び新規求職申込件数の推移)



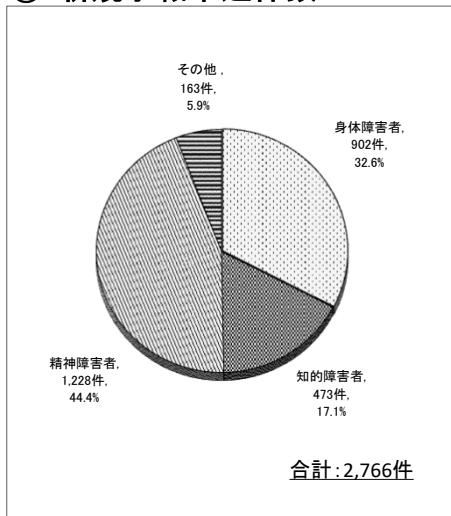
(4) その他の障害者

	①新規求職申込件数		②有効求職者数		③就職件数		④就職率 (③/①)	
	(件)	前年度比 (%)	(人)	前年度比 (%)	(件)	前年度比 (%)	(%)	前年度差 (%ポイント)
平成19年度	11	△ 8.3	85	66.7	5	△44.4	45.5	△29.5
20年度	11	0.0	87	2.4	3	△40.0	27.3	△18.2
21年度	30	172.7	111	27.6	7	133.3	23.3	△ 4.0
22年度	40	33.3	307	176.6	10	42.9	25.0	1.7
23年度	42	5.0	395	28.7	15	50.0	35.7	10.7
24年度	65	54.8	429	8.6	21	40.0	32.3	△ 3.4
25年度	59	△ 9.2	552	28.7	30	42.9	50.8	18.5
26年度	107	81.4	722	30.8	43	43.3	40.2	△10.6
27年度	108	0.9	779	7.9	52	20.9	48.1	7.9
28年度	119	10.2	984	26.3	61	17.3	51.3	3.2
29年度	119	0.0	1043	6.0	65	6.6	54.6	3.3
30年度	163	37.0	1262	21.0	86	32.3	52.8	△ 1.8

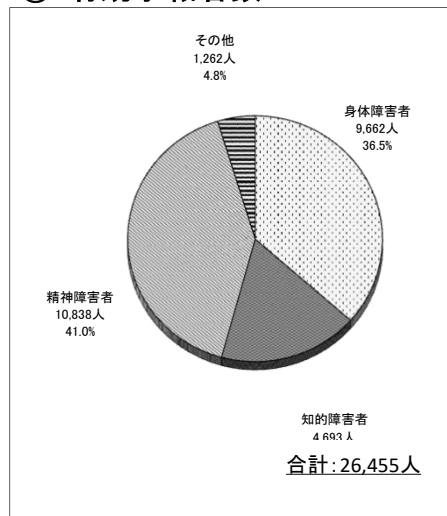
(注)「その他の障害者」とは、身体障害者手帳、療育手帳、精神障害者保健福祉手帳等を保有しない者であって、発達障害、高次脳機能障害、難治性疾患等により、長期にわたり、職業生活に相当の制限を受け、又は職業生活を営むことが著しく困難な者である。

(5) 就職件数等における障害種別の割合 (平成30年度)

① 新規求職申込件数



② 有効求職者数



③ 就職件数

