

外国人労働者による労働災害発生状況

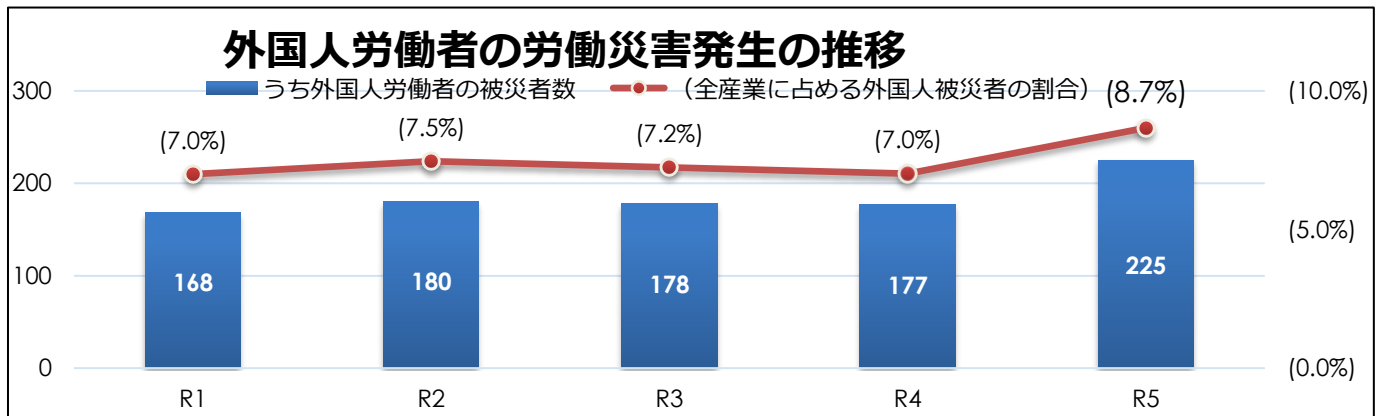
(新型コロナウイルス感染症を除く)

※令和5年まとめ

群馬労働局健康安全課

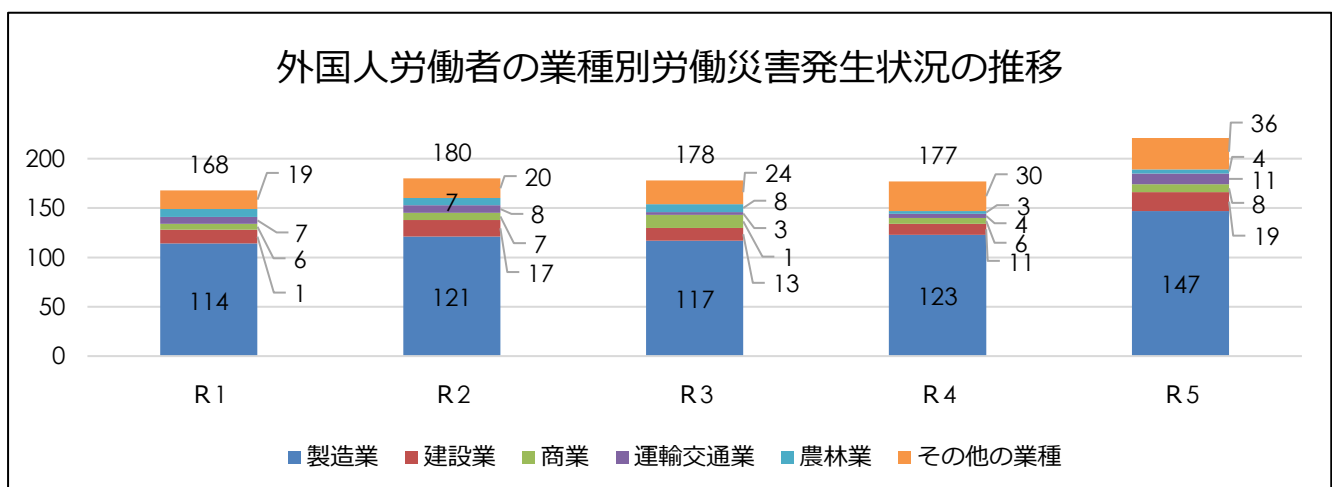
1. 外国人労働者の年別労働災害発生状況

被災者情報	R1	R2	R3	R4	R5	R1~R5の合計
全産業の被災者数	2,401	2,413	2,458	2,522	2,596	12,390
うち外国人労働者の被災者数 (全産業に占める外国人被災者の割合)	168 (7.0%)	180 (7.5%)	178 (7.2%)	177 (7.0%)	225 (8.7%)	928 (7.5%)



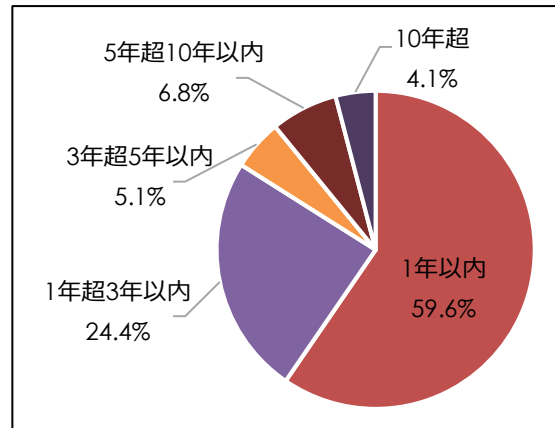
2. 外国人労働者の業種別労働災害発生状況

業種別	R1	R2	R3	R4	R5	R1~R5の合計
製造業	114	121	117	123	147	622
建設業	14	17	13	11	19	74
運輸交通業	7	8	3	4	11	33
貨物取扱業			1		3	4
農林業	8	7	8	3	4	30
畜産・水産業	2	6	5	6	6	25
商業	6	7	13	6	8	40
金融広告業						0
教育研究業		1				1
保健衛生業	5	1	12	10	6	34
接客娯楽業	5	8	4	5	9	31
清掃・と畜業		3	2	1	2	8
その他の事業	7	1		8	10	26
合計	168	180	178	177	225	928



3. 外国人労働者による経験期間別労働災害発生状況

経験期間	R 1～R5の合計
1年以内	543
1年超3年以内	224
3年超5年以内	55
5年超10年以内	62
10年超	39
総計	923



4. 外国人労働者による事故の型別労働災害発生状況

事故の型	R 1～R5の合計
はさまれ、巻き込まれ	229
切れ、こすれ	115
動作の反動、無理な動作	123
転倒	107
飛来、落下	69
激突	77
墜落、転落	68
その他	140
総計	928

