藤岡労働基準監督署管内における労働災害発生状況（平成30年～令和4年）

（資料出所：労働者死傷病報告）

藤岡労働基準監督署

図1　労働災害発生件数の推移

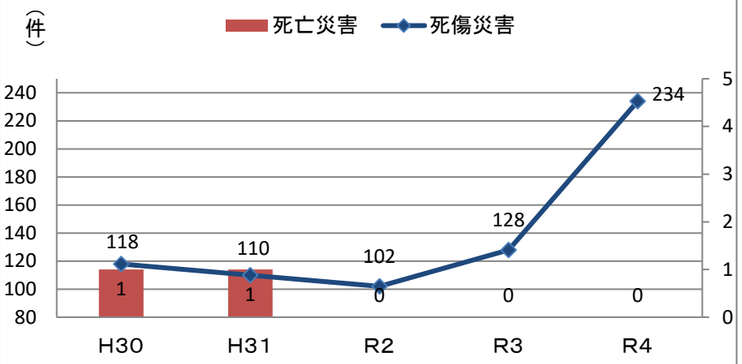

STOP！労働災害 「災害ゼロ・危険ゼロ」の職場を！

図2　業種別労働災害発生状況

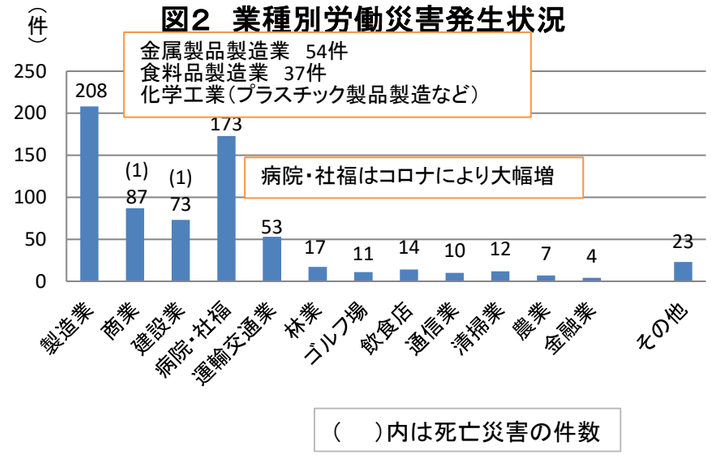

（　）内は死亡災害の件数

図3　事故の型別

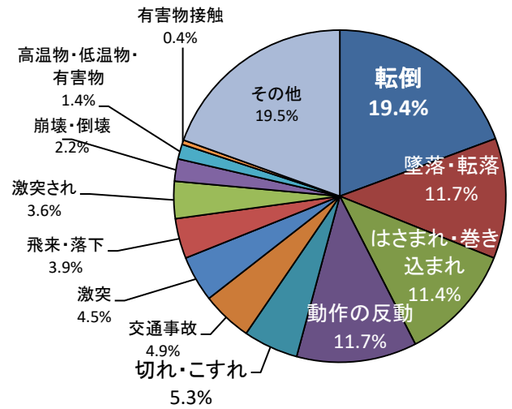

全体の1／5が転倒災害
4Sを徹底して、安全通路を確保しましょう。

図4　起因物別

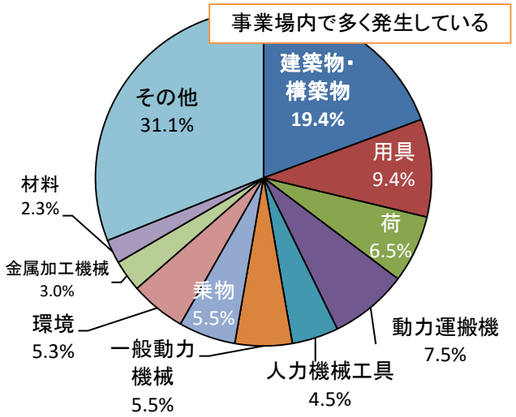

図5　発生時間帯別

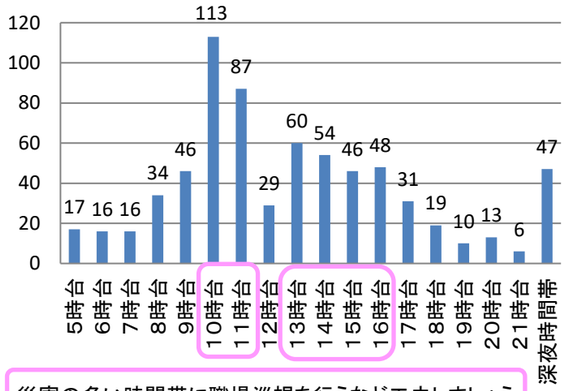

災害の多い時間帯に職場巡視を行うなど工夫しましょう

図6　発生曜日別

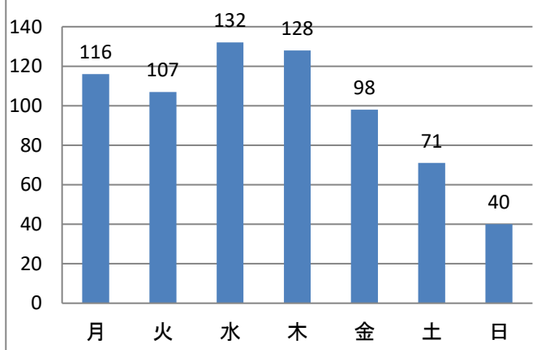

週中間の発生率が若干高い

図7　被災者の年代別

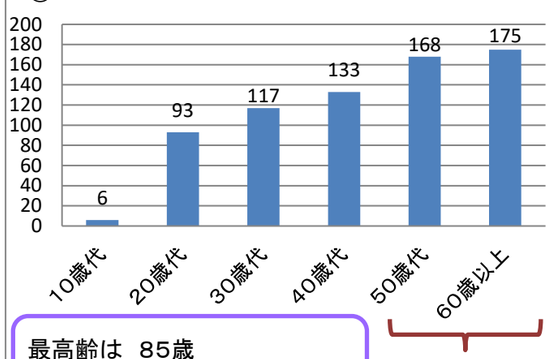

最高齢は　85歳
労働災害の約5割が50歳以上

全体の49．8%

図8　被災者の性別

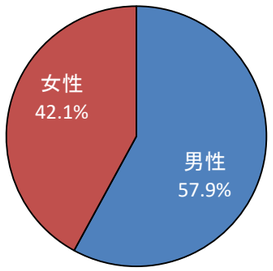

男性は「はさまれ・巻き込まれ」、「墜落・転落」災害の比率が高い
女性は「転倒」、「動作の反動」災害の比率が高い

図9　被災者の経験年数別

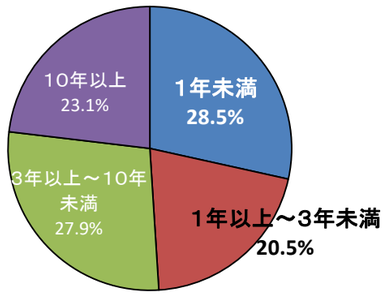

経験年数1年未満の未熟練労働者が1／5
2／3が経験年数3年以上の労働者

図10　傷病性質別

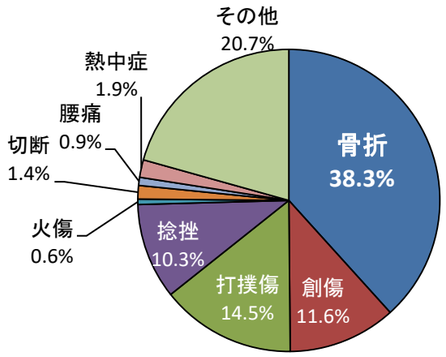

骨折は手足の負傷割合が高い

図11　休業日数別

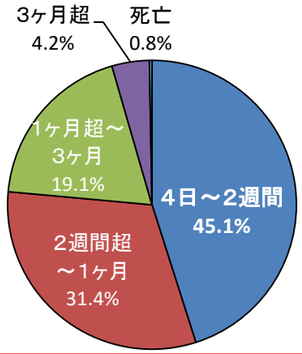

2週間程度の休業が必要になっている