

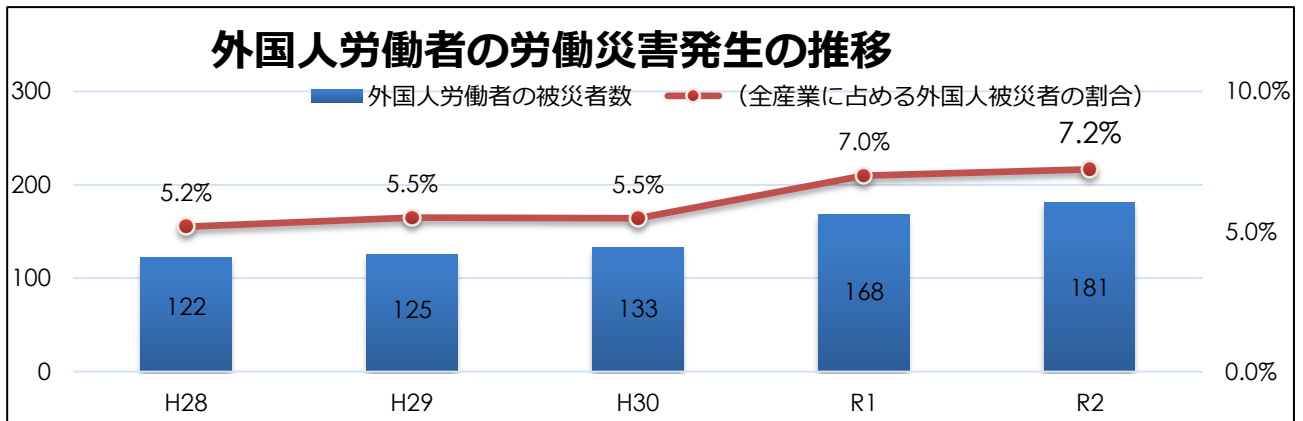
外国人労働者による労働災害発生状況

※令和3年まとめ

群馬労働局健康安全課

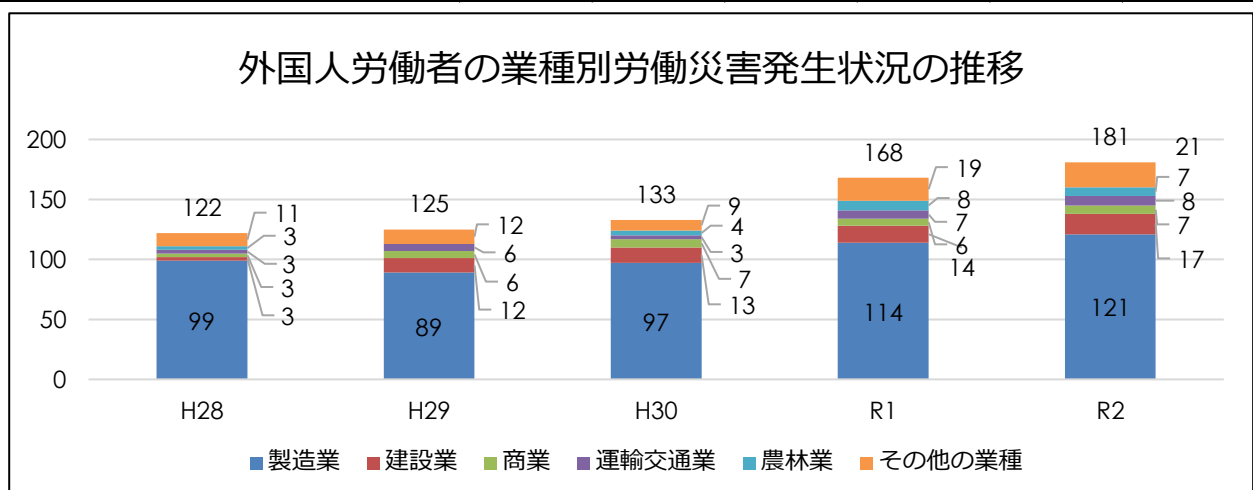
1. 外国人労働者の年別労働災害発生状況

被災者情報	H28	H29	H30	R1	R2	H28~R2の合計
全産業の被災者数	2,359	2,276	2,432	2,401	2,507	11,975
うち外国人労働者の被災者数	122	125	133	168	181	729
(全産業に占める外国人被災者の割合)	(5.2%)	(5.5%)	(5.5%)	(7.0%)	(7.2%)	(6.1%)



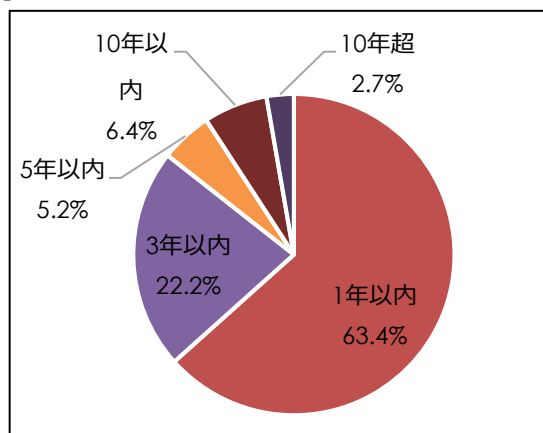
2. 外国人労働者の業種別労働災害発生状況

業種別	H28	H29	H30	R1	R2	H28~R2の合計
製造業	99	89	97	114	121	520
建設業	3	12	13	14	17	59
運輸交通業	3	6	3	7	8	27
貨物取扱業	1	1				2
農林業	3		4	8	7	22
畜産・水産業	5	2	3	2	6	18
商業	3	6	7	6	7	29
金融広告業		1				1
教育研究業					1	1
保健衛生業		4	2	5	2	13
接客娯楽業	3	1	3	5	8	20
清掃・と畜業	1	1	1		3	6
その他の事業	1	2		7	1	11
合計	122	125	133	168	181	729



3. 外国人労働者による経験期間別労働災害発生状況

経験期間	H28～R2の合計
1年以内	462
3年以内	162
5年以内	38
10年以内	47
10年超	20
総計	729



4. 外国人労働者による事故の型別労働災害発生状況

事故の型	H28～R2の合計
はさまれ、巻き込まれ	194
切れ、こすれ	94
動作の反動、無理な動作	85
転倒	78
飛来、落下	65
激突	60
墜落、転落	58
その他	95
総計	729

