

平成27年3月新規大学等卒業者の就職状況(岐阜県)

《大学・短大》

【平成26年11月末現在】

【表1】

平成25年度 (平成26年3月卒)	卒業予定者数	就職希望者数	内定者数	未内定者数	就職内定率(%)
	5,945	4,805	3,149	1,656	65.5
平成26年度 (平成27年3月卒)	卒業予定者数	就職希望者数	内定者数	未内定者数	就職内定率(%)
	6,096	4,967	3,347	1,620	67.4
対前年度比(%、P)	2.5	3.4	6.3	▲ 2.2	1.9

《大学のみのみ》

【平成26年11月末現在】

【表2】

平成25年度 (平成26年3月卒)	卒業予定者数	就職希望者数	内定者数	未内定者数	就職内定率(%)
	4,369	3,449	2,278	1,171	66.0
平成26年度 (平成27年3月卒)	卒業予定者数	就職希望者数	内定者数	未内定者数	就職内定率(%)
	4,335	3,419	2,376	1,043	69.5
対前年度比(%、P)	▲ 0.8	▲ 0.9	4.3	▲ 10.9	3.5

《短大のみのみ》

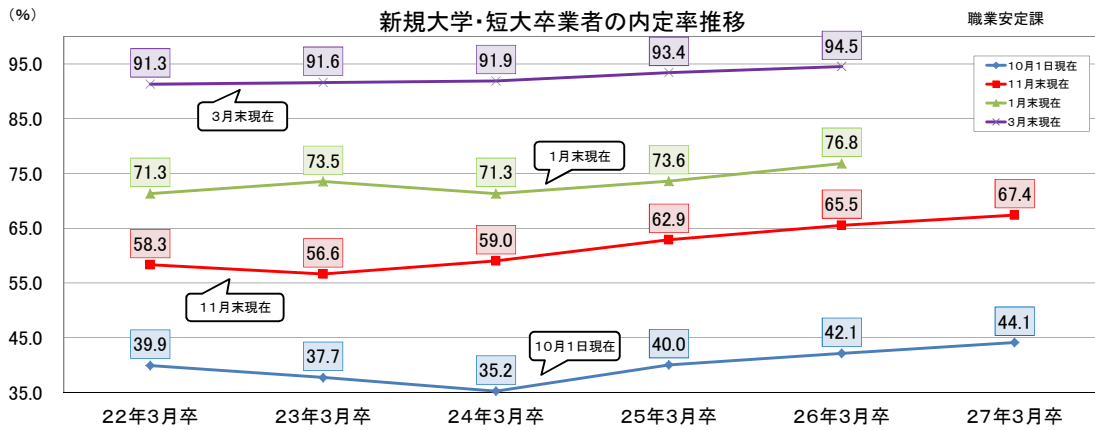
【平成26年11月末現在】

【表3】

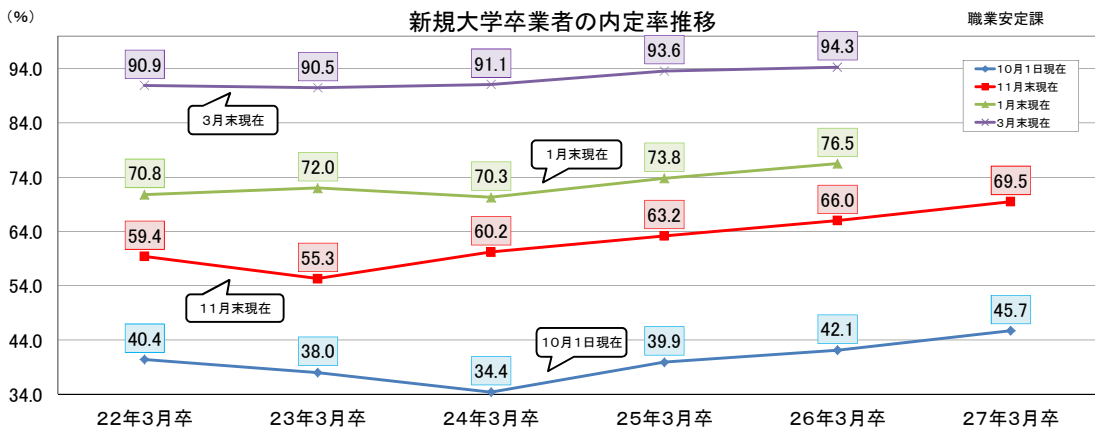
平成25年度 (平成26年3月卒)	卒業予定者数	就職希望者数	内定者数	未内定者数	就職内定率(%)
	1,576	1,356	871	485	64.2
平成26年度 (平成27年3月卒)	卒業予定者数	就職希望者数	内定者数	未内定者数	就職内定率(%)
	1,761	1,548	971	577	62.7
対前年度比(%、P)	11.7	14.2	11.5	19.0	▲ 1.5

※ 上記就職状況は、各年度の同時期における数値である。

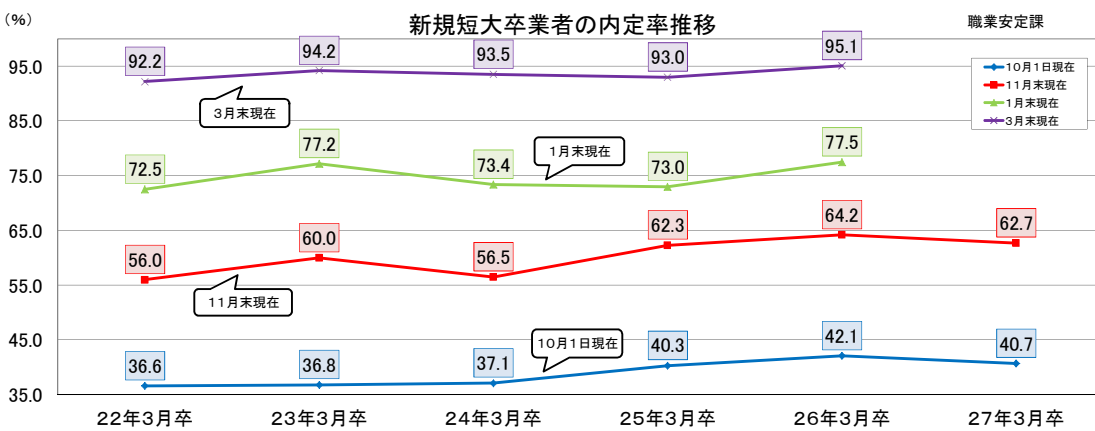
※ 公表については、平成22年3月卒業者の平成22年3月末現在(前年同期の就職状況を含む)から集計を開始した。



内定率	卒業年度	22年3月卒	23年3月卒	24年3月卒	25年3月卒	26年3月卒	27年3月卒
	10月1日現在	39.9	37.7	35.2	40.0	42.1	44.1
	11月末現在	58.3	56.6	59.0	62.9	65.5	67.4
	1月末現在	71.3	73.5	71.3	73.6	76.8	
	3月末現在	91.3	91.6	91.9	93.4	94.5	



内定率	卒業年度	22年3月卒	23年3月卒	24年3月卒	25年3月卒	26年3月卒	27年3月卒
	10月1日現在	40.4	38.0	34.4	39.9	42.1	45.7
	11月末現在	59.4	55.3	60.2	63.2	66.0	69.5
	1月末現在	70.8	72.0	70.3	73.8	76.5	
	3月末現在	90.9	90.5	91.1	93.6	94.3	



内定率	卒業年度	22年3月卒	23年3月卒	24年3月卒	25年3月卒	26年3月卒	27年3月卒
	10月1日現在	36.6	36.8	37.1	40.3	42.1	40.7
	11月末現在	56.0	60.0	56.5	62.3	64.2	62.7
	1月末現在	72.5	77.2	73.4	73.0	77.5	
	3月末現在	92.2	94.2	93.5	93.0	95.1	

※本調査は県内の大学・短大の協力により、平成22年3月卒業者から集計を開始した。