

平成28年3月新規大学等卒業者の就職状況(岐阜県)

《大学・短大》

【平成27年11月末現在】

【表1】

平成26年度 (平成27年3月卒)	卒業予定者数	就職希望者数	内定者数	未内定者数	就職内定率(%)
	6,096	4,967	3,347	1,620	67.4
平成27年度 (平成28年3月卒)	卒業予定者数	就職希望者数	内定者数	未内定者数	就職内定率(%)
	6,076	4,913	3,399	1,514	69.2
対前年度比(%、P)	▲ 0.3	▲ 1.1	1.6	▲ 6.5	1.8

《大学のみ》

【平成27年11月末現在】

【表2】

平成26年度 (平成27年3月卒)	卒業予定者数	就職希望者数	内定者数	未内定者数	就職内定率(%)
	4,335	3,419	2,376	1,043	69.5
平成27年度 (平成28年3月卒)	卒業予定者数	就職希望者数	内定者数	未内定者数	就職内定率(%)
	4,306	3,346	2,321	1,025	69.4
対前年度比(%、P)	▲ 0.7	▲ 2.1	▲ 2.3	▲ 1.7	▲ 0.1

《短大のみ》

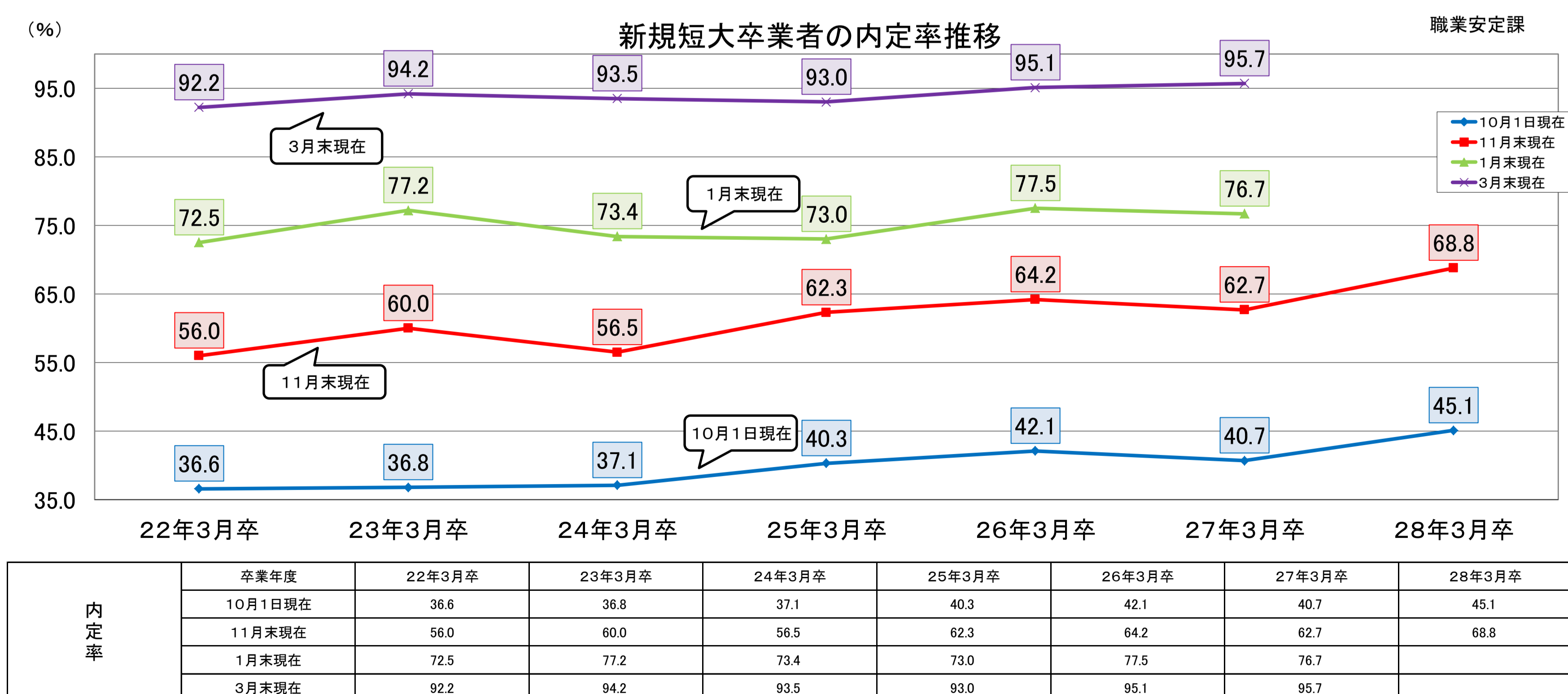
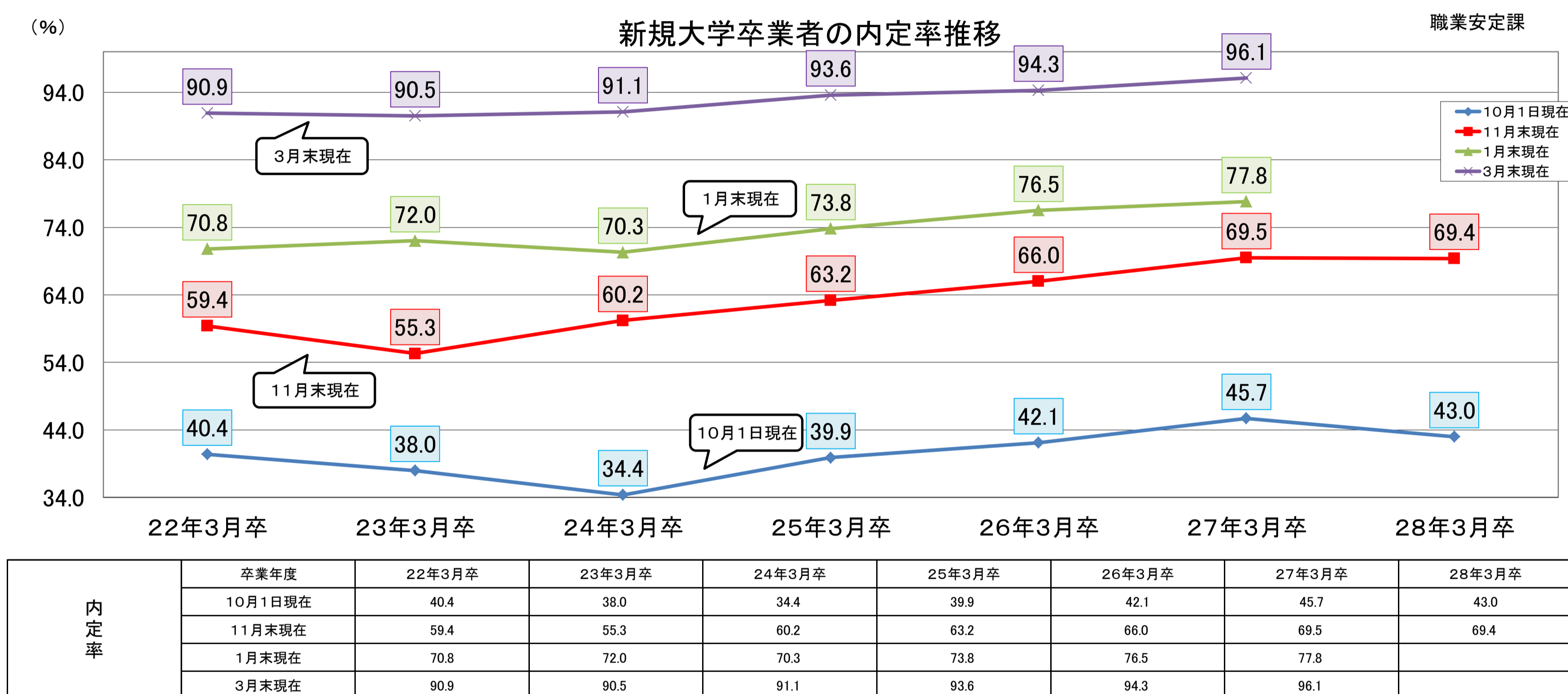
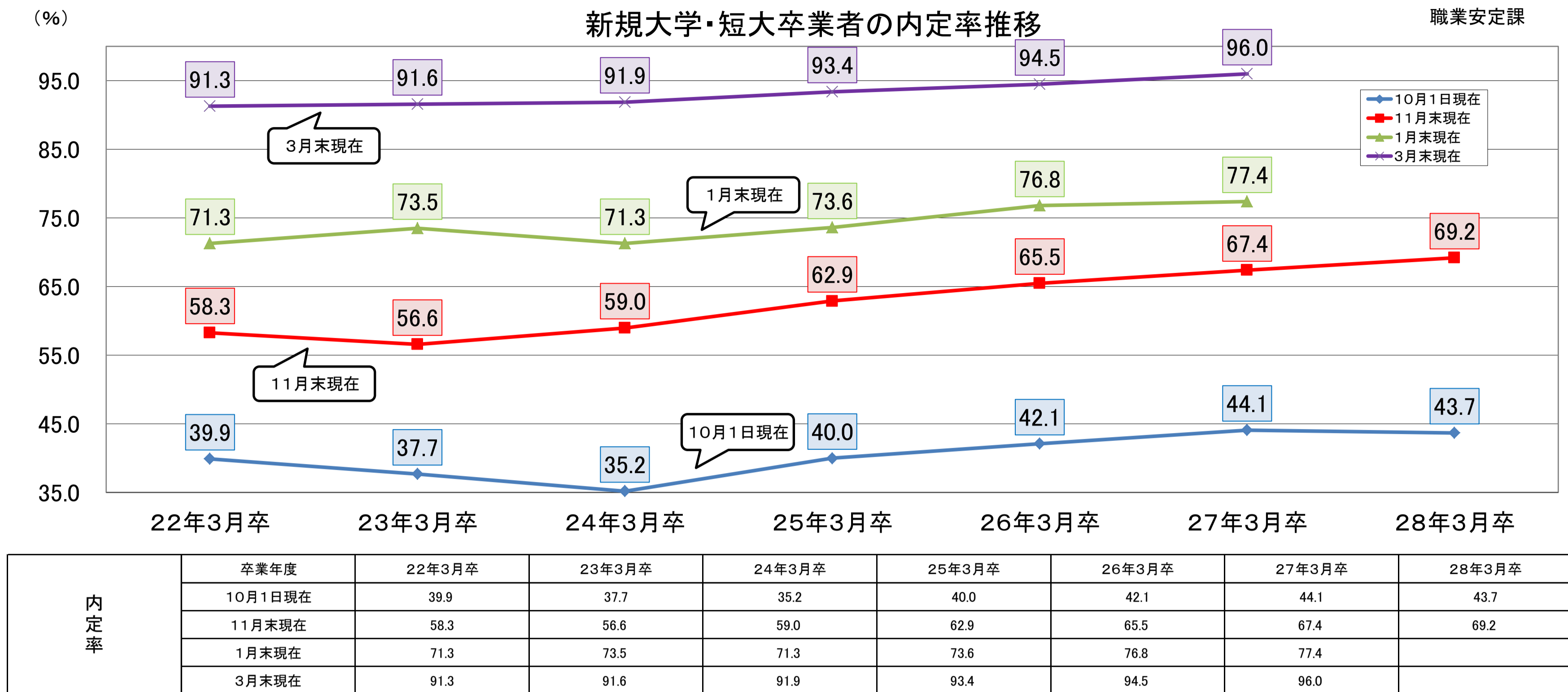
【平成27年11月末現在】

【表3】

平成26年度 (平成27年3月卒)	卒業予定者数	就職希望者数	内定者数	未内定者数	就職内定率(%)
	1,761	1,548	971	577	62.7
平成27年度 (平成28年3月卒)	卒業予定者数	就職希望者数	内定者数	未内定者数	就職内定率(%)
	1,770	1,567	1,078	489	68.8
対前年度比(%、P)	0.5	1.2	11.0	▲ 15.3	6.1

※ 上記就職状況は、各年度の同時期における数値である。

※ 公表については、平成22年3月卒業者の平成22年3月末現在(前年同期の就職状況も含む)から集計を開始した。



※本調査は県内の大学・短大の協力により、平成22年3月卒業生から集計を開始した。