

平成28年3月新規大学等卒業者の就職状況(岐阜県)

《大学・短大》

【平成28年3月末現在】

【表1】

平成26年度 (平成27年3月卒)	卒業予定者数	就職希望者数	内定者数	未内定者数	就職内定率(%)
	5,874	4,605	4,419	186	96.0
平成27年度 (平成28年3月卒)	卒業予定者数	就職希望者数	内定者数	未内定者数	就職内定率(%)
	5,800	4,545	4,360	185	95.9
対前年度比(%、P)	▲ 1.3	▲ 1.3	▲ 1.3	▲ 0.5	▲ 0.1

《大学のみ》

【平成28年3月末現在】

【表2】

平成26年度 (平成27年3月卒)	卒業予定者数	就職希望者数	内定者数	未内定者数	就職内定率(%)
	4,170	3,191	3,066	125	96.1
平成27年度 (平成28年3月卒)	卒業予定者数	就職希望者数	内定者数	未内定者数	就職内定率(%)
	4,071	3,087	2,969	118	96.2
対前年度比(%、P)	▲ 2.4	▲ 3.3	▲ 3.2	▲ 5.6	0.1

《短大のみ》

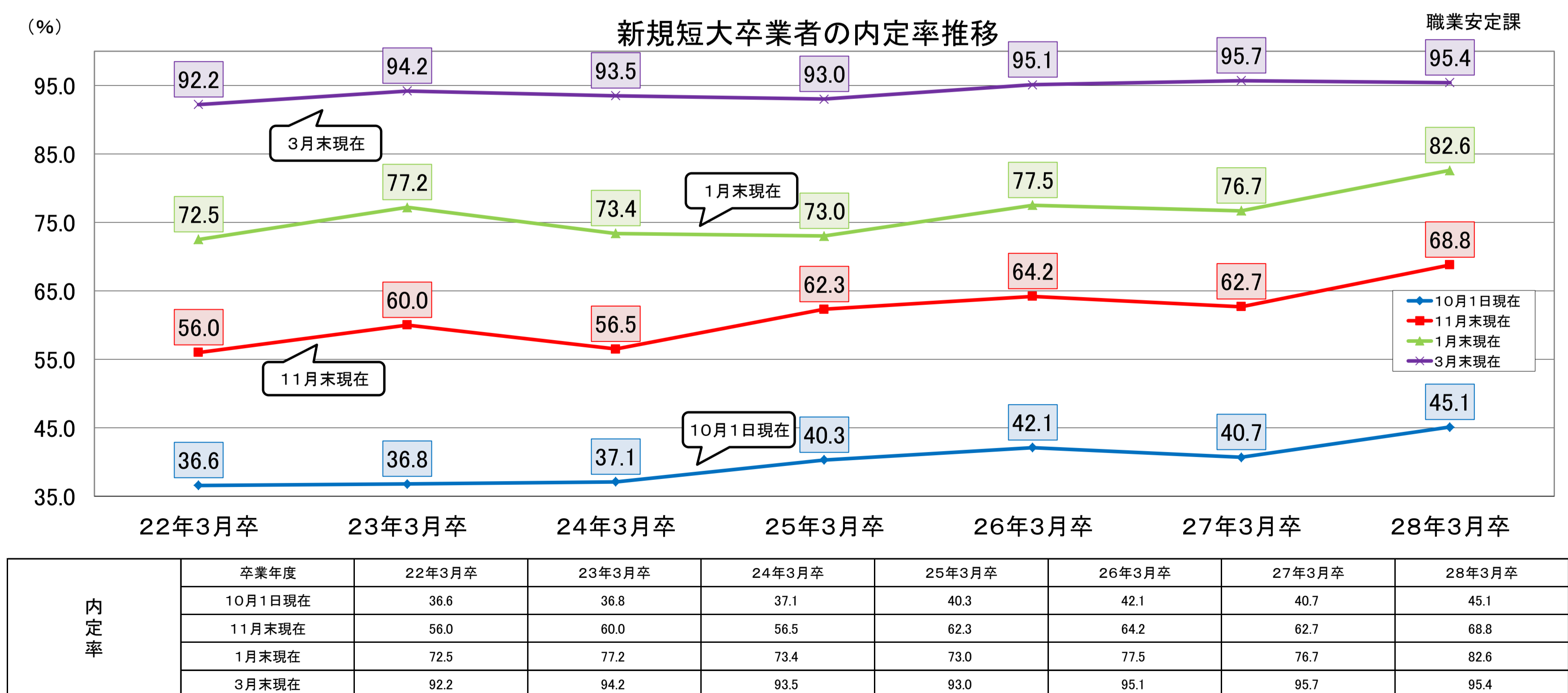
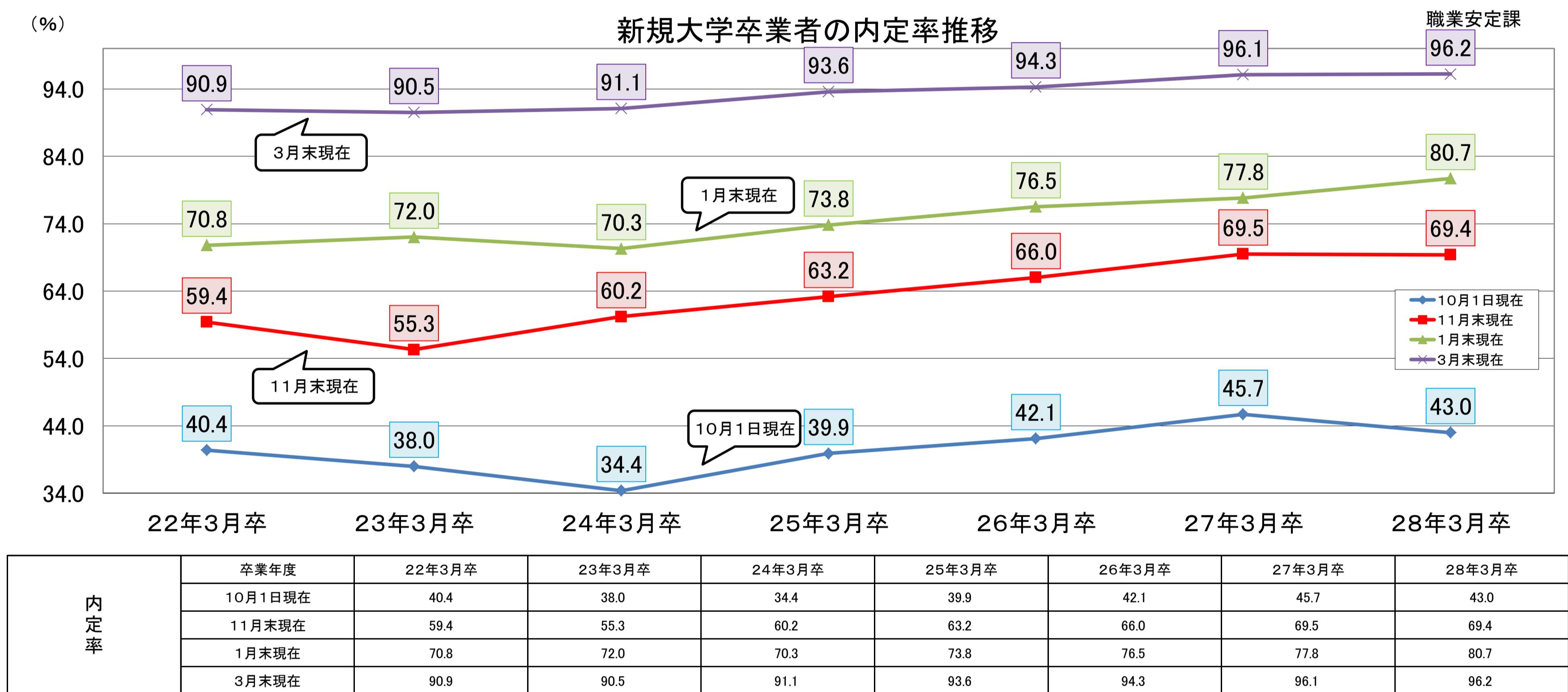
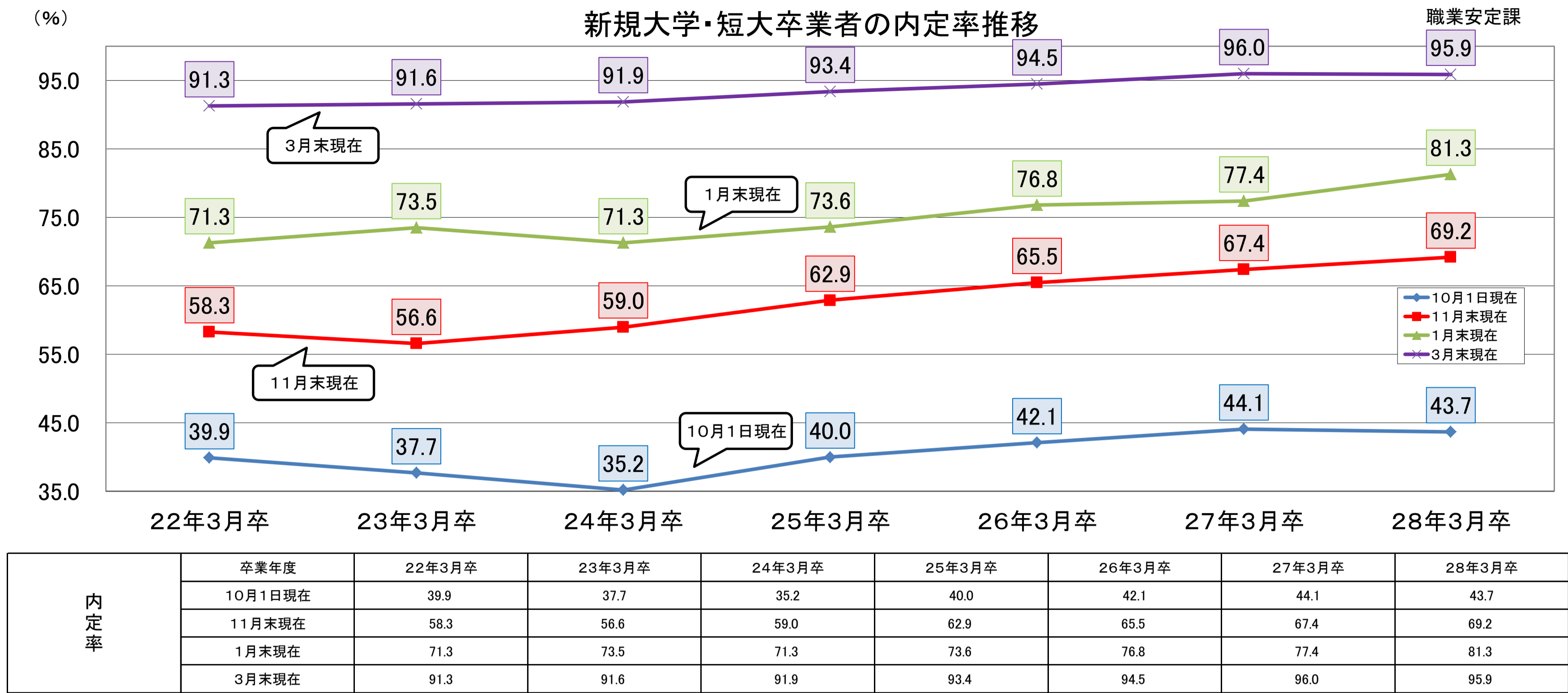
【平成28年3月末現在】

【表3】

平成26年度 (平成27年3月卒)	卒業予定者数	就職希望者数	内定者数	未内定者数	就職内定率(%)
	1,704	1,414	1,353	61	95.7
平成27年度 (平成28年3月卒)	卒業予定者数	就職希望者数	内定者数	未内定者数	就職内定率(%)
	1,729	1,458	1,391	67	95.4
対前年度比(%、P)	1.5	3.1	2.8	9.8	▲ 0.3

※ 上記就職状況は、各年度の同時期における数値である。

※ 公表については、平成22年3月卒業者の平成22年3月末現在(前年同期の就職状況も含む)から集計を開始した。



※本調査は県内の大学・短大の協力により、平成22年3月卒業生から集計を開始した。