

平成29年3月新規大学等卒業者の就職状況(岐阜県)

《大学・短大》

【平成29年3月末現在】

【表1】

平成27年度 (平成28年3月卒)	卒業予定者数	就職希望者数	内定者数	未内定者数	就職内定率(%)
	5,800	4,545	4,360	185	95.9
平成28年度 (平成29年3月卒)	卒業予定者数	就職希望者数	内定者数	未内定者数	就職内定率(%)
	5,774	4,627	4,498	129	97.2
対前年度比(%、P)	▲ 0.4	1.8	3.2	▲ 30.3	1.3

《大学のみ》

【平成29年3月末現在】

【表2】

平成27年度 (平成28年3月卒)	卒業予定者数	就職希望者数	内定者数	未内定者数	就職内定率(%)
	4,071	3,087	2,969	118	96.2
平成28年度 (平成29年3月卒)	卒業予定者数	就職希望者数	内定者数	未内定者数	就職内定率(%)
	4,164	3,207	3,121	86	97.3
対前年度比(%、P)	2.3	3.9	5.1	▲ 27.1	1.1

《短大のみ》

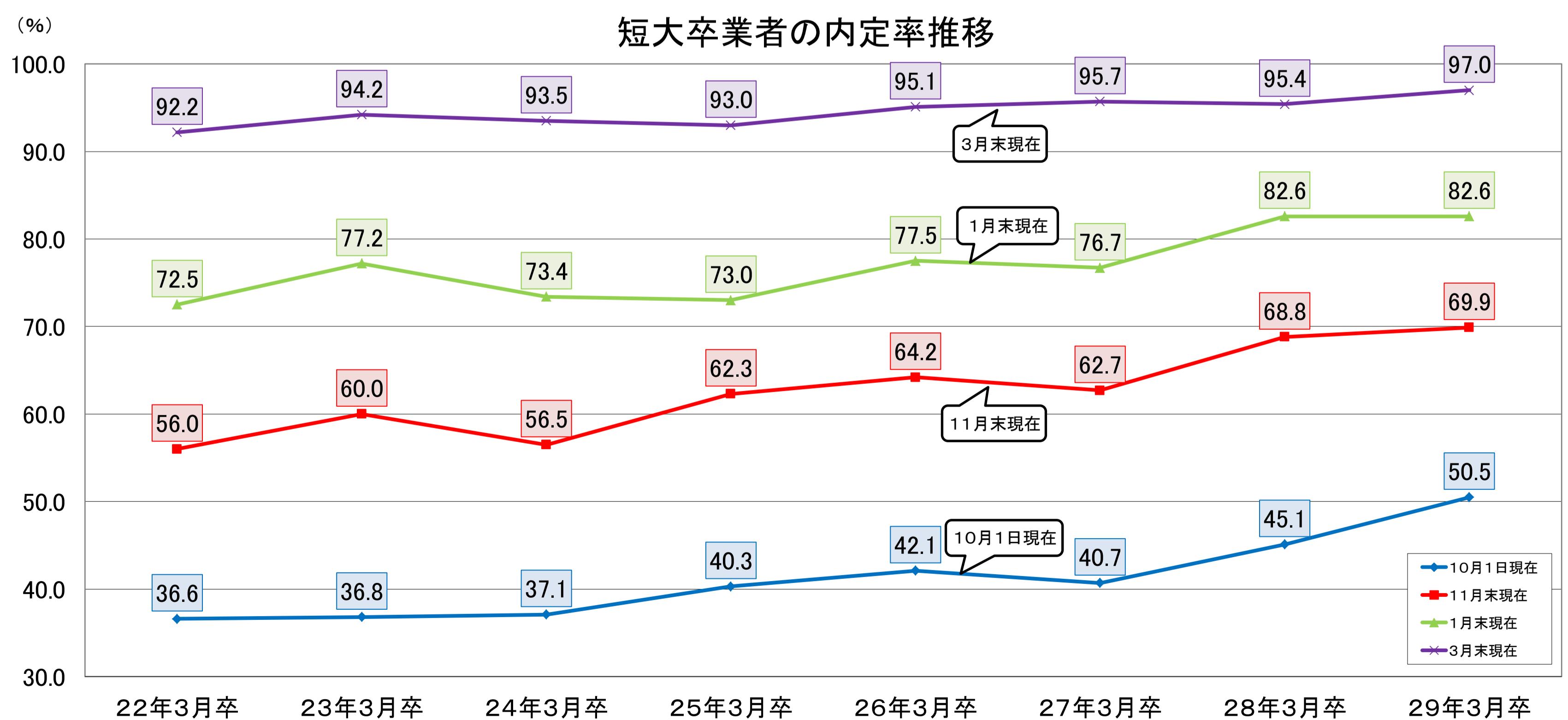
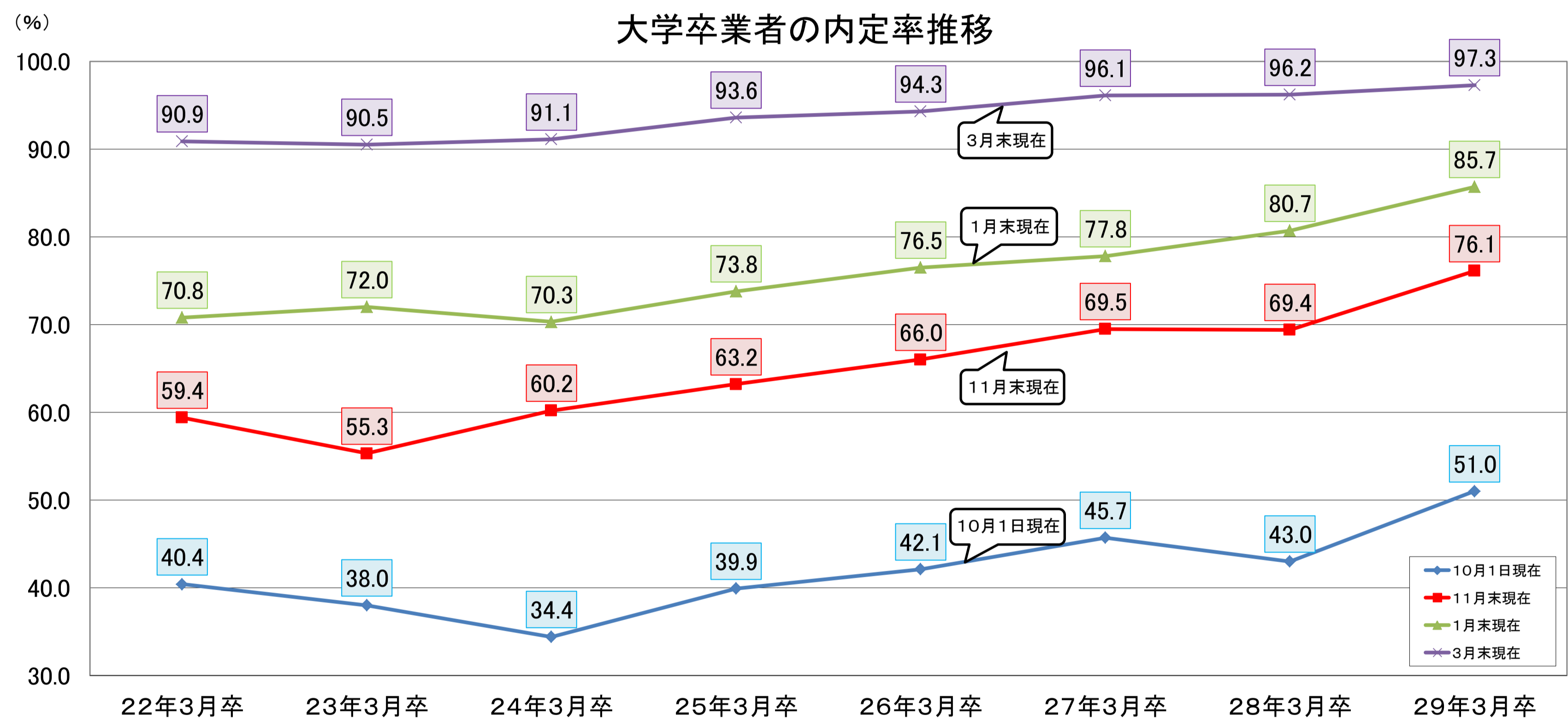
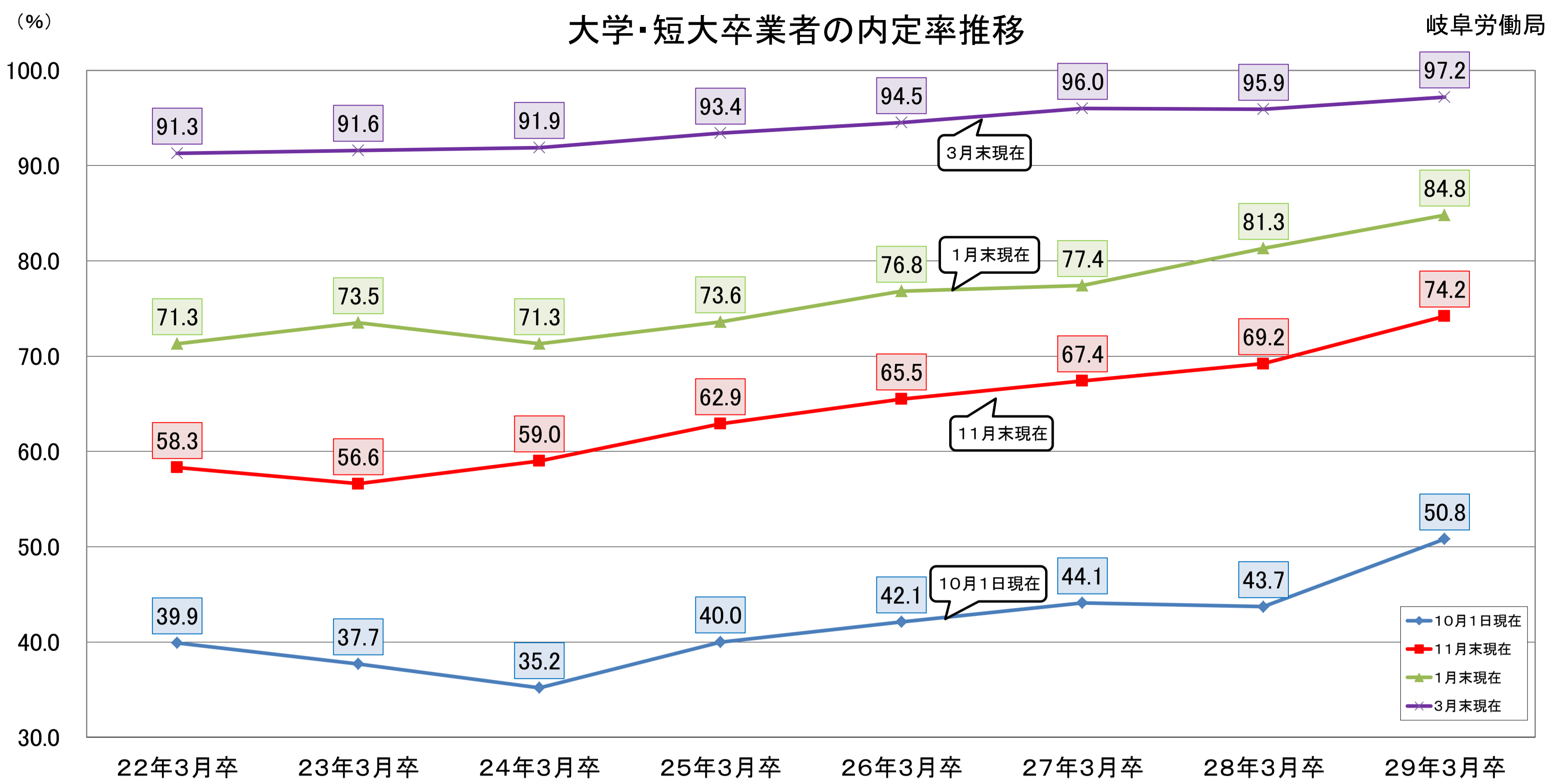
【平成29年3月末現在】

【表3】

平成27年度 (平成28年3月卒)	卒業予定者数	就職希望者数	内定者数	未内定者数	就職内定率(%)
	1,729	1,458	1,391	67	95.4
平成28年度 (平成29年3月卒)	卒業予定者数	就職希望者数	内定者数	未内定者数	就職内定率(%)
	1,610	1,420	1,377	43	97.0
対前年度比(%、P)	▲ 6.9	▲ 2.6	▲ 1.0	▲ 35.8	1.6

※ 上記就職状況は、各年度の同時期における数値である。

※ 公表については、平成22年3月卒業者の平成22年3月末現在(前年同期の就職状況も含む)から集計を開始した。



※本調査は県内の大学・短大の協力により、平成22年3月卒業生から集計を開始した。