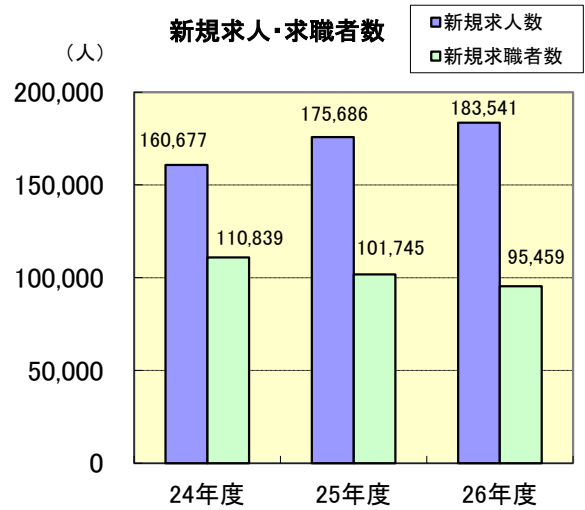
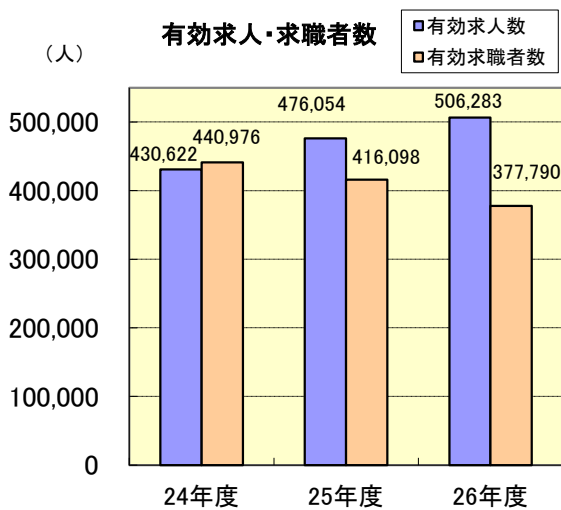


平成26年度 業務年報 岐阜局

一般職業紹介状況(学卒を除きパートを含む)

原数値(単位:人・倍)

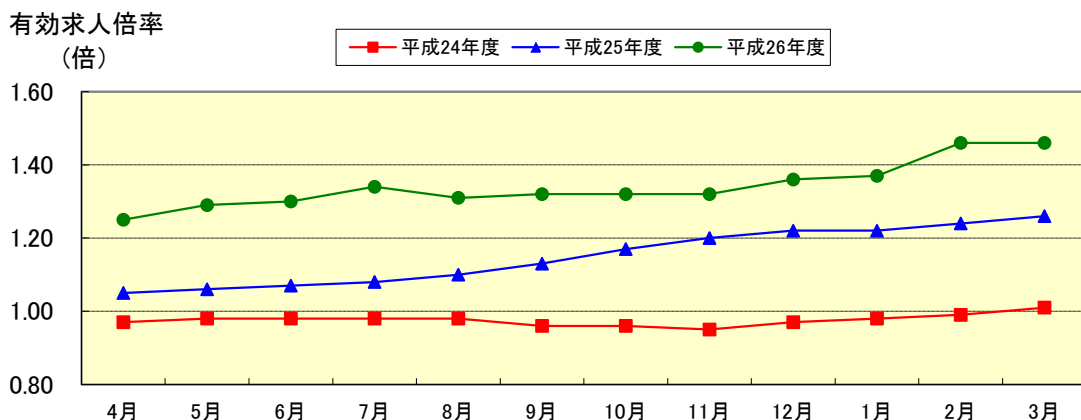
項目 年度	新規求職者数	有効求職者数	紹介件数	就職件数	新規求人数	有効求人数	新規求人倍率	充足数	有効求人倍率
平成24年度	110,839	440,976	177,680	37,358	160,677	430,622	1.45	35,948	0.98
平成25年度	101,745	416,098	156,806	36,484	175,686	476,054	1.73	35,740	1.14
平成26年度	95,459	377,790	133,671	33,752	183,541	506,283	1.92	33,104	1.34



有効求人倍率の推移(学卒を除きパートを含む)

各月は季節調整値・年度平均は原数値(単位:倍)

項目 年度	4月	5月	6月	7月	8月	9月	10月	11月	12月	1月	2月	3月	年度平均
平成24年度	0.97	0.98	0.98	0.98	0.98	0.96	0.96	0.95	0.97	0.98	0.99	1.01	0.98
平成25年度	1.05	1.06	1.07	1.08	1.10	1.13	1.17	1.20	1.22	1.22	1.24	1.26	1.14
平成26年度	1.25	1.29	1.30	1.34	1.31	1.32	1.32	1.32	1.36	1.37	1.46	1.46	1.34



新規学校卒業者職業紹介状況

(単位:人)

	中 学 校			高 等 学 校		
	平成24年度 (平成25年3月卒)	平成25年度 (平成26年3月卒)	平成26年度 (平成27年3月卒)	平成24年度 (平成25年3月卒)	平成25年度 (平成26年3月卒)	平成26年度 (平成27年3月卒)
求職者数	34	16	30	3,819	3,891	4,102
求人数	62	56	60	4,761	5,357	6,707
就職者数	33	16	30	3,815	3,889	4,102
県内への就職数	25	12	21	2,895	3,009	3,099
県外への就職数	8	4	9	920	880	1,003
充足数	31	14	24	3,014	3,119	3,148
求人倍率(倍)	1.82	3.50	2.00	1.25	1.38	1.64
県内就職率(%)	75.8	75.0	70.0	75.9	77.4	75.5
充足率(%)	50.0	25.0	40.0	63.3	58.2	46.9

各年度共翌年6月末現在

障害者職業紹介状況

(単位:人)

項目	年度 区分	平成25年度					平成26年度						
		身体障害者		知的障害者		精神 障害者	その他 障害者	身体障害者		知的障害者		精神 障害者	その他 障害者
		重度 障害者	軽度 障害者	重度 障害者	軽度 障害者			重度 障害者	軽度 障害者				
新規求職申込者数		1,225	418	588	146	957	105	1,203	429	689	177	1,201	151
就職件数		622	207	423	166	567	47	630	208	461	158	773	61
新規登録者数		542	188	304	17	482	77	485	165	340	28	553	108
年度 未現在 登録者数	計	5,840	2,131	3,535	1,596	2,215	185	5,813	2,127	3,732	1,649	2,713	251
	有効求職者数	1,760	650	624	225	1,017	91	1,580	612	652	263	1,135	121
	就業中の者	3,906	1,403	2,848	1,341	1,114	91	4,074	1,448	3,019	1,357	1,496	127
	保留中の者	174	78	63	30	84	3	159	67	61	29	82	3

フリーター職業紹介状況

(単位:人)

項目	平成25年度	平成26年度
常用雇用者数	4,378	4,779

ハローワークの職業紹介により正規雇用に結びついたフリーター等の数

生活保護受給者等職業紹介状況

(単位:人)

項目	平成25年度	平成26年度
支援対象者数	1,002	938
就職者数	583	595

雇用安定等給付金関係

(単位:円・件)

項目	年度 区分	平成25年度		平成26年度	
		金額	件数	金額	件数
雇用調整助成金(大企業)		98,425,511	48	0	0
雇用調整助成金(中小企業)		1,190,164,912	5,821	146,302,721	864
特定求職者雇用開発助成金		1,491,303,758	4,263	1,583,293,894	4,469
受給資格者創業支援助成金		28,695,129	46	6,674,942	12
通年雇用奨励金		7,349,336	4	9,903,804	4
労働移動支援助成金		6,072,000	7	2,513,200	3
トライアル雇用奨励金		78,720,000	716	88,970,000	813
障害者トライアル雇用奨励金		1,880,000	17	3,500,000	32
派遣労働者雇用安定化特別奨励金		112,225,000	245	46,275,000	139
若年者等正規雇用化特別奨励金		67,250,000	274	23,875,000	98
介護労働環境向上奨励金		70,000,778	47	5,486,025	3
人材確保等支援助成金(中小労確)		22,361,540	26	88,168,825	84
人材確保等支援助成金(建設)		76,802,900	1,011	99,288,700	1,381
キャリア形成促進助成金		112,126,769	252	99,449,719	222
キャリアアップ助成金		800,000	2	77,563,252	121
障害者雇用促進助成金		51,037,557	67	65,925,798	109

適用事業所の規模別状況

平成27年3月31日現在

規 模	5人未満	5～99人	100～499人	500人以上	計
		19,844	13,072	796	100
割合(%)	58.7%	38.7%	2.3%	0.3%	100%

雇用保険(適用関係)

(単位:件・人)

年度	項目	事業所			被保険者		
		新規	廃止	事業所数	資格取得者数	資格喪失者数	被保険者数
平成25年度		1,496	1,375	33,311	101,887	94,259	546,658
平成26年度		1,476	1,127	33,656	102,243	93,931	554,771

雇用保険(給付関係)

●求職者給付状況

(単位:人・千円)

年度	基本手当			高年齢求職者給付金		短期特例給付金	
	資格決定数	受給者実人員	支給金額	受給者数	支給金額	受給者数	支給金額
平成25年度	24,180	8,244	11,612,507	3,705	765,775	480	88,856
平成26年度	22,159	6,890	9,627,199	3,864	813,261	443	81,932

●就職促進給付状況

(単位:人・千円)

年度	再就職手当		常用就職支度手当		就業手当	
	支給人員数	支給金額	支給人員数	支給金額	初回受給者数	支給金額
平成25年度	6,760	2,143,056	169	17,731	100	11,955
平成26年度	6,178	1,927,358	171	17,980	123	13,596

●高年齢雇用継続給付状況

(単位:人・千円)

年度	基本給付金		再就職給付金	
	受給者実人員	支給金額	受給者実人員	支給金額
平成25年度	110,610	2,514,600	65	1,178
平成26年度	104,917	2,415,198	34	566

●介護休業給付状況

(単位:人・千円)

年度	介護休業給付金	
	受給者数	支給金額
平成25年度	100	18,841
平成26年度	93	16,736

●育児休業給付状況

(単位:人・千円)

年度	基本給付金	
	受給者実人員	支給金額
平成25年度	30,145	3,092,812
平成26年度	32,085	3,661,253

●教育訓練給付状況

(単位:人・千円)

年度	教育訓練給付金	
	受給者数	支給金額
平成25年度	1,641	47,799
平成26年度	1,417	46,880