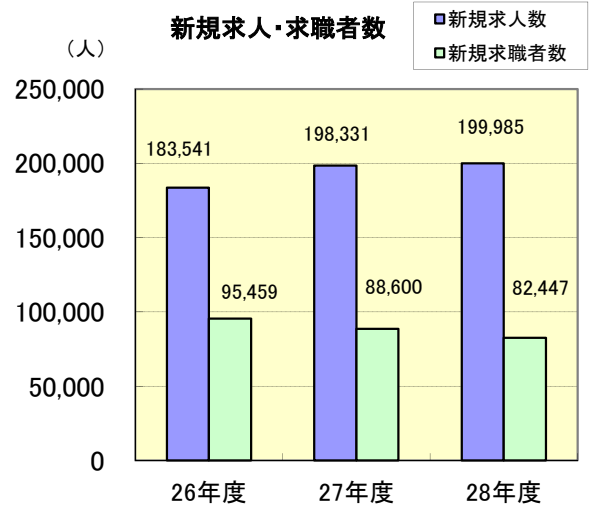
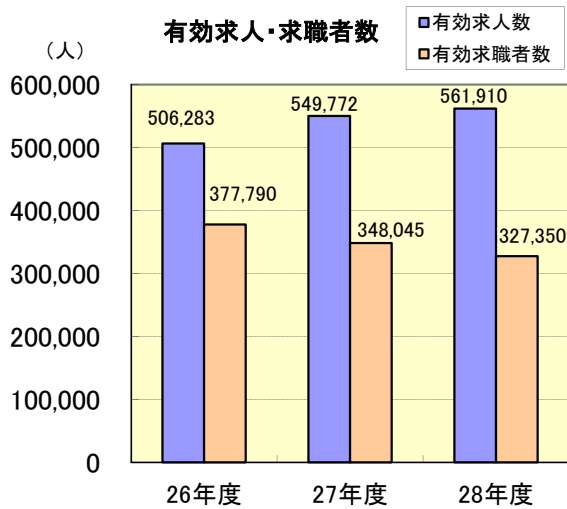


# 平成28年度 業務年報 岐阜局

## 一般職業紹介状況(学卒を除きパートを含む)

原数値(単位:人・倍)

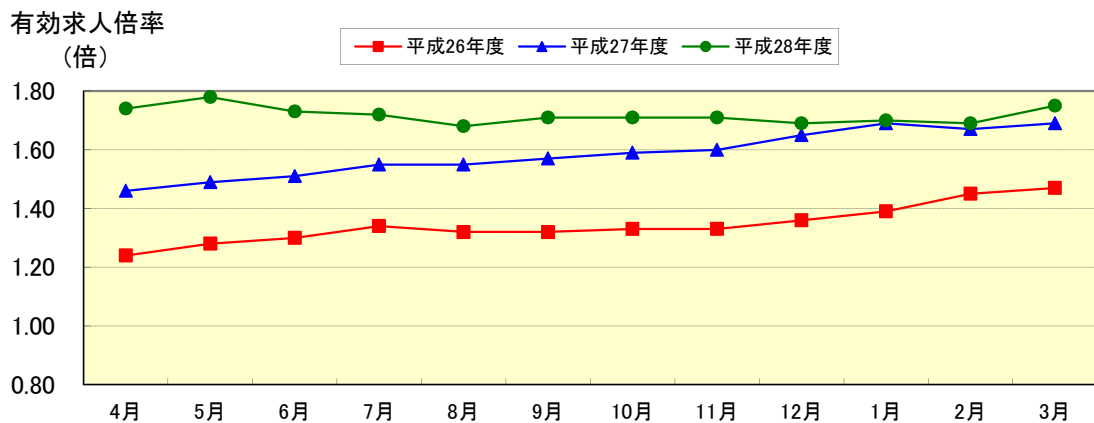
項目 年度	新規求職者数	有効求職者数	紹介件数	就職件数	新規求人数	有効求人数	新規求人倍率	充足数	有効求人倍率
平成26年度	95,459	377,790	133,671	33,752	183,541	506,283	1.92	33,104	1.34
平成27年度	88,600	348,045	119,258	32,819	198,331	549,772	2.24	32,293	1.58
平成28年度	82,447	327,350	107,439	30,913	199,985	561,910	2.43	30,533	1.72



## 有効求人倍率の推移(学卒を除きパートを含む)

各月は季節調整値・年度平均は原数値(単位:倍)

項目 年度	4月	5月	6月	7月	8月	9月	10月	11月	12月	1月	2月	3月	年度平均
平成26年度	1.24	1.28	1.30	1.34	1.32	1.32	1.33	1.33	1.36	1.39	1.45	1.47	1.34
平成27年度	1.46	1.49	1.51	1.55	1.55	1.57	1.59	1.60	1.65	1.69	1.67	1.69	1.58
平成28年度	1.74	1.78	1.73	1.72	1.68	1.71	1.71	1.71	1.69	1.70	1.69	1.75	1.72



## 新規学校卒業者職業紹介状況

(単位:人)

	中 学 校			高 等 学 校		
	平成26年度 (平成27年3月卒)	平成27年度 (平成28年3月卒)	平成28年度 (平成29年3月卒)	平成26年度 (平成27年3月卒)	平成27年度 (平成28年3月卒)	平成28年度 (平成29年3月卒)
求職者数	30	25	28	4,102	4,164	4,086
求人数	60	80	82	6,707	7,835	8,611
就職者数	30	24	26	4,102	4,164	4,086
県内への就職数	21	15	16	3,099	3,041	3,031
県外への就職数	9	9	10	1,003	1,123	1,055
充足数	24	21	18	3,148	3,086	3,166
求人倍率(倍)	2.00	3.20	2.93	1.64	1.88	2.11
県内就職率(%)	70.0	62.5	61.5	75.5	73.0	74.2
充足率(%)	40.0	26.3	22.0	46.9	39.4	36.8

各年度共翌年6月末現在

## 障害者職業紹介状況

(単位:人)

項目	年度 区分	平成27年度					平成28年度						
		身体障害者		知的障害者		精神 障害者	その 他 障害者	身体障害者		知的障害者		精神 障害者	その 他 障害者
		重度 障害者		重度 障害者				重度 障害者		重度 障害者			
新規求職申込者数		1,208	452	669	159	1,327	196	1,104	410	698	205	1,331	182
就職件数		625	236	524	192	789	93	601	222	514	198	806	98
新規登録者数		482	192	299	22	566	146	454	155	305	32	593	115
年度未現在登録者数	計	5,967	2,211	3,966	1,730	3,218	349	5,967	2,220	4,197	1,805	3,744	382
	有効求職者数	1,548	608	633	248	1,298	161	1,382	555	609	237	1,426	141
	就業中の者	4,197	1,524	3,280	1,468	1,818	184	4,342	1,578	3,525	1,550	2,203	231
	保留中の者	222	79	53	14	102	4	243	87	63	18	115	10

## フリーター職業紹介状況

(単位:人)

項目	年度	平成27年度	平成28年度
常用雇用者数		5,181	4,715

ハローワークの職業紹介により正規雇用に結びついたフリーター等の数

## 生活保護受給者等職業紹介状況

(単位:人)

項目	年度	平成27年度	平成28年度
支援対象者数		1,019	1,017
就職者数		617	637

## 雇用安定等給付金関係

(単位:円・件)

項目	年度 区分	平成27年度		平成28年度	
		金額	件数	金額	件数
雇用調整助成金(大企業)		2,131,035	2	0	0
雇用調整助成金(中小企業)		120,464,163	471	63,656,979	357
特定求職者雇用開発助成金		1,721,238,389	4,943	1,278,791,525	4,614
地域雇用開発助成金		3,000,000	1	5,000,000	2
通年雇用奨励金		12,878,126	4	8,855,000	4
労働移動支援助成金		25,958,600	5	20,063,500	34
トライアル雇用奨励金		90,900,000	823	80,880,000	736
障害者トライアル雇用奨励金		6,290,000	57	10,400,000	80
人材確保等支援助成金(職場定着支援助成金)		25,545,639	22	91,793,854	71
人材確保等支援助成金(中小労確)		130,031,967	137	7,185,100	8
人材確保等支援助成金(建設)		124,745,600	1,618	115,895,200	1,417
キャリア形成促進助成金		107,459,200	334	80,065,300	241
キャリアアップ助成金		285,547,200	435	357,609,581	471
障害者雇用促進等助成金		63,217,522	166	48,647,924	162

## 適用事業所の規模別状況

平成29年3月31日現在

規 模	5人未満	5～99人	100～499人	500人以上	計
		20,615	13,259	847	107
割合(%)	59.2%	38.1%	2.4%	0.3%	100%

## 雇用保険(適用関係)

(単位:件・人)

年度	項目	事業所			被保険者		
		新規	廃止	事業所数	資格取得者数	資格喪失者数	被保険者数
平成27年度		1,564	1,240	34,034	103,006	94,546	563,036
平成28年度		1,700	1,132	34,548	109,018	94,093	572,416

## 雇用保険(給付関係)

### ●求職者給付状況

(単位:人・千円)

年度	基本手当			高年齢求職者給付金		短期特例給付金	
	資格決定数	受給者実人員 (年度平均値)	支給金額	受給者数	支給金額	受給者数	支給金額
平成27年度	20,914	6,190	8,634,355	3,973	844,731	433	80,720
平成28年度	20,001	5,746	7,942,032	4,027	864,573	375	70,386

### ●就職促進給付状況

(単位:人・千円)

年度	再就職手当		常用就職支度手当		就業手当	
	支給人員数	支給金額	支給人員数	支給金額	初回受給者数	支給金額
平成27年度	6,578	2,064,871	145	15,415	78	8,809
平成28年度	6,579	2,118,814	158	16,385	57	6,146

### ●高年齢雇用継続給付状況

(単位:人・千円)

年度	基本給付金		再就職給付金	
	受給者実人員	支給金額	受給者実人員	支給金額
平成27年度	102,303	2,388,068	19	318
平成28年度	99,026	2,344,928	31	804

### ●介護休業給付状況

(単位:人・千円)

年度	介護休業給付金	
	受給者数	支給金額
平成27年度	110	17,164
平成28年度	130	29,031

### ●育児休業給付状況

(単位:人・千円)

年度	基本給付金	
	受給者実人員	支給金額
平成27年度	35,349	4,354,181
平成28年度	39,431	4,816,041

### ●教育訓練給付状況

(単位:人・千円)

年度	教育訓練給付金	
	受給者数	支給金額
平成27年度	1,415	45,262
平成28年度	1,317	44,133