

厚生労働省 岐阜労働局発表  
平成28年12月27日(火)

担  
当

岐阜労働局職業安定部職業安定課  
職業安定課長 鷺見 和彦  
地方職業指導官 坪田 英治  
電話 058-245-1311  
FAX 058-245-3105

## 平成29年3月新規大学等卒業予定者の就職内定状況について 就職内定率74.2%(11月末現在) ～ 前年同期を5.0ポイント上回る ～

岐阜労働局では、平成28年11月末における来春(平成29年3月)の県内大学等卒業予定者の就職内定状況を取りまとめました。

概要は次のとおりです。

### 《大学・短大》

- 就職内定率 → 74.2% 前年同期比 5.0ポイント上昇 (6年連続で上昇)
- 就職内定者数 → 3,590人 前年同期比 5.6%増加 (+191人)
- 求職者数 → 4,838人 前年同期比 1.5%減少 (-75人)
- 卒業予定者数 → 5,986人 前年同期比 1.5%減少 (-90人)

大学のみの状況は次のとおりです。

### 《大学》

- 就職内定率 → 76.1% 前年同期比 6.7ポイント上昇
- 就職内定者数 → 2,582人 前年同期比 11.2%増加 (+261人)
- 求職者数 → 3,395人 前年同期比 1.5%増加 (+49人)
- 卒業予定者数 → 4,343人 前年同期比 0.9%増加 (+37人)

短期大学のみの状況は次のとおりです。

### 《短大》

- 就職内定率 → 69.9% 前年同期比 1.1ポイント上昇
- 就職内定者数 → 1,008人 前年同期比 6.5%減少 (-70人)
- 求職者数 → 1,443人 前年同期比 7.9%減少 (-124人)
- 卒業予定者数 → 1,643人 前年同期比 7.2%減少 (-127人)

※参考

① この調査は岐阜県内の大学等(大学:15校 短大:11校)が学生からの報告等により把握している状況について大学等の協力を得て、岐阜労働局がまとめたものです。

なお、厚生労働省及び文部科学省が公表している「大学等卒業予定者の就職内定状況調査」は、全国の大学等に対する抽出調査で実施しており、調査方法が異なることから、調査結果における数値を直接比較できるものではありません。

② 平成29年3月大学等卒業予定者の採用内定開始時期は「大学卒業予定者・大学院修士課程修了予定者等の採用選考に関する企業の倫理憲章」において、次のとおり定められています。

「大学・短大等 平成28年10月1日以降」

○ 11月末現在の就職内定率が6年連続で上昇した背景は、緩やかな景気の回復が続いており、各大学等へ提出された求人数が増加し、学生の職業の選択肢が増えたことが要因と考えられます。

○ 今後の労働局、新卒応援ハローワーク及び各ハローワークの取組

就職が内定していない学生(未内定就活生)が就職をあきらめてしまうことがないよう、大学等のキャリアセンターと新卒応援ハローワーク及び各ハローワークの学卒ジョブサポーターが連携して、全ての未内定就活生が就職先を決定し卒業できるよう、担当者制による職業相談及び求人開拓等を行い、一層の就職促進に取り組んでいます。

## 平成29年3月新規大学等卒業者の就職状況(岐阜県)

## 《大学・短大》

【平成28年11月末現在】

【表1】

平成27年度 (平成28年3月卒)	卒業予定者数	就職希望者数	内定者数	未内定者数	就職内定率(%)
	6,076	4,913	3,399	1,514	69.2
平成28年度 (平成29年3月卒)	卒業予定者数	就職希望者数	内定者数	未内定者数	就職内定率(%)
	5,986	4,838	3,590	1,248	74.2
対前年度比(%、P)	▲ 1.5	▲ 1.5	5.6	▲ 17.6	5.0

## 《大学のみ》

【平成28年11月末現在】

【表2】

平成27年度 (平成28年3月卒)	卒業予定者数	就職希望者数	内定者数	未内定者数	就職内定率(%)
	4,306	3,346	2,321	1,025	69.4
平成28年度 (平成29年3月卒)	卒業予定者数	就職希望者数	内定者数	未内定者数	就職内定率(%)
	4,343	3,395	2,582	813	76.1
対前年度比(%、P)	0.9	1.5	11.2	▲ 20.7	6.7

## 《短大のみ》

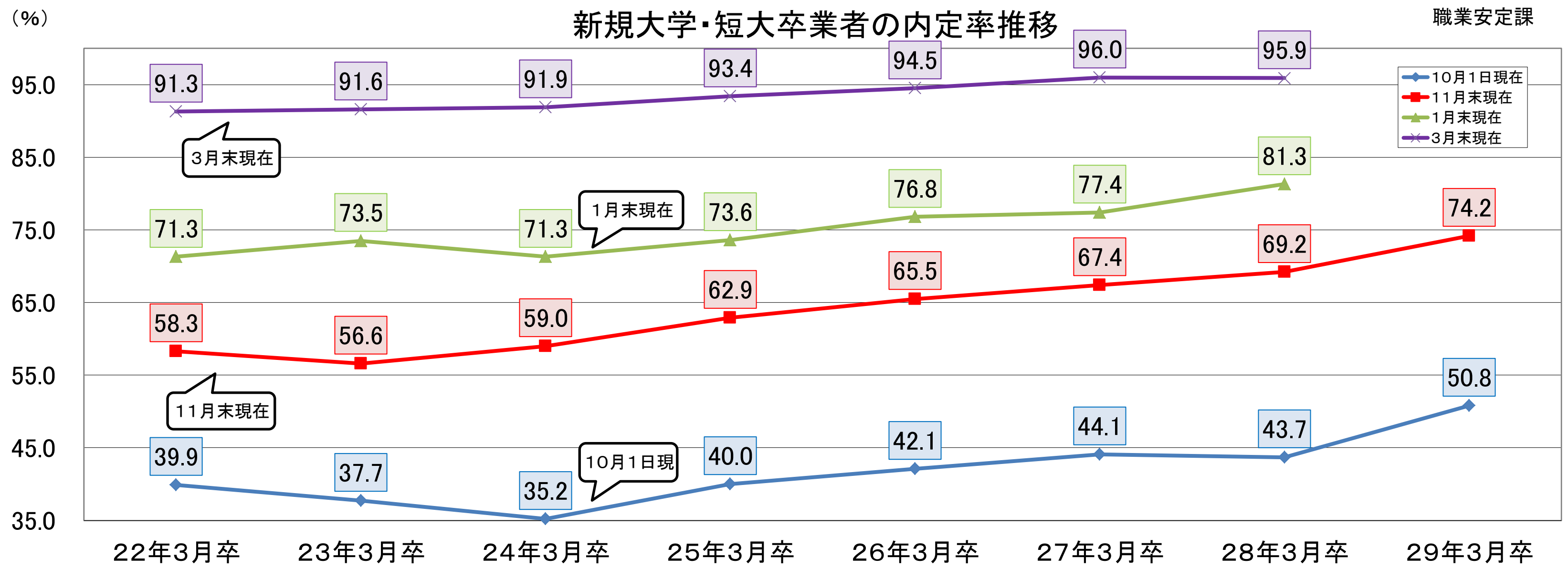
【平成28年11月末現在】

【表3】

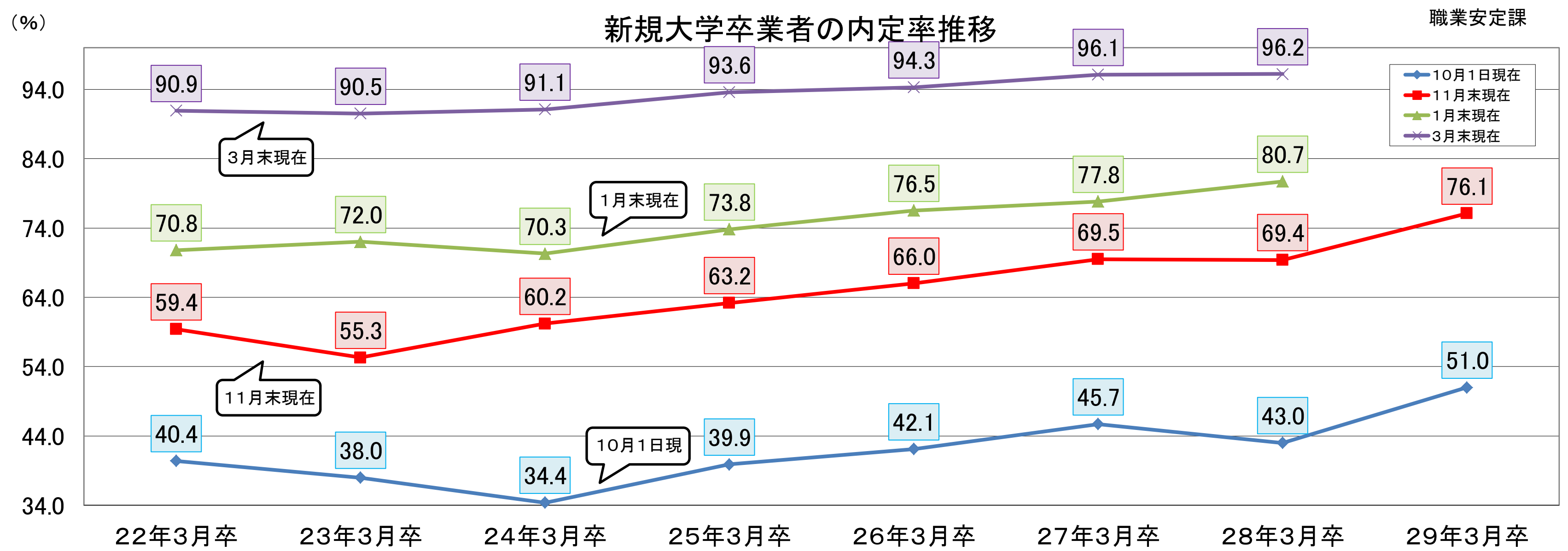
平成27年度 (平成28年3月卒)	卒業予定者数	就職希望者数	内定者数	未内定者数	就職内定率(%)
	1,770	1,567	1,078	489	68.8
平成28年度 (平成29年3月卒)	卒業予定者数	就職希望者数	内定者数	未内定者数	就職内定率(%)
	1,643	1,443	1,008	435	69.9
対前年度比(%、P)	▲ 7.2	▲ 7.9	▲ 6.5	▲ 11.0	1.1

※ 上記就職状況は、各年度の同時期における数値である。

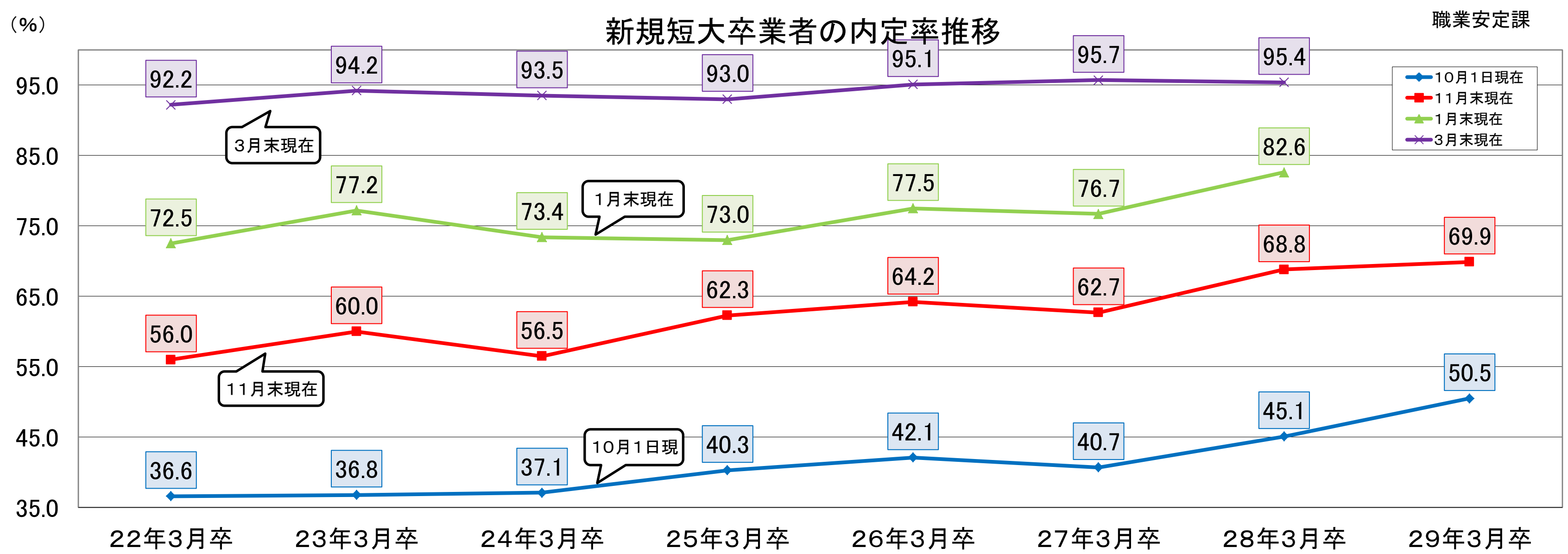
※ 公表については、平成22年3月卒業者の平成22年3月末現在(前年同期の就職状況も含む)から集計を開始した。



内定率	卒業年度	22年3月卒	23年3月卒	24年3月卒	25年3月卒	26年3月卒	27年3月卒	28年3月卒	29年3月卒
	10月1日現在	39.9	37.7	35.2	40.0	42.1	44.1	43.7	50.8
	11月末現在	58.3	56.6	59.0	62.9	65.5	67.4	69.2	74.2
	1月末現在	71.3	73.5	71.3	73.6	76.8	77.4	81.3	
	3月末現在	91.3	91.6	91.9	93.4	94.5	96.0	95.9	



内定率	卒業年度	22年3月卒	23年3月卒	24年3月卒	25年3月卒	26年3月卒	27年3月卒	28年3月卒	29年3月卒
	10月1日現在	40.4	38.0	34.4	39.9	42.1	45.7	43.0	51.0
	11月末現在	59.4	55.3	60.2	63.2	66.0	69.5	69.4	76.1
	1月末現在	70.8	72.0	70.3	73.8	76.5	77.8	80.7	
	3月末現在	90.9	90.5	91.1	93.6	94.3	96.1	96.2	



内定率	卒業年度	22年3月卒	23年3月卒	24年3月卒	25年3月卒	26年3月卒	27年3月卒	28年3月卒	29年3月卒
	10月1日現在	36.6	36.8	37.1	40.3	42.1	40.7	45.1	50.5
	11月末現在	56.0	60.0	56.5	62.3	64.2	62.7	68.8	69.9
	1月末現在	72.5	77.2	73.4	73.0	77.5	76.7	82.6	
	3月末現在	92.2	94.2	93.5	93.0	95.1	95.7	95.4	

※本調査は県内の大学・短大の協力により、平成22年3月卒業生から集計を開始した。