

岐阜労働局発表
平成27年2月26日(木)

担
当

岐阜労働局職業安定部職業安定課

職業安定課長 倉田 勝

地方職業指導官 鈴木 実

電話 058-245-1311

FAX 058-245-3105

平成27年3月新規大学等卒業予定者の 就職内定率77.4%(平成27年1月末現在)

統計を取り始めた平成22年3月卒業生以降、最も高い就職内定率
となりました。

岐阜労働局では、平成27年1月末における県内大学等卒業予定者の就職内定状況を取りまとめました。

概要は次のとおりです。

《大学・短大》

- 就職内定率 → 77.4% 前年同期比 0.6ポイント上昇 (3年連続で上昇)
- 就職内定者数 → 3,774人 前年同期比 4.3%増加 (3年連続で増加)
- 求職者数 → 4,873人 前年同期比 3.4%増加 (+161人)
- 卒業予定者数 → 5,995人 前年同期比 2.1%増加 (+126人)

大学だけの状況は次のとおりです。

《大学》

- 就職内定率 → 77.8% 前年同期比 1.3ポイント上昇 (3年連続で上昇)
- 就職内定者数 → 2,614人 前年同期比 0.9%増加 (3年連続で増加)
- 求職者数 → 3,360人 前年同期比 0.7%減少 (▲25人)
- 卒業予定者数 → 4,252人 前年同期比 1.3%減少 (▲55人)

短期大学だけの状況は次のとおりです。

《短大》

- 就職内定率 → 76.7% 前年同期比 0.8ポイント下降
- 就職内定者数 → 1,160人 前年同期比 12.7%増加
- 求職者数 → 1,513人 前年同期比 14.0%増加 (+186人)
- 卒業予定者数 → 1,743人 前年同期比 11.6%増加 (+181人)

《参考》

この調査は岐阜県内の大学等(大学:14校 短大:11校)が学生からの報告等により把握している状況について大学等の協力を得て、岐阜労働局がまとめたものです。

なお、厚生労働省及び文部科学省が公表している「大学等卒業予定者の就職内定状況調査」は、全国の大学等に対する抽出調査で実施しており、調査方法が異なることから、調査結果における数値を直接比較できるものではありません。

- 1月末現在の就職内定率が3年連続で上昇した背景は、企業が大学の学部を問わず積極的に学生を採用したいという意欲が高く、早期に採用内定を学生に通知していたことが理由と思われる。

○今後の労働局、新卒応援ハローワーク及び各ハローワークの取組

就職が内定していない学生(未内定就活生)が就職をあきらめてしまうことがないよう、大学等のキャリアセンターと新卒応援ハローワーク及び各ハローワークの学卒ジョブサポーターが連携して学生に対して担当者制による個別支援を行っています。

特に、3月末までを集中取組期間として「未内定就活生への集中支援2015」を実施しています。

具体的には、全ての学生が就職先を決定し卒業できるよう、新卒応援ハローワーク及び各ハローワークの学卒ジョブサポーターが担当者制による個別支援(職業相談及び求人開拓等)を徹底して行っています。

《参考》

「未内定就活生への集中支援2015」は、厚生労働省、文部科学省及び経済産業省との連携により、平成27年1月20日から3月末までの期間取り組みます。

平成27年3月新規大学等卒業者の就職状況(岐阜県)

《大学・短大》

【平成27年1月末現在】

【表1】

平成25年度 (平成26年3月卒)	卒業予定者数	就職希望者数	内定者数	未内定者数	就職内定率(%)
	5,869	4,712	3,619	1,093	76.8
平成26年度 (平成27年3月卒)	卒業予定者数	就職希望者数	内定者数	未内定者数	就職内定率(%)
	5,995	4,873	3,774	1,099	77.4
対前年度比(%、P)	2.1	3.4	4.3	0.5	0.6

《大学のみのみ》

【平成27年1月末現在】

【表2】

平成25年度 (平成26年3月卒)	卒業予定者数	就職希望者数	内定者数	未内定者数	就職内定率(%)
	4,307	3,385	2,590	795	76.5
平成26年度 (平成27年3月卒)	卒業予定者数	就職希望者数	内定者数	未内定者数	就職内定率(%)
	4,252	3,360	2,614	746	77.8
対前年度比(%、P)	▲ 1.3	▲ 0.7	0.9	▲ 6.2	1.3

《短大のみのみ》

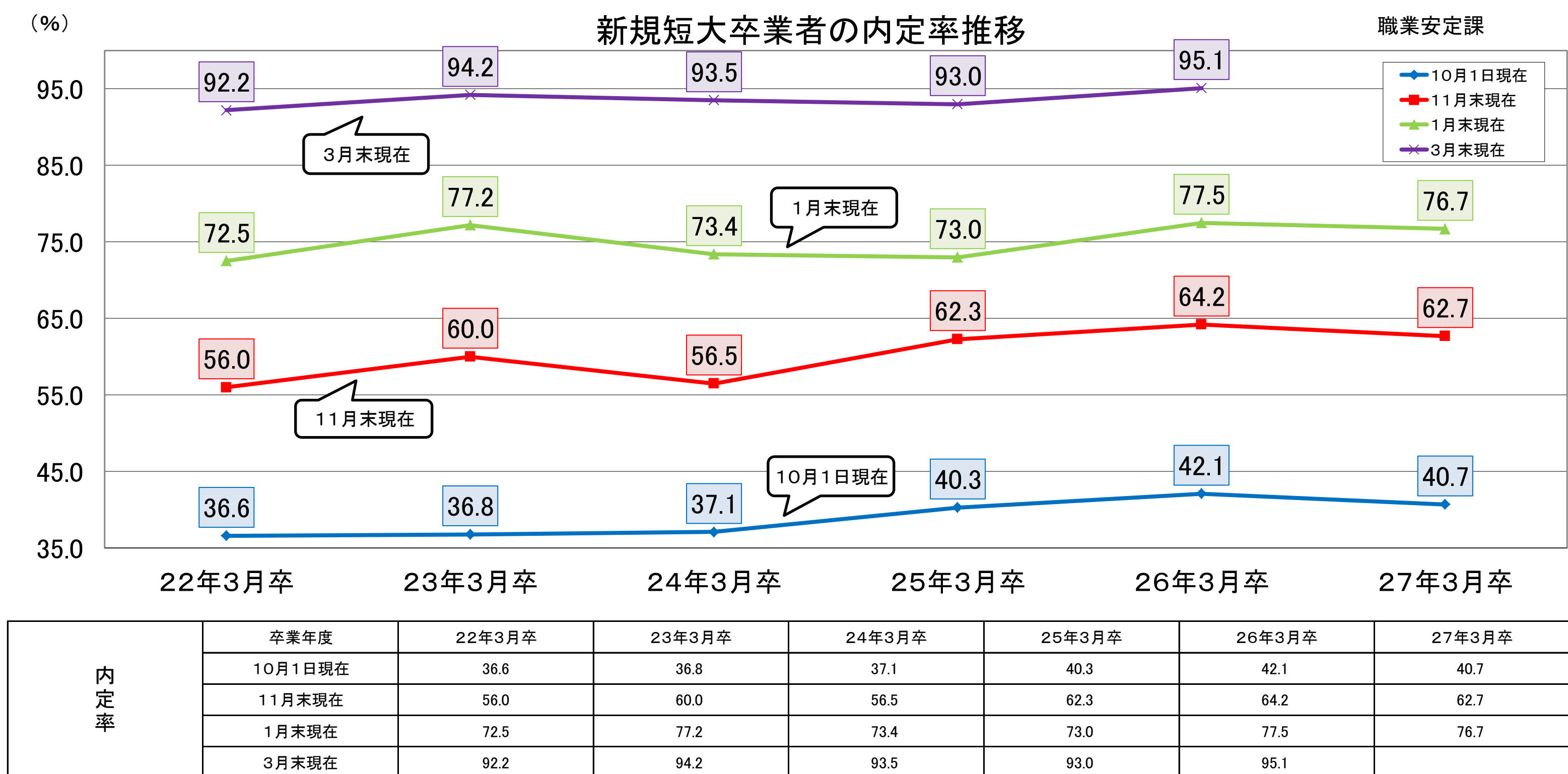
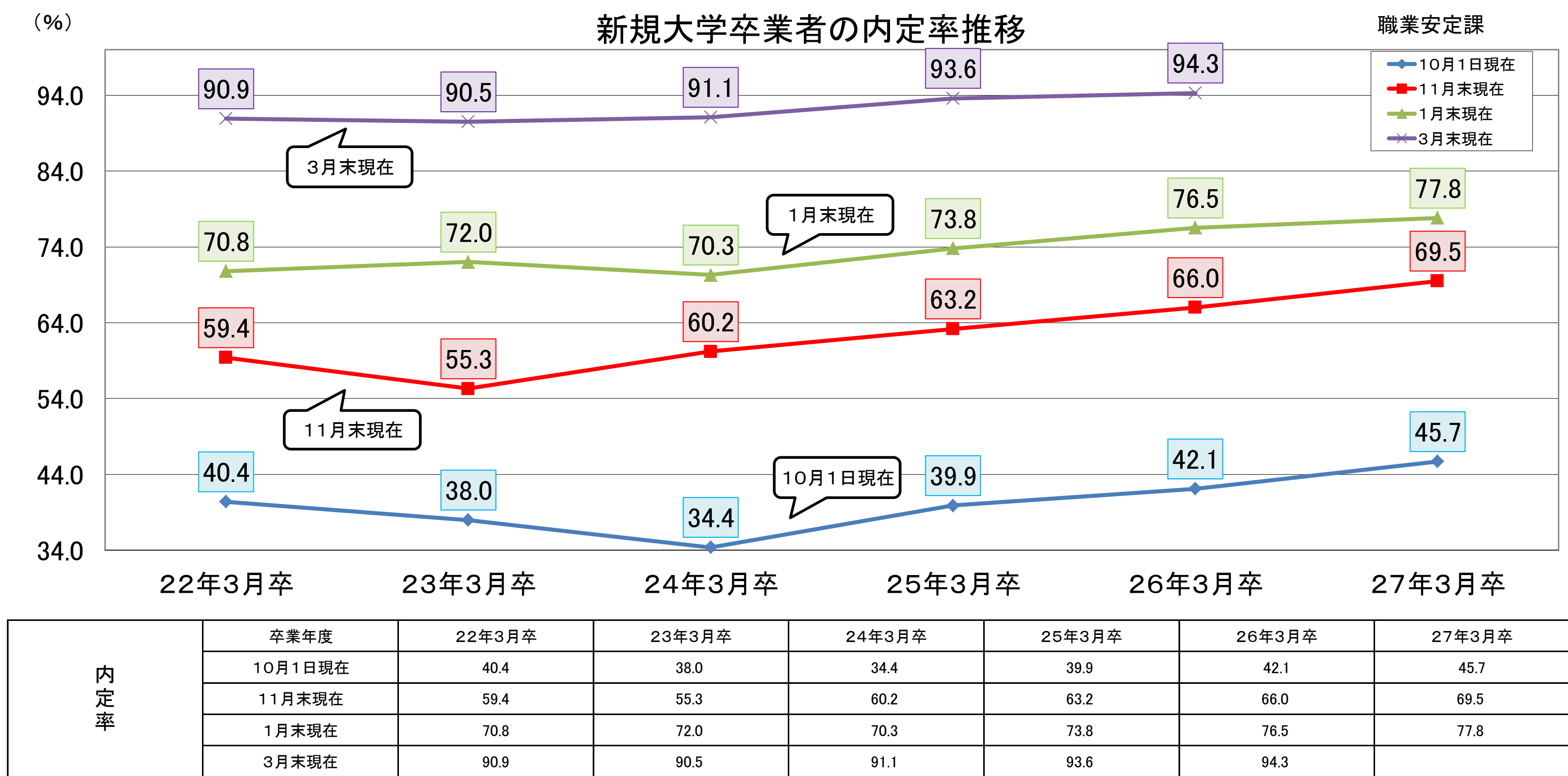
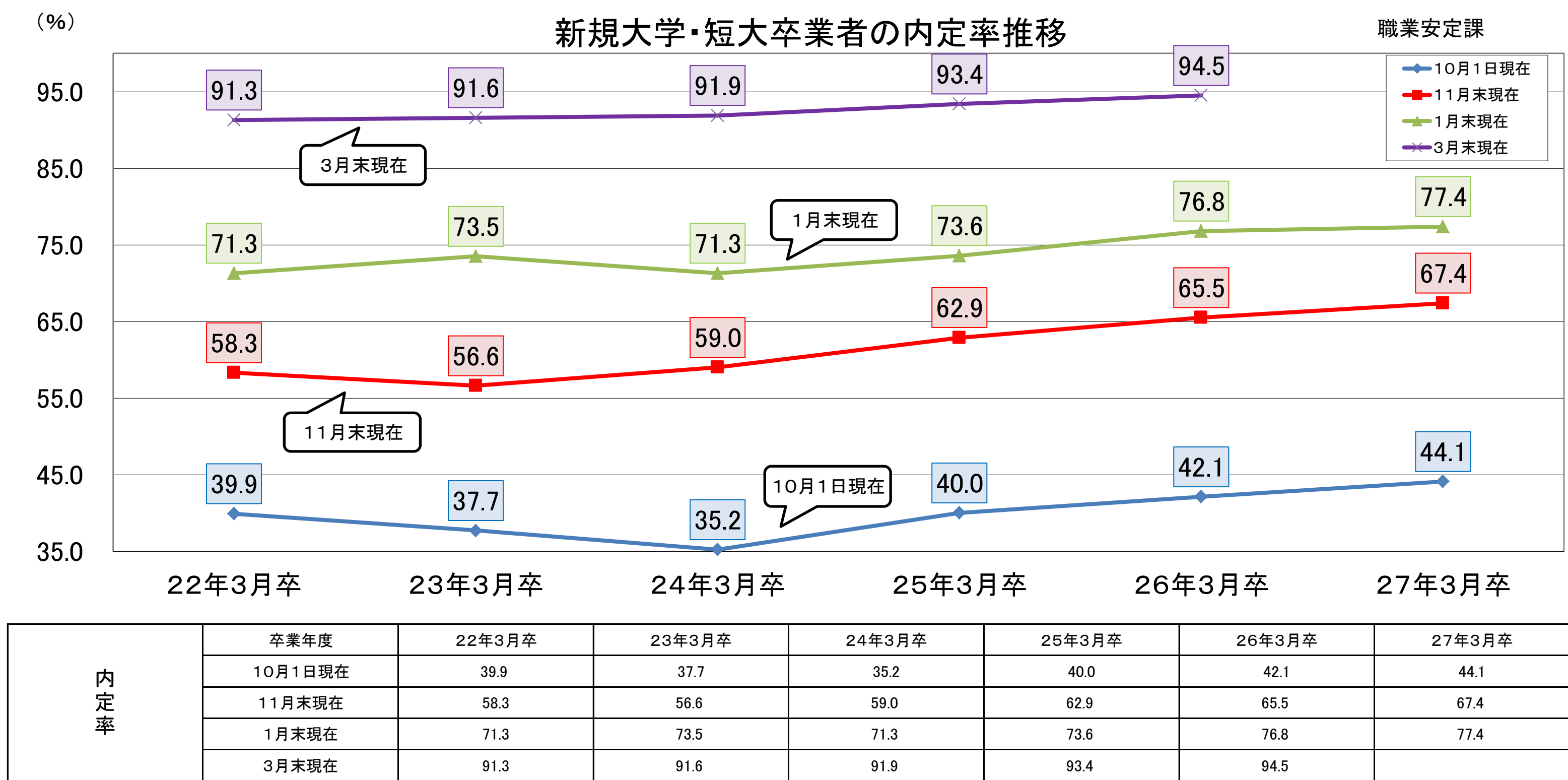
【平成27年1月末現在】

【表3】

平成25年度 (平成26年3月卒)	卒業予定者数	就職希望者数	内定者数	未内定者数	就職内定率(%)
	1,562	1,327	1,029	298	77.5
平成26年度 (平成27年3月卒)	卒業予定者数	就職希望者数	内定者数	未内定者数	就職内定率(%)
	1,743	1,513	1,160	353	76.7
対前年度比(%、P)	11.6	14.0	12.7	18.5	▲ 0.8

※ 上記就職状況は、各年度の同時期における数値である。

※ 公表については、平成22年3月卒業者の平成22年3月末現在(前年同期の就職状況も含む)から集計を開始した。



※本調査は県内の大学・短大の協力により、平成22年3月卒業者から集計を開始した。