

岐阜労働局発表
平成26年12月25日(木)

担 当	岐阜労働局職業安定部職業安定課	
	職業安定課長	倉田 勝
	地方職業指導官	鈴木 実
	電話	058-245-1311
	FAX	058-245-3105

平成27年3月新規大学等卒業生予定者の 就職内定率67.4%(11月末現在)

統計を取り始めた平成22年3月卒業生以降、最も高い就職内定率
となりました。

岐阜労働局では、平成26年11月末における来春(平成27年3月)の県内大学等卒業
予定者の就職内定状況を取りまとめました。

概要は次のとおりです。

《大学・短大》

- 就職内定率 → 67.4% 前年同期比 1.9ポイント上昇(4年連続で上昇)
- 就職内定者数 → 3,347人 前年同期比 6.3%増加(4年連続で増加)
- 求職者数 → 4,967人 前年同期比 3.4%増加(+162人)
- 卒業予定者数 → 6,096人 前年同期比 2.5%増加(+151人)

大学のみ状況は次のとおりです。

《大学》

- 就職内定率 → 69.5% 前年同期比 3.5ポイント上昇(4年連続で上昇)
- 就職内定者数 → 2,376人 前年同期比 4.3%増加(3年連続で増加)
- 求職者数 → 3,419人 前年同期比 0.9%減少(▲30人)
- 卒業予定者数 → 4,335人 前年同期比 0.8%減少(▲34人)

短期大学のみ状況は次のとおりです。

《短大》

- 就職内定率 → 62.7% 前年同期比 1.5ポイント下降
- 就職内定者数 → 971人 前年同期比 11.5%増加
- 求職者数 → 1,548人 前年同期比 14.2%増加(+192人)
- 卒業予定者数 → 1,761人 前年同期比 11.7%増加(+185人)

※参考

① この調査は岐阜県内の大学等(大学:14校 短大:11校)が学生からの報告等により把握している状況について大学等の協力を得て、岐阜労働局がまとめたものです。

なお、厚生労働省及び文部科学省が公表している「大学等卒業予定者の就職内定状況調査」は、全国の大学等に対する抽出調査で実施しており、調査方法が異なることから、調査結果における数値を直接比較できるものではありません。

② 平成27年3月大学等卒業予定者の採用内定開始時期は「大学卒業予定者・大学院修士課程修了予定者等の採用選考に関する企業の倫理憲章」において、次のとおり定められています。

「大学・短大等 平成26年10月1日以降」

○ 11月末現在の就職内定率が4年連続で上昇した背景は、企業が大学の学部を問わず積極的に学生を採用したいという意欲が高いことから、応募した学生に対して早期に内定を通知していることが理由とされます。

○今後の労働局、新卒応援ハローワーク及び各ハローワークの取組

就職が内定していない学生(未内定就活生)が就職をあきらめてしまうことがないよう、大学等のキャリアセンターと新卒応援ハローワーク及び各ハローワークの学卒ジョブサポーターが連携して学生に対して担当者制による個別支援を行います。

特に、平成27年1月中旬から3月末までを集中取組期間として「未内定就活生への集中支援2015」(仮称)の実施を予定しています。

具体的には、全ての学生が就職先を決定し卒業できるよう、新卒応援ハローワーク及び各ハローワークの学卒ジョブサポーターがハローワークへの求職登録、担当者制による職業相談及び求人開拓等を徹底して行います。

平成27年3月新規大学等卒業者の就職状況(岐阜県)

《大学・短大》

【平成26年11月末現在】

【表1】

平成25年度 (平成26年3月卒)	卒業予定者数	就職希望者数	内定者数	未内定者数	就職内定率(%)
	5,945	4,805	3,149	1,656	65.5
平成26年度 (平成27年3月卒)	卒業予定者数	就職希望者数	内定者数	未内定者数	就職内定率(%)
	6,096	4,967	3,347	1,620	67.4
対前年度比(%、P)	2.5	3.4	6.3	▲ 2.2	1.9

《大学のみのみ》

【平成26年11月末現在】

【表2】

平成25年度 (平成26年3月卒)	卒業予定者数	就職希望者数	内定者数	未内定者数	就職内定率(%)
	4,369	3,449	2,278	1,171	66.0
平成26年度 (平成27年3月卒)	卒業予定者数	就職希望者数	内定者数	未内定者数	就職内定率(%)
	4,335	3,419	2,376	1,043	69.5
対前年度比(%、P)	▲ 0.8	▲ 0.9	4.3	▲ 10.9	3.5

《短大のみのみ》

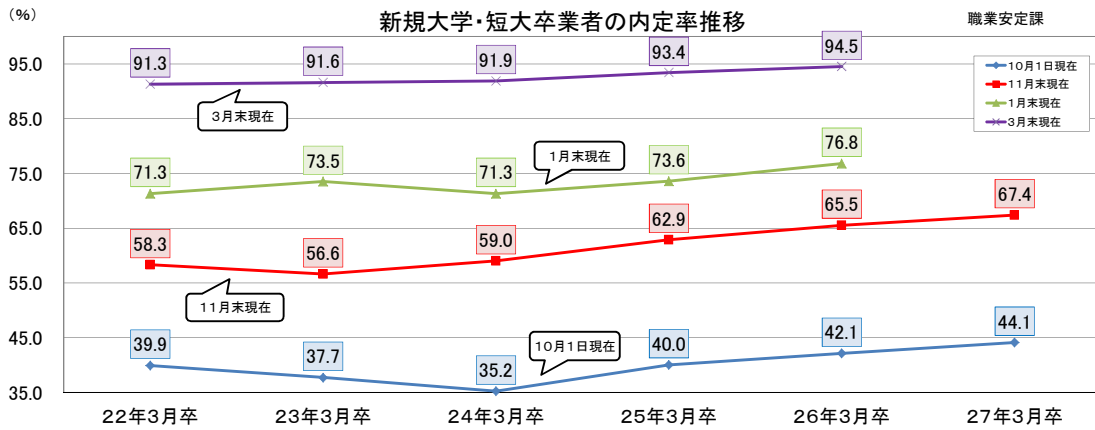
【平成26年11月末現在】

【表3】

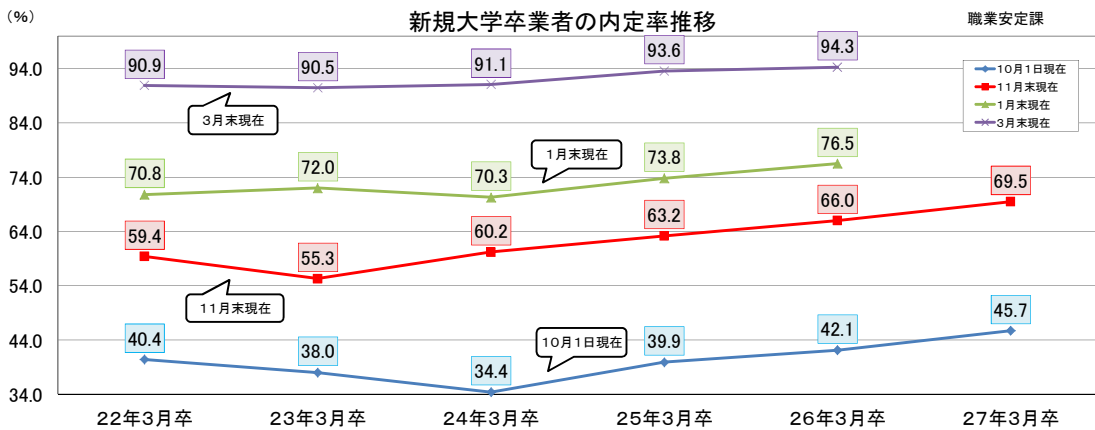
平成25年度 (平成26年3月卒)	卒業予定者数	就職希望者数	内定者数	未内定者数	就職内定率(%)
	1,576	1,356	871	485	64.2
平成26年度 (平成27年3月卒)	卒業予定者数	就職希望者数	内定者数	未内定者数	就職内定率(%)
	1,761	1,548	971	577	62.7
対前年度比(%、P)	11.7	14.2	11.5	19.0	▲ 1.5

※ 上記就職状況は、各年度の同時期における数値である。

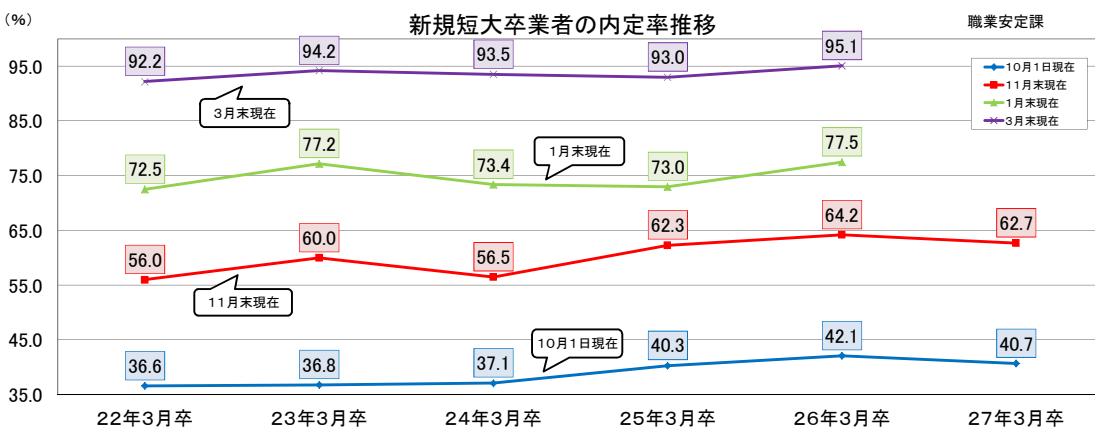
※ 公表については、平成22年3月卒業者の平成22年3月末現在(前年同期の就職状況を含む)から集計を開始した。



内定率	卒業年度	22年3月卒	23年3月卒	24年3月卒	25年3月卒	26年3月卒	27年3月卒
	10月1日現在	39.9	37.7	35.2	40.0	42.1	44.1
	11月末現在	58.3	56.6	59.0	62.9	65.5	67.4
	1月末現在	71.3	73.5	71.3	73.6	76.8	
	3月末現在	91.3	91.6	91.9	93.4	94.5	



内定率	卒業年度	22年3月卒	23年3月卒	24年3月卒	25年3月卒	26年3月卒	27年3月卒
	10月1日現在	40.4	38.0	34.4	39.9	42.1	45.7
	11月末現在	59.4	55.3	60.2	63.2	66.0	69.5
	1月末現在	70.8	72.0	70.3	73.8	76.5	
	3月末現在	90.9	90.5	91.1	93.6	94.3	



内定率	卒業年度	22年3月卒	23年3月卒	24年3月卒	25年3月卒	26年3月卒	27年3月卒
	10月1日現在	36.6	36.8	37.1	40.3	42.1	40.7
	11月末現在	56.0	60.0	56.5	62.3	64.2	62.7
	1月末現在	72.5	77.2	73.4	73.0	77.5	
	3月末現在	92.2	94.2	93.5	93.0	95.1	

※本調査は県内の大学・短大の協力により、平成22年3月卒業生から集計を開始した。