

厚生労働省 岐阜労働局発表
平成28年4月28日(木)

担 当	岐阜労働局職業安定部職業安定課
	職業安定課長 鷺見 和彦
	地方職業指導官 坪田 英治
	電話 058-245-1311 FAX 058-245-3105

平成28年3月新規大学等卒業者の 就職内定率95.9%(3月末現在)

岐阜労働局では、平成28年3月末における県内新規大学等卒業者の就職内定状況を取りまとめました。

概要は次のとおりです。

《大学・短大》

- 就職内定率 → 95.9% 前年同期比 0.1ポイント減
- 就職内定者数 → 4,360人 前年同期比 1.3%減 (-59人)
- 求職者数 → 4,545人 前年同期比 1.3%減 (-60人)
- 卒業予定者数 → 5,800人 前年同期比 1.3%減 (-74人)

大学のみ状況は次のとおりです。

《大学》

- 就職内定率 → 96.2% 前年同期比 0.1ポイント増 (5年連続で上昇)
- 就職内定者数 → 2,969人 前年同期比 3.2%減 (-97人)
- 求職者数 → 3,087人 前年同期比 3.3%減 (-104人)
- 卒業予定者数 → 4,071人 前年同期比 2.4%減 (-99人)

短期大学のみ状況は次のとおりです。

《短大》

- 就職内定率 → 95.4% 前年同期比 0.3ポイント減
- 就職内定者数 → 1,391人 前年同期比 2.8%増 (+38人)
- 求職者数 → 1,458人 前年同期比 3.1%増 (+44人)
- 卒業予定者数 → 1,729人 前年同期比 1.5%増 (+25人)

《参考》

この調査は岐阜県内の大学等(大学:14校 短大:11校)が学生からの報告等により把握している状況を大学等の協力を得て、岐阜労働局がまとめたものです。

なお、厚生労働省及び文部科学省が公表している「大学等卒業予定者の就職内定状況調査」は、全国の大学等に対する抽出調査で実施しており、調査方法が異なることから、調査結果における数値を直接比較できるものではありません。

○ 今後の労働局、新卒応援ハローワーク及び各ハローワークの取組

就職が決まらないまま卒業した方に対して、新卒応援ハローワーク及び各ハローワークの学卒ジョブサポーターが担当者制による個別支援(職業相談及び求人開拓等)を徹底して行っています。

平成28年3月新規大学等卒業者の就職状況(岐阜県)

《大学・短大》

【平成28年3月末現在】

【表1】

平成26年度 (平成27年3月卒)	卒業予定者数	就職希望者数	内定者数	未内定者数	就職内定率(%)
	5,874	4,605	4,419	186	96.0
平成27年度 (平成28年3月卒)	卒業予定者数	就職希望者数	内定者数	未内定者数	就職内定率(%)
	5,800	4,545	4,360	185	95.9
対前年度比(%、P)	▲ 1.3	▲ 1.3	▲ 1.3	▲ 0.5	▲ 0.1

《大学のみ》

【平成28年3月末現在】

【表2】

平成26年度 (平成27年3月卒)	卒業予定者数	就職希望者数	内定者数	未内定者数	就職内定率(%)
	4,170	3,191	3,066	125	96.1
平成27年度 (平成28年3月卒)	卒業予定者数	就職希望者数	内定者数	未内定者数	就職内定率(%)
	4,071	3,087	2,969	118	96.2
対前年度比(%、P)	▲ 2.4	▲ 3.3	▲ 3.2	▲ 5.6	0.1

《短大のみ》

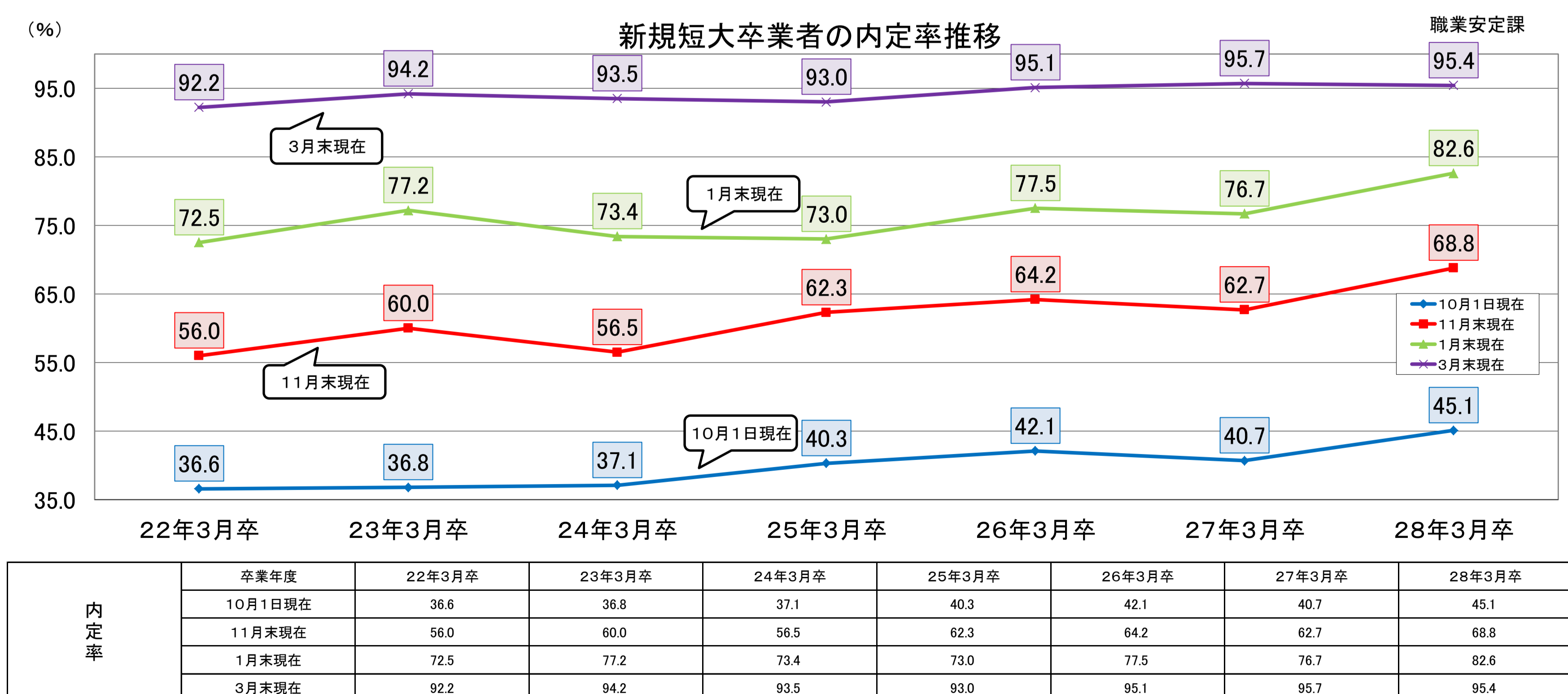
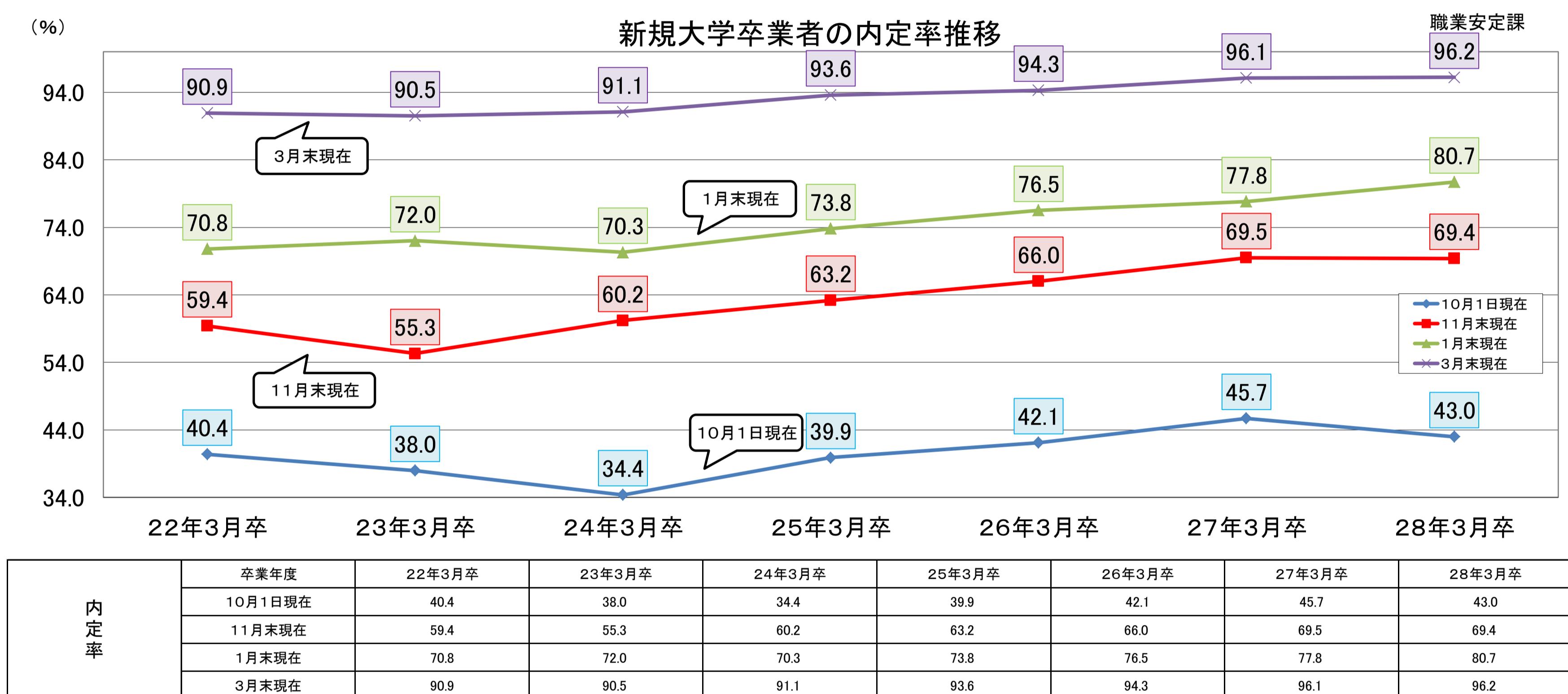
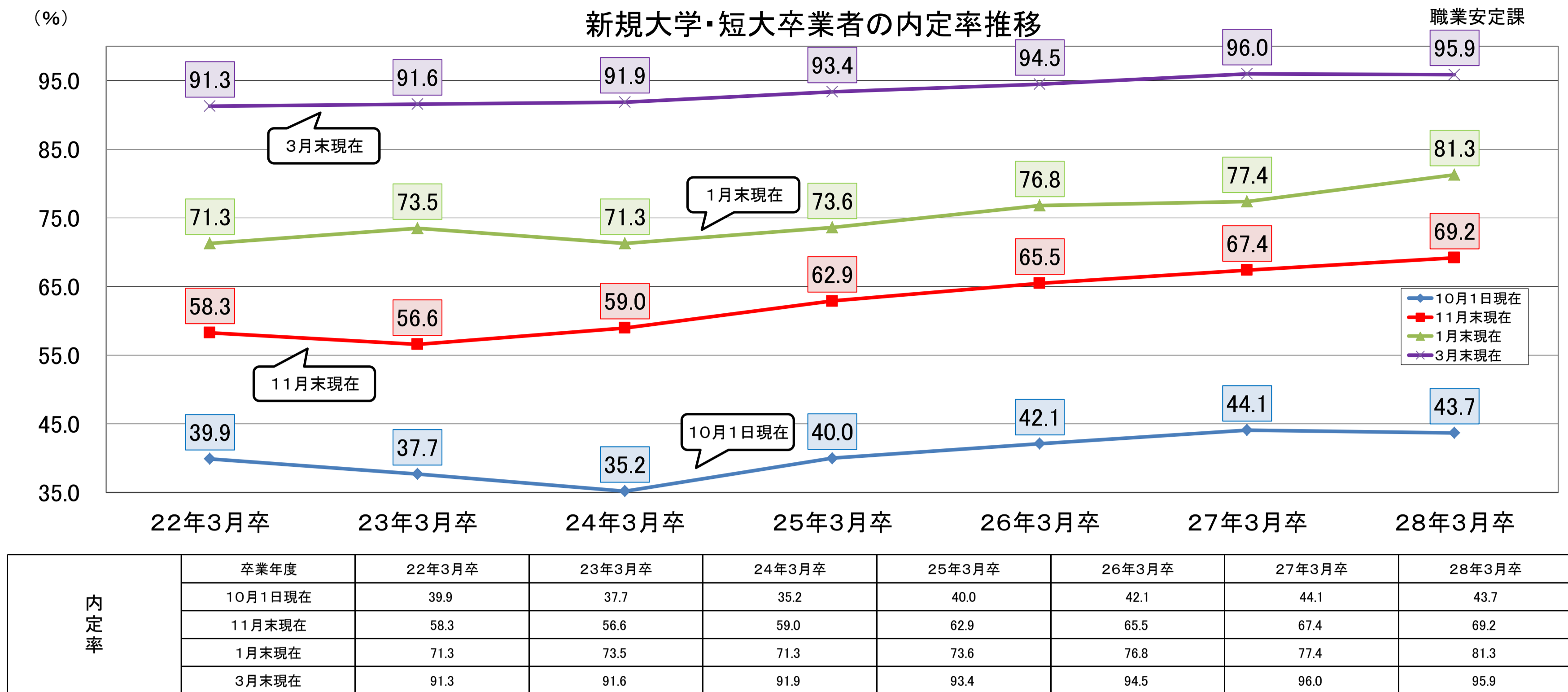
【平成28年3月末現在】

【表3】

平成26年度 (平成27年3月卒)	卒業予定者数	就職希望者数	内定者数	未内定者数	就職内定率(%)
	1,704	1,414	1,353	61	95.7
平成27年度 (平成28年3月卒)	卒業予定者数	就職希望者数	内定者数	未内定者数	就職内定率(%)
	1,729	1,458	1,391	67	95.4
対前年度比(%、P)	1.5	3.1	2.8	9.8	▲ 0.3

※ 上記就職状況は、各年度の同時期における数値である。

※ 公表については、平成22年3月卒業者の平成22年3月末現在(前年同期の就職状況も含む)から集計を開始した。



※本調査は県内の大学・短大の協力により、平成22年3月卒業者から集計を開始した。