

厚生労働省 岐阜労働局発表  
平成28年3月1日(火)

担 当	岐阜労働局職業安定部職業安定課
	職業安定課長 牧野 俊昭
	地方職業指導官 高橋 英治
	電話 058-245-1311
	FAX 058-245-3105

**平成28年3月新規大学等卒業予定者の  
就職内定率81.3%(1月末現在)**

統計を取り始めた平成22年3月卒業者以降、最も高い就職内定率となりました。

岐阜労働局では、平成28年1月末における県内新規大学等卒業予定者の就職内定状況を取りまとめました。

概要は次のとおりです。

《大学・短大》

○ 就職内定率	→	81.3%	前年同期比 3.9ポイント上昇 (4年連続で上昇)
○ 就職内定者数	→	3,919人	前年同期比 3.8%増加 (4年連続で増加)
○ 求職者数	→	4,820人	前年同期比 1.1%減少 (-53人)
○ 卒業予定者数	→	6,045人	前年同期比 0.8%増加 (+50人)

大学のための状況は次のとおりです。

《大学》

○ 就職内定率	→	80.7%	前年同期比 2.9ポイント上昇 (4年連続で上昇)
○ 就職内定者数	→	2,647人	前年同期比 1.3%増加 (4年連続で増加)
○ 求職者数	→	3,280人	前年同期比 2.4%減少 (-80人)
○ 卒業予定者数	→	4,277人	前年同期比 0.6%増加 (+25人)

短期大学のための状況は次のとおりです。

《短大》

○ 就職内定率	→	82.6%	前年同期比 5.9ポイント上昇
○ 就職内定者数	→	1,272人	前年同期比 9.7%増加 (2年連続で増加)
○ 求職者数	→	1,540人	前年同期比 1.8%増加 (+27人)
○ 卒業予定者数	→	1,768人	前年同期比 1.4%増加 (+25人)

#### 《参考》

この調査は岐阜県内の大学等(大学:14校 短大:11校)が学生からの報告等により把握している状況を大学等の協力を得て、岐阜労働局がまとめたものです。

なお、厚生労働省及び文部科学省が公表している「大学等卒業予定者の就職内定状況調査」は、全国の大学等に対する抽出調査で実施しており、調査方法が異なることから、調査結果における数値を直接比較できるものではありません。

- 1月末現在の就職内定率が4年連続で上昇した背景は、企業が大学の学部を問わず積極的に学生を採用したいという意欲が高く、各大学へ提出された求人数が増加して、学生の職業の選択肢が増えたことが要因と考えられます。

#### ○ 今後の労働局、新卒応援ハローワーク及び各ハローワークの取組

3月末までを集中取組期間として「未内定就活生への集中支援2016」を実施しています。

具体的には、全ての学生が就職先を決定し卒業できるよう、大学等のキャリアセンターと連携して、新卒応援ハローワーク及び各ハローワークの学卒ジョブサポーターが担当者制による個別支援(職業相談及び求人開拓等)を徹底して行っています。

#### 《参考》

「未内定就活生への集中支援2016」は、厚生労働省、文部科学省及び経済産業省との連携により、平成28年1月4日から3月末までの期間取り組みます。

## 平成28年3月新規大学等卒業者の就職状況(岐阜県)

## 《大学・短大》

【平成28年1月末現在】

【表1】

平成26年度 (平成27年3月卒)	卒業予定者数	就職希望者数	内定者数	未内定者数	就職内定率(%)
	5,995	4,873	3,774	1,099	77.4
平成27年度 (平成28年3月卒)	卒業予定者数	就職希望者数	内定者数	未内定者数	就職内定率(%)
	6,045	4,820	3,919	901	81.3
対前年度比(%、P)	0.8	▲ 1.1	3.8	▲ 18.0	3.9

## 《大学のみ》

【平成28年1月末現在】

【表2】

平成26年度 (平成27年3月卒)	卒業予定者数	就職希望者数	内定者数	未内定者数	就職内定率(%)
	4,252	3,360	2,614	746	77.8
平成27年度 (平成28年3月卒)	卒業予定者数	就職希望者数	内定者数	未内定者数	就職内定率(%)
	4,277	3,280	2,647	633	80.7
対前年度比(%、P)	0.6	▲ 2.4	1.3	▲ 15.1	2.9

## 《短大のみ》

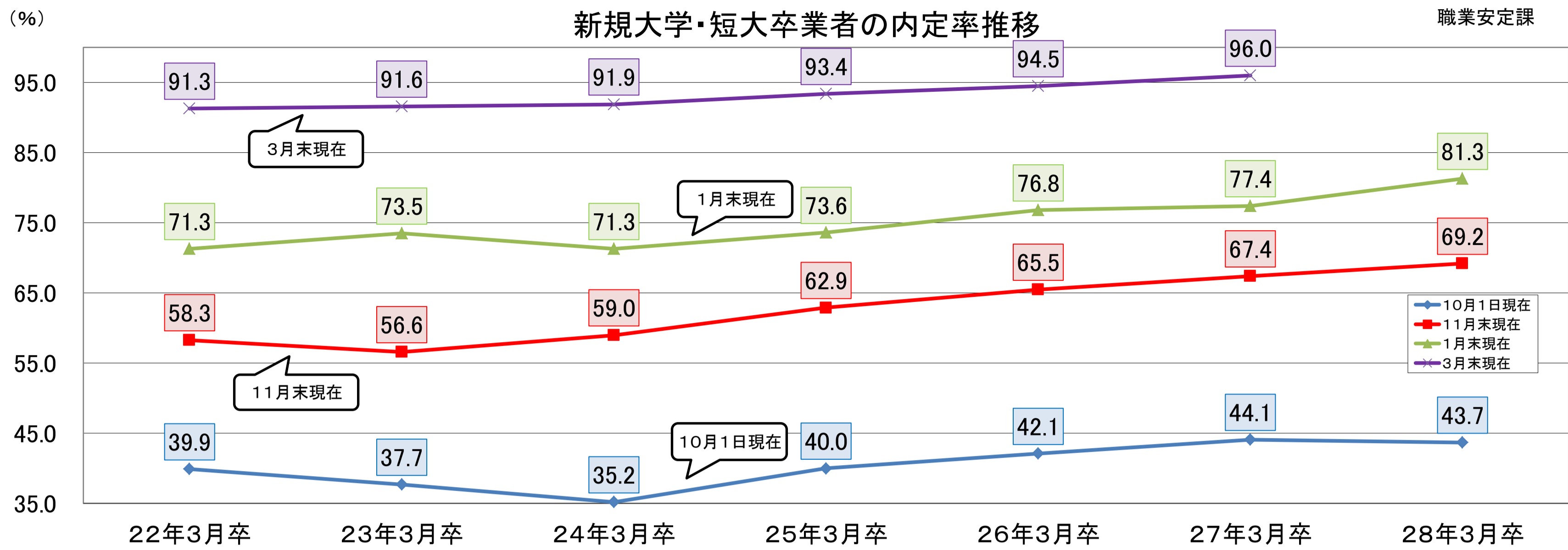
【平成28年1月末現在】

【表3】

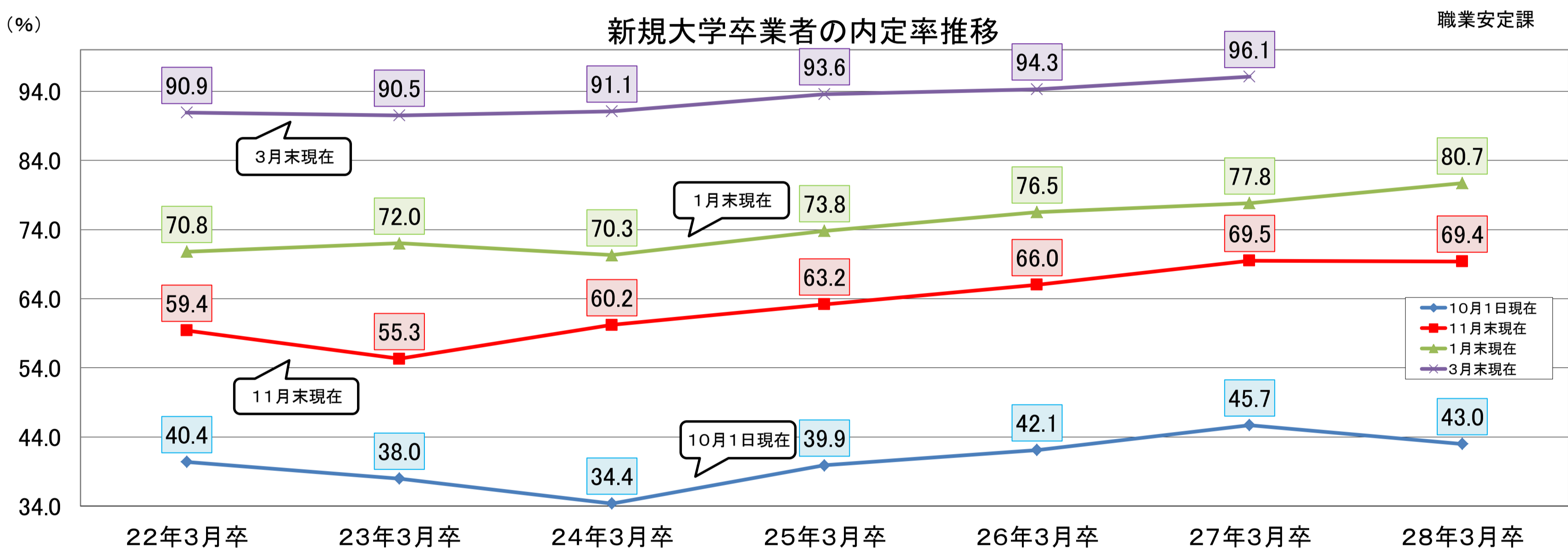
平成26年度 (平成27年3月卒)	卒業予定者数	就職希望者数	内定者数	未内定者数	就職内定率(%)
	1,743	1,513	1,160	353	76.7
平成27年度 (平成28年3月卒)	卒業予定者数	就職希望者数	内定者数	未内定者数	就職内定率(%)
	1,768	1,540	1,272	268	82.6
対前年度比(%、P)	1.4	1.8	9.7	▲ 24.1	5.9

※ 上記就職状況は、各年度の同時期における数値である。

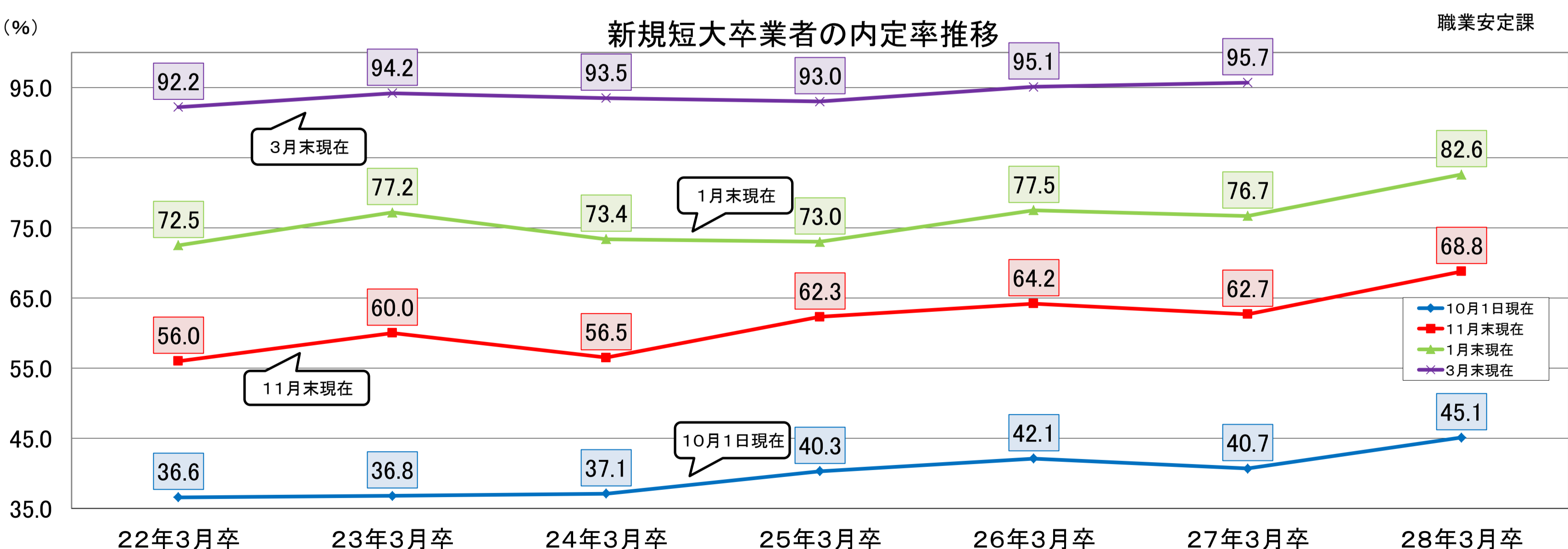
※ 公表については、平成22年3月卒業者の平成22年3月末現在(前年同期の就職状況も含む)から集計を開始した。



内定率	卒業年度	22年3月卒	23年3月卒	24年3月卒	25年3月卒	26年3月卒	27年3月卒	28年3月卒
	10月1日現在	39.9	37.7	35.2	40.0	42.1	44.1	43.7
	11月末現在	58.3	56.6	59.0	62.9	65.5	67.4	69.2
	1月末現在	71.3	73.5	71.3	73.6	76.8	77.4	81.3
	3月末現在	91.3	91.6	91.9	93.4	94.5	96.0	



内定率	卒業年度	22年3月卒	23年3月卒	24年3月卒	25年3月卒	26年3月卒	27年3月卒	28年3月卒
	10月1日現在	40.4	38.0	34.4	39.9	42.1	45.7	43.0
	11月末現在	59.4	55.3	60.2	63.2	66.0	69.5	69.4
	1月末現在	70.8	72.0	70.3	73.8	76.5	77.8	80.7
	3月末現在	90.9	90.5	91.1	93.6	94.3	96.1	



内定率	卒業年度	22年3月卒	23年3月卒	24年3月卒	25年3月卒	26年3月卒	27年3月卒	28年3月卒
	10月1日現在	36.6	36.8	37.1	40.3	42.1	40.7	45.1
	11月末現在	56.0	60.0	56.5	62.3	64.2	62.7	68.8
	1月末現在	72.5	77.2	73.4	73.0	77.5	76.7	82.6
	3月末現在	92.2	94.2	93.5	93.0	95.1	95.7	

※本調査は県内の大学・短大の協力により、平成22年3月卒業生から集計を開始した。