

岐阜労働局発表
平成27年4月30日（木）

担
当

岐阜労働局職業安定部職業安定課
職業安定課長 牧野 俊昭
地方職業指導官 高橋 英治
電話 058-245-1311
FAX 058-245-3105

大学等卒業者の就職率は96.0% 5年連続で増加！

（平成27年3月末時点）

統計を取り始めた平成22年3月卒業者以降、最も高い
就職率となった。

岐阜労働局では、岐阜県内の大学及び短期大学を平成27年3月に卒業した学生について、平成27年3月末現在の就職状況を取りまとめました。

《大学・短大》

- 就職率 → 96.0% 前年同期比1.5ポイント上昇（5年連続で上昇）
- 就職者数 → 4,419人 前年同期比5.2%増加（4年連続で増加）
- 求職者数 → 4,605人 前年同期比3.6%増加
- 卒業者数 → 5,874人 前年同期比2.7%増加

大学のみ状況はつぎのとおりです

《大学》

- 就職率 → 96.1% 前年同期比1.8ポイント上昇（4年連続で上昇）
- 就職者数 → 3,066人 前年同期比1.7%増加（4年連続で増加）
- 求職者数 → 3,191人 前年同期比0.3%減少
- 卒業者数 → 4,170人 前年同期比0.3%減少

短期大学のみの状況はつぎのとおりです

《短大》

○就職率	→ 95.7% 前年同期比0.6ポイント上昇（2年連続で上昇）
○就職者数	→ 1,353人 前年同期比14.3%増加
○求職者数	→ 1,414人 前年同期比13.6%増加
○卒業者数	→ 1,704人 前年同期比11.1%増加

※参考

この調査は岐阜県内の大学等(大学:14校 短大:11校)が学生からの報告等により把握している状況について大学等の協力を得て、岐阜労働局がまとめたものです。

なお、厚生労働省及び文部科学省が公表している「大学等卒業予定者の就職内定状況調査」は、全国の大学等に対する抽出調査で実施しており、調査方法が異なることから、調査結果における数値を直接比較できるものではありません。

- 就職率が上昇した背景は、企業が大学の学部を問わず積極的に学生を採用したいという意欲が高く、学生も求人数の増加により選択の幅が増えたことが理由とされます。
- 新卒応援ハローワーク及び各ハローワークにおける取組
学卒ジョブサポーターが卒業までに就職が決まらなかった学生に対して、大学等の協力を得ながら就職活動についてのアドバイスや担当者制による職業相談及び求人情報の提供等を徹底して行い、全員の就職が決まるよう支援をしています。

平成27年3月新規大学等卒業者の就職状況(岐阜県)

《大学・短大》

【平成27年3月末現在】

平成25年度 (平成26年3月卒)	卒業予定者数	就職希望者数	内定者数	未内定者数	就職内定率(%)
	5,717	4,444	4,200	244	94.5
平成26年度 (平成27年3月卒)	卒業予定者数	就職希望者数	内定者数	未内定者数	就職内定率(%)
	5,874	4,605	4,419	186	96.0
対前年度比(%、P)	2.7	3.6	5.2	▲ 23.8	1.5

《大学のみのみ》

【平成27年3月末現在】

平成25年度 (平成26年3月卒)	卒業予定者数	就職希望者数	内定者数	未内定者数	就職内定率(%)
	4,183	3,199	3,016	183	94.3
平成26年度 (平成27年3月卒)	卒業予定者数	就職希望者数	内定者数	未内定者数	就職内定率(%)
	4,170	3,191	3,066	125	96.1
対前年度比(%、P)	▲ 0.3	▲ 0.3	1.7	▲ 31.7	1.8

《短大のみのみ》

【平成27年3月末現在】

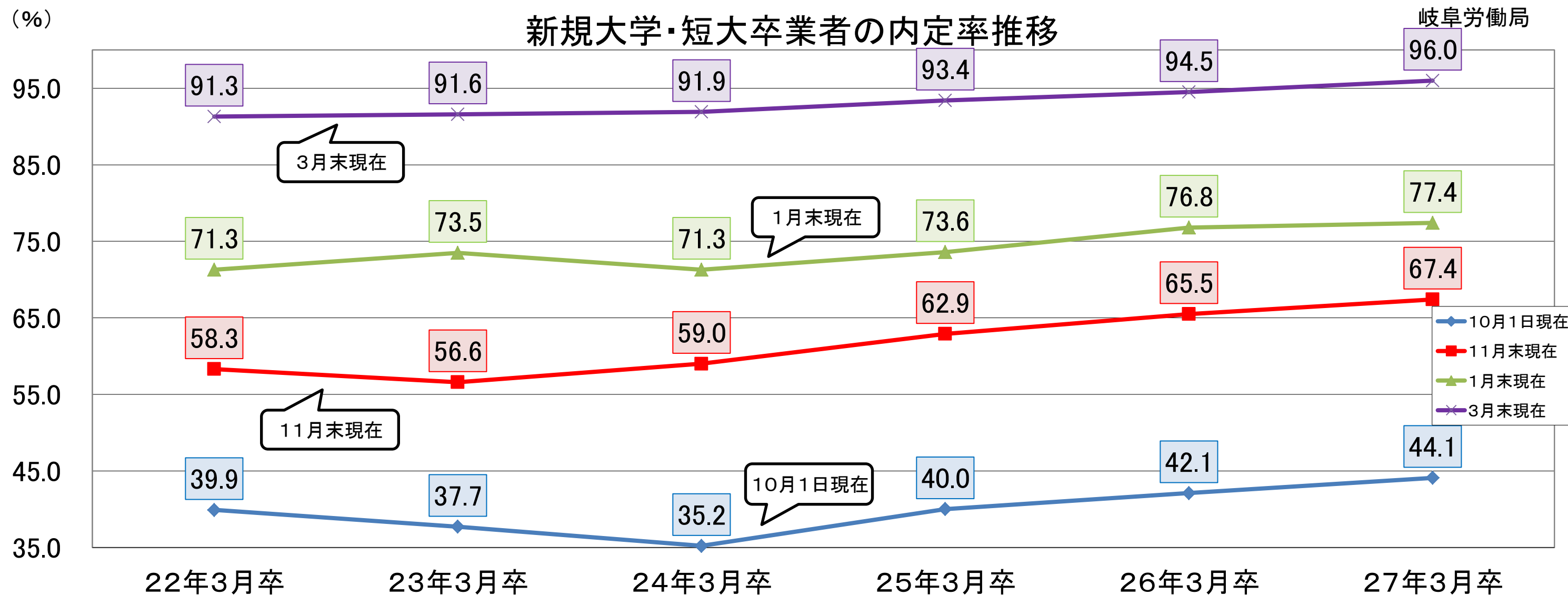
平成25年度 (平成26年3月卒)	卒業予定者数	就職希望者数	内定者数	未内定者数	就職内定率(%)
	1,534	1,245	1,184	61	95.1
平成26年度 (平成27年3月卒)	卒業予定者数	就職希望者数	内定者数	未内定者数	就職内定率(%)
	1,704	1,414	1,353	61	95.7
対前年度比(%、P)	11.1	13.6	14.3	0.0	0.6

※ 上記就職状況は、各年度の同時期における数値である。

※ 公表については、平成22年3月卒業者の平成22年3月末現在(前年同期の就職状況も含む)から集計を開始した。

新規大学・短大卒業者の内定率推移

岐阜労働局

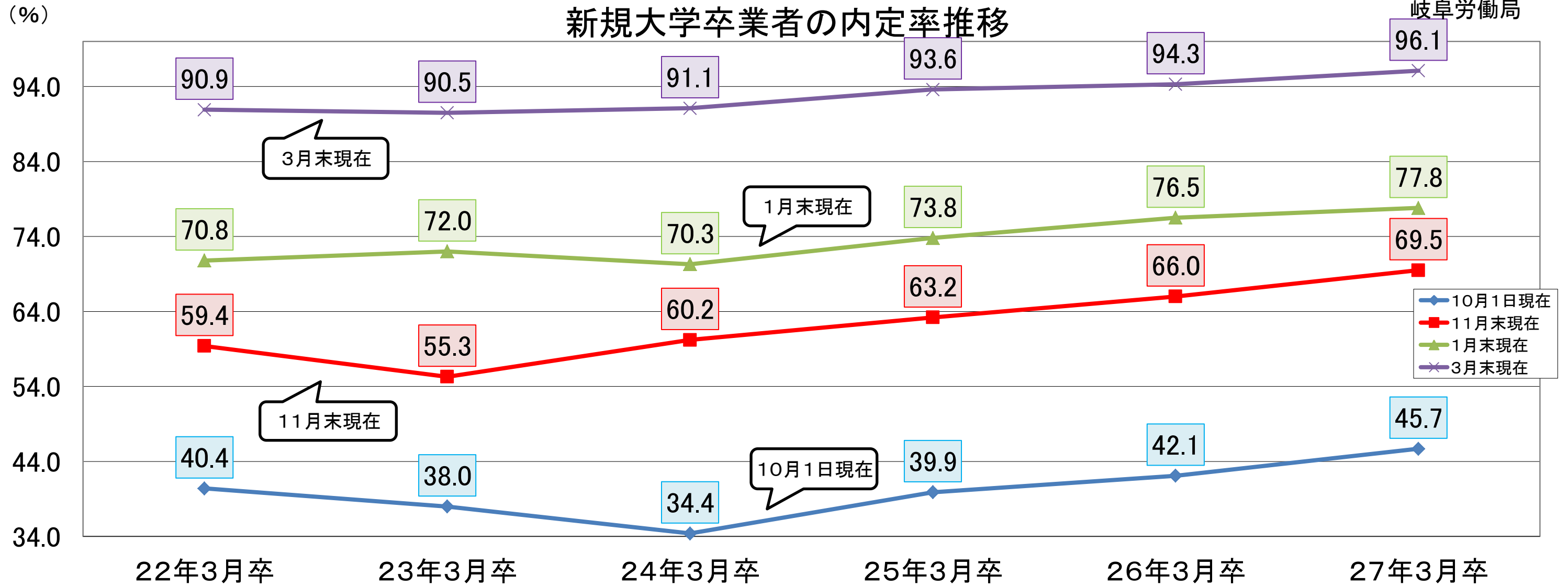


内定率	卒業年度	22年3月卒	23年3月卒	24年3月卒	25年3月卒	26年3月卒	27年3月卒
	10月1日現在	39.9	37.7	35.2	40.0	42.1	44.1
	11月末現在	58.3	56.6	59.0	62.9	65.5	67.4
	1月末現在	71.3	73.5	71.3	73.6	76.8	77.4
	3月末現在	91.3	91.6	91.9	93.4	94.5	96.0

※本調査は県内の大学・短大の協力により、平成22年3月卒業生から集計を開始した。

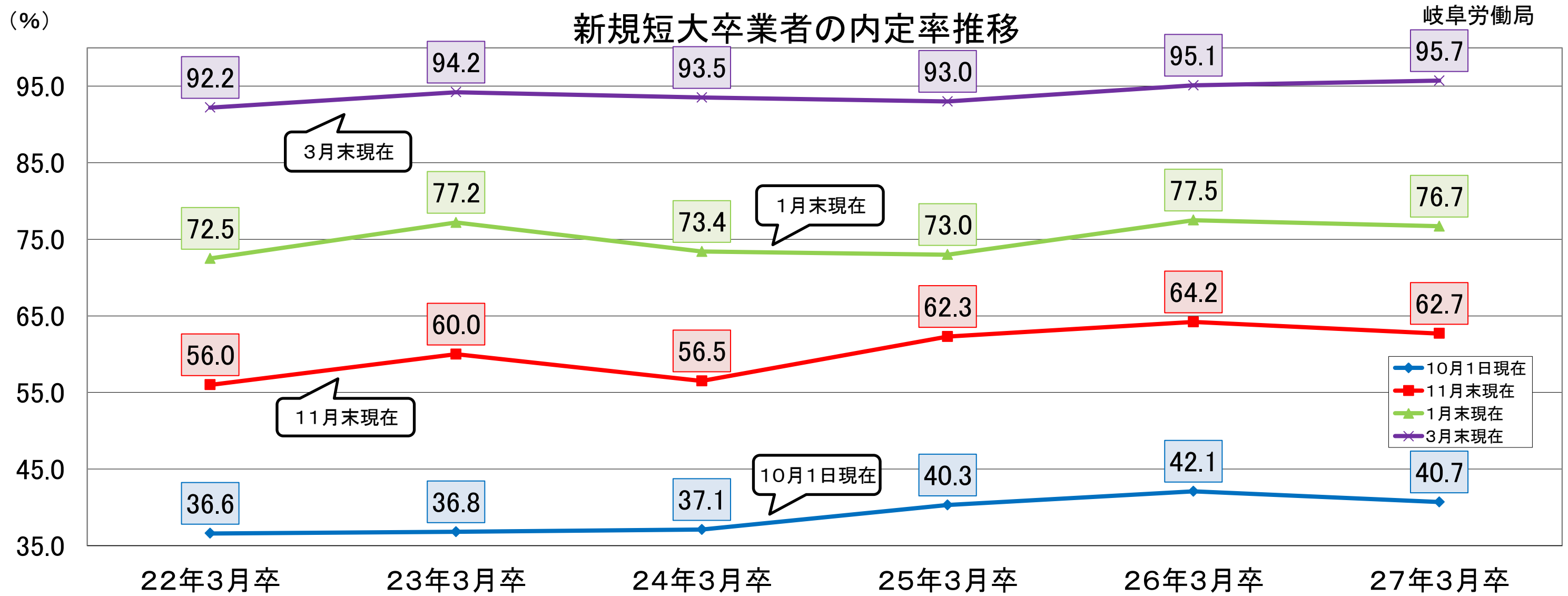
新規大学卒業者の内定率推移

岐阜労働局



内定率	卒業年度	22年3月卒	23年3月卒	24年3月卒	25年3月卒	26年3月卒	27年3月卒
	10月1日現在	40.4	38.0	34.4	39.9	42.1	45.7
	11月末現在	59.4	55.3	60.2	63.2	66.0	69.5
	1月末現在	70.8	72.0	70.3	73.8	76.5	77.8
	3月末現在	90.9	90.5	91.1	93.6	94.3	96.1

※本調査は県内の大学・短大の協力により、平成22年3月卒業生から集計を開始した。



内定率	卒業年度	22年3月卒	23年3月卒	24年3月卒	25年3月卒	26年3月卒	27年3月卒
	10月1日現在	36.6	36.8	37.1	40.3	42.1	40.7
	11月末現在	56.0	60.0	56.5	62.3	64.2	62.7
	1月末現在	72.5	77.2	73.4	73.0	77.5	76.7
	3月末現在	92.2	94.2	93.5	93.0	95.1	95.7

※本調査は県内の大学・短大の協力により、平成22年3月卒業生から集計を開始した。