



岐阜労働局発表
平成25年12月26日（木）

担
当

岐阜労働局職業安定部職業安定課

職業安定課長 奥洞 悦雄

地方職業指導官 鈴木 実

電話 058-245-1311

FAX 058-245-3105

新規大学等卒業予定者の就職内定率 3年連続で上昇、65.5%

～平成26年3月新規大学等卒業予定者の就職状況～
(平成25年11月末時点)

岐阜労働局では、平成26年3月に岐阜県内の大学及び短期大学を卒業予定の学生について、平成25年11月末現在の就職状況を取りまとめました。

《大学・短大》

- 就職内定率 → 65.5% 前年同期比2.6ポイント上昇（3年連続で上昇）
- 就職内定者数 → 3,149人 前年同期比3.9%増加（3年連続で増加）
- 求職者数 → 4,805人 前年同期比0.3%減少
- 卒業予定者数 → 5,945人 前年同期比0.5ポイント上昇

大学のみ状況はつぎのとおりです

《大学》

- 就職内定率 → 66.0% 前年同期比2.8ポイント上昇（3年連続で上昇）
- 就職内定者数 → 2,278人 前年同期比10.8%増加（2年連続で増加）
- 求職者数 → 3,449人 前年同期比6.0%増加
- 卒業予定者数 → 4,369人 前年同期比4.7%増加

短期大学のみ状況はつぎのとおりです

《短大》

- 就職内定率 → 64.2% 前年同期比1.9ポイント上昇（2年連続で上昇）
- 就職内定者数 → 871人 前年同期比10.8%減少
- 求職者数 → 1,356人 前年同期比13.4%減少
- 卒業予定者数 → 1,576人 前年同期比9.7%減少

※参考

① この調査は岐阜県内の大学等（大学：14校 短大：11校）が学生からの報告等により把握している状況について大学等の協力を得て、岐阜労働局がまとめたものです。

なお、厚生労働省及び文部科学省が公表している「大学等卒業予定者の就職内定状況調査」は、全国の大学等に対する抽出調査で実施しており、調査方法が異なることから、調査結果における数値を直接比較できるものではありません。

② 平成26年3月大学等卒業者の採用内定開始時期は「大学卒業予定者・大学院修士課程修了予定者等の採用選考に関する企業の倫理憲章」において、次のとおり定められています。

「大学・短大等 平成25年10月1日以降」

○今後の労働局・各ハローワークにおける取組

就職が内定していない学生が就職をあきらめてしまうことがないよう、大学等のキャリアセンターと各ハローワークの学卒ジョブサポーターが連携して、学生（未内定就活生）に対して担当者制による個別支援を行います。

特に、平成26年1月中旬から3月末までを集中取組期間として「未内定就活生への集中支援2014」の実施を予定しています。

具体的には、卒業までに1人でも多くの就職が決まるよう、各ハローワークの学卒ジョブサポーターが内定を得られていない学生のハローワークへの求職登録、担当者制による職業相談及び求人開拓等を徹底して行います。

平成26年3月新規大学等卒業者の就職状況(岐阜県)

《大学・短大》

【平成25年11月末現在】

【表1】

平成24年度 (平成25年3月卒)	卒業予定者数	就職希望者数	内定者数	未内定者数	就職内定率(%)
	5,917	4,821	3,032	1,789	62.9
平成25年度 (平成26年3月卒)	卒業予定者数	就職希望者数	内定者数	未内定者数	就職内定率(%)
	5,945	4,805	3,149	1,656	65.5
対前年度比(%、P)	0.5	▲ 0.3	3.9	▲ 7.4	2.6

《大学のみのみ》

【平成25年11月末現在】

【表2】

平成24年度 (平成25年3月卒)	卒業予定者数	就職希望者数	内定者数	未内定者数	就職内定率(%)
	4,171	3,255	2,056	1,199	63.2
平成25年度 (平成26年3月卒)	卒業予定者数	就職希望者数	内定者数	未内定者数	就職内定率(%)
	4,369	3,449	2,278	1,171	66.0
対前年度比(%、P)	4.7	6.0	10.8	▲ 2.3	2.8

《短大のみのみ》

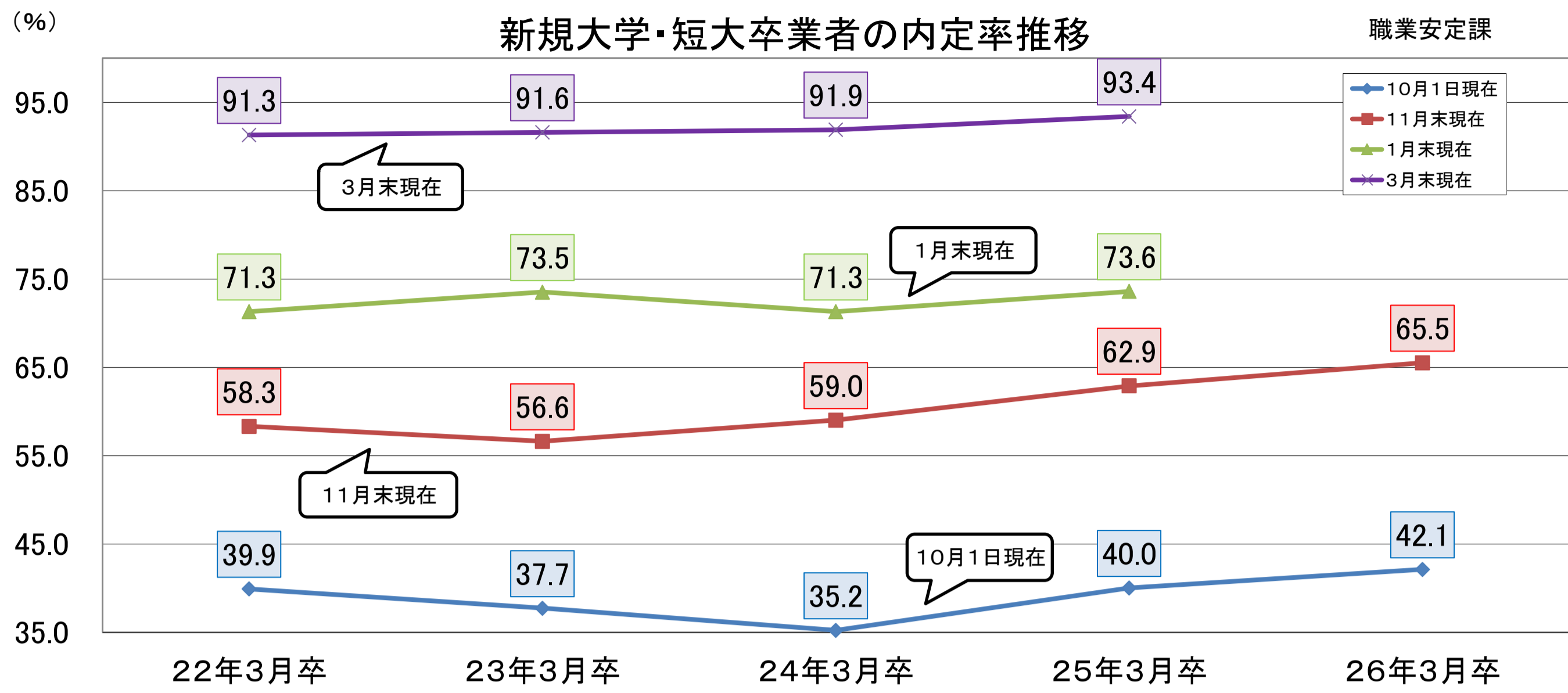
【平成25年11月末現在】

【表3】

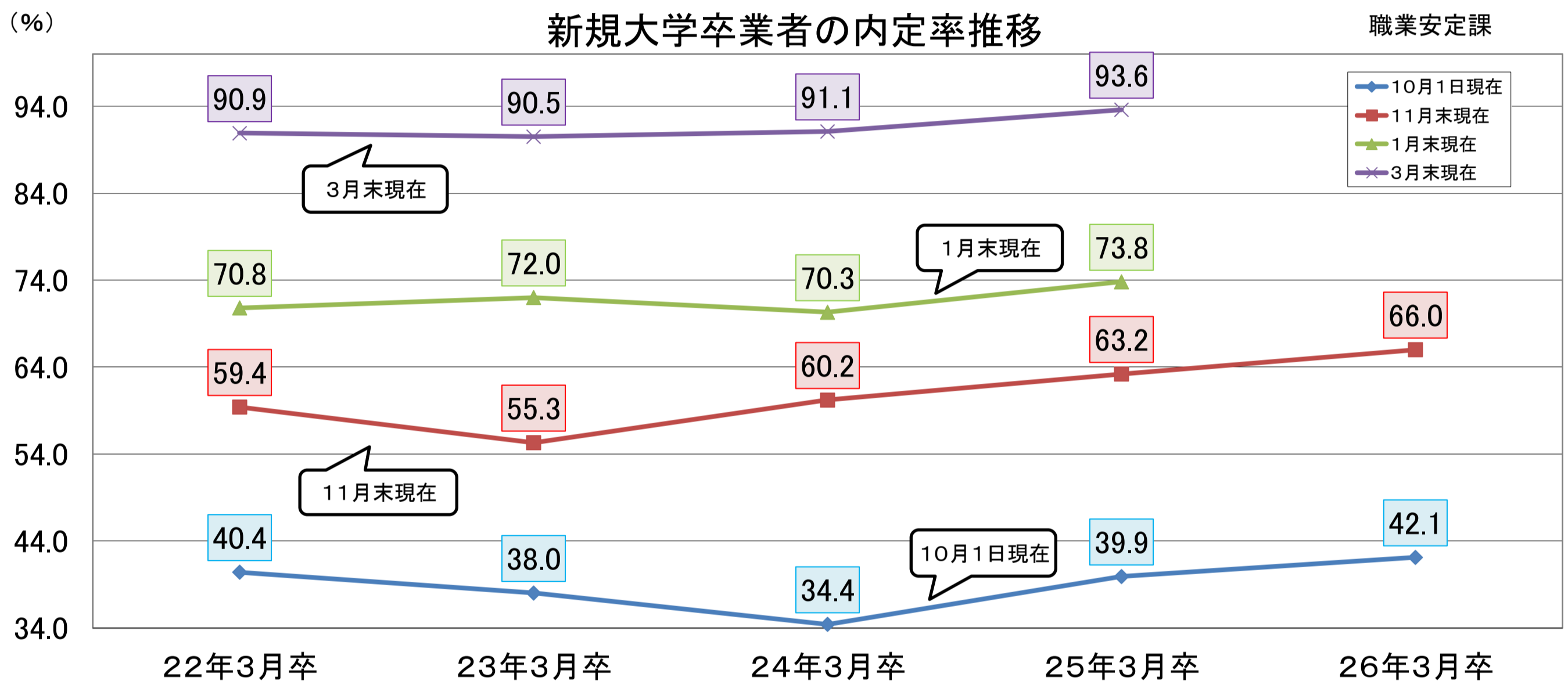
平成24年度 (平成25年3月卒)	卒業予定者数	就職希望者数	内定者数	未内定者数	就職内定率(%)
	1,746	1,566	976	590	62.3
平成25年度 (平成26年3月卒)	卒業予定者数	就職希望者数	内定者数	未内定者数	就職内定率(%)
	1,576	1,356	871	485	64.2
対前年度比(%、P)	▲ 9.7	▲ 13.4	▲ 10.8	▲ 17.8	1.9

※ 上記就職状況は、各年度の同時期おける数値である。

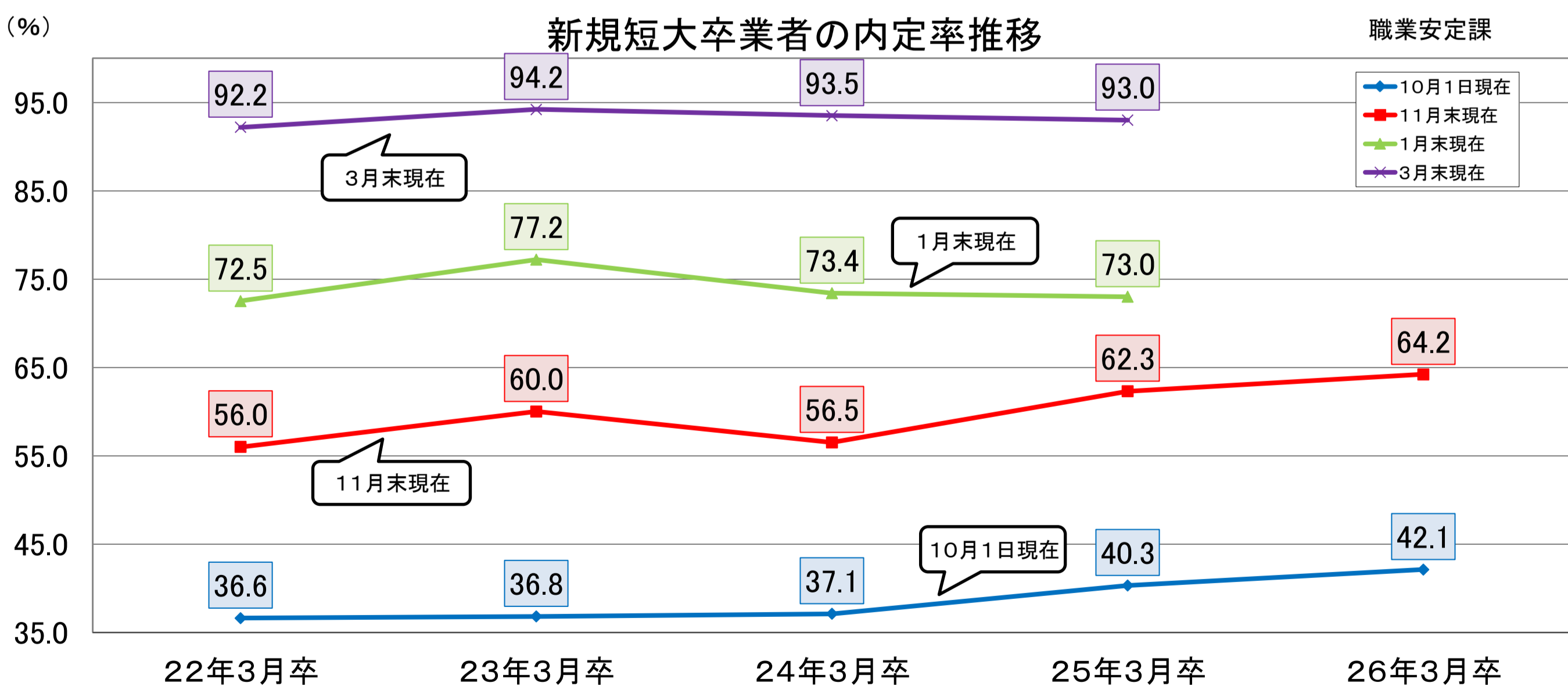
※ 公表については、平成22年3月卒業者の平成22年3月末現在(前年同期の就職状況を含む)から集計を開始した。



内定率	卒業年度	22年3月卒	23年3月卒	24年3月卒	25年3月卒	26年3月卒
	10月1日現在	39.9	37.7	35.2	40.0	42.1
	11月末現在	58.3	56.6	59.0	62.9	65.5
	1月末現在	71.3	73.5	71.3	73.6	
	3月末現在	91.3	91.6	91.9	93.4	



内定率	卒業年度	22年3月卒	23年3月卒	24年3月卒	25年3月卒	26年3月卒
	10月1日現在	40.4	38.0	34.4	39.9	42.1
	11月末現在	59.4	55.3	60.2	63.2	66.0
	1月末現在	70.8	72.0	70.3	73.8	
	3月末現在	90.9	90.5	91.1	93.6	



内定率	卒業年度	22年3月卒	23年3月卒	24年3月卒	25年3月卒	26年3月卒
	10月1日現在	36.6	36.8	37.1	40.3	42.1
	11月末現在	56.0	60.0	56.5	62.3	64.2
	1月末現在	72.5	77.2	73.4	73.0	
	3月末現在	92.2	94.2	93.5	93.0	

※本調査は県内の大学・短大の協力により、平成22年3月卒業者から集計を開始した。