

岐阜労働局発表  
平成25年2月28日（木）

担 当	岐阜労働局職業安定部職業安定課	
	職業安定課長	水谷 賢二
	地方職業指導官	水端 盛仁
	電話	058-245-1311
	FAX	058-245-3105

報道関係者各位

平成25年3月新規大学等卒業予定者の就職内定状況  
(平成25年1月末現在)

就職内定率 73.6% 前年より 2.3 ポイント上昇  
前回発表時点 (62.9%) より 10.7 ポイント上昇

新卒応援ハローワークを中心に各ハローワークのジョブサポーターによる大学等と連携した未内定者の把握、未内定者に対するきめ細かい支援により、前回発表時（平成25年1月31日発表：平成24年11月末現在）より就職内定者数は467人増加、就職内定率は10.7ポイント上昇した。

岐阜労働局では、岐阜県内の平成25年3月大学・短期大学（以下「大学等」という。）卒業予定者の就職内定状況（平成25年1月末現在）を取りまとめたところ、就職内定者数が前年同期比8.9%増加したことから、就職内定率は前年同期を2.3ポイント上回る73.6%となった。

未内定者は前年同期より2.9%減少しているものの、就職希望者も5.5%増加していることから、就職支援対象者は1,258人あり、就職内定率は改善傾向にあるものの就職環境の厳しさは依然続いている。

こうした状況の中、労働局・ハローワークでは未内定者に「就職をあきらめさせない」ために、新卒応援ハローワークを中心に各ハローワークのジョブサポーター等による「未内定就活生への集中支援2013」の実施により個別支援を徹底していきます。

1 就職状況等の概要について

【大学・短大】（別添の【表1】参照）

- |                                    |
|------------------------------------|
| (1) 卒業予定者数は5,869人で、前年同期に比べ3.4%増加。  |
| (2) 就職希望者数は4,757人で、前年同期に比べ5.5%増加。  |
| (3) 就職内定者数は3,499人で、前年同期に比べ8.9%増加。  |
| (4) 未内定者数は1,258人で、前年同期に比べ2.9%減少。   |
| (5) 就職内定率は73.6%で、前年同期に比べ2.3ポイント上昇。 |

【大学】(別添の【表2】参照)

- |                                    |
|------------------------------------|
| (1) 卒業予定者数は4, 117人で、前年同期に比べ0.9%増加。 |
| (2) 就職希望者数は3, 206人で、前年同期に比べ3.1%増加。 |
| (3) 就職内定者数は2, 366人で、前年同期に比べ8.2%増加。 |
| (4) 未内定者数は840人で、前年同期に比べ9.1%減少。     |
| (5) 就職内定率は73.8%で、前年同期に比べ3.5ポイント上昇。 |

【短大】(別添の【表3】参照)

- |                                     |
|-------------------------------------|
| (1) 卒業予定者数は1, 752人で、前年同期に比べ9.6%増加。  |
| (2) 就職希望者数は1, 551人で、前年同期に比べ11.0%増加。 |
| (3) 就職内定者数は1, 133人で、前年同期に比べ10.4%増加。 |
| (4) 未内定者数は418人で、前年同期に比べ12.7%増加。     |
| (5) 就職内定率は73.0%で、前年同期に比べ0.4ポイント下降。  |

※ この調査は、岐阜県内の大学等(大学(14校)・短大(11校))が学生からの報告等により把握している状況等について、大学等の協力を得て岐阜労働局が取りまとめたものです。

なお、厚生労働省及び文部科学省が公表している「大学等卒業予定者の就職内定状況調査」は全国の大学等に対する抽出調査で実施しており、調査方法等が異なることから、調査結果における数値を直接比較できるものではありません。

2 「未内定就活生への集中支援2013」の実施

(1) 厚生労働省では、文部科学省及び経済産業省と連携し、卒業までに1人でも多くの未内定者が就職できるよう、1月18日から3月末までを集中支援期間として「未内定就活生への集中支援2013」を実施しています。

(2) 「集中支援」の取組内容

① 未内定者の新卒応援ハローワーク等への誘導

卒業までに1人でも多く就職してもらうため、できる限り多くの未内定者を新卒応援ハローワーク及び各ハローワークによる支援対象者とするため、大学等と連携してハローワークの支援を必要とする未内定学生を新卒応援ハローワーク等に誘導し求職登録を行います。

② 個別支援・個別連絡の徹底

登録を行った学生等に対しては、「就職をあきらめさせない」ために電話等によるハローワークへの来所勧奨や定期的な求人情報の提供、就職面接会等のイベント情報の提供、個別求人開拓、個別相談等による個別支援に取り組んでいます。

③ 未内定者の保護者への周知

学生・生徒の就職活動における保護者の影響力が高いことから、保護者に対しても新卒応援ハローワーク等の周知・利用勧奨のための就職支援メニュー等のチラシを送付する取組を実施しています。

④ 県外・管外への就職希望者に対する支援

他県(他地域)への就職を希望する学生や、県内への就職を希望する県外大学等卒業予定者に対しては、全国の新卒応援ハローワークの案内とともに、ハローワークシステムを活用した県外・管外求人の提供等の支援を実施しています。

(参考)

1 就職希望者数は、大学・短大又はハローワークの紹介により就職を希望する学生の状況を取りまとめたものです。

2 平成25年3月大学等卒業者の採用内定開始時期は、「大学卒業予定者・大学院修士課程修了予定者等の採用選考に関する企業の倫理憲章」において、次のとおり定められている。

・大学・短大等 平成24年10月1日以降

### 3 調査時期及び発表時期

【調査時期】	【発表時期】
--------	--------

11月末	1月末
------	-----

1月末	2月末
-----	-----

3月末	5月中旬
-----	------

# 平成25年3月新規大学等卒業者の就職状況(岐阜県)

## 《大学・短大》

【平成25年1月末現在】

【表1】

平成23年度 (平成24年3月卒)	卒業予定者数	就職希望者数	内定者数	未内定者数	就職内定率(%)
	5,677	4,508	3,213	1,295	71.3
平成24年度 (平成25年3月卒)	卒業予定者数	就職希望者数	内定者数	未内定者数	就職内定率(%)
	5,869	4,757	3,499	1,258	73.6
対前年度比(%、P)	3.4	5.5	8.9	▲ 2.9	2.3

## 《大学のみ》

【平成25年1月末現在】

【表2】

平成23年度 (平成24年3月卒)	卒業予定者数	就職希望者数	内定者数	未内定者数	就職内定率(%)
	4,079	3,111	2,187	924	70.3
平成24年度 (平成25年3月卒)	卒業予定者数	就職希望者数	内定者数	未内定者数	就職内定率(%)
	4,117	3,206	2,366	840	73.8
対前年度比(%、P)	0.9	3.1	8.2	▲ 9.1	3.5

## 《短大のみ》

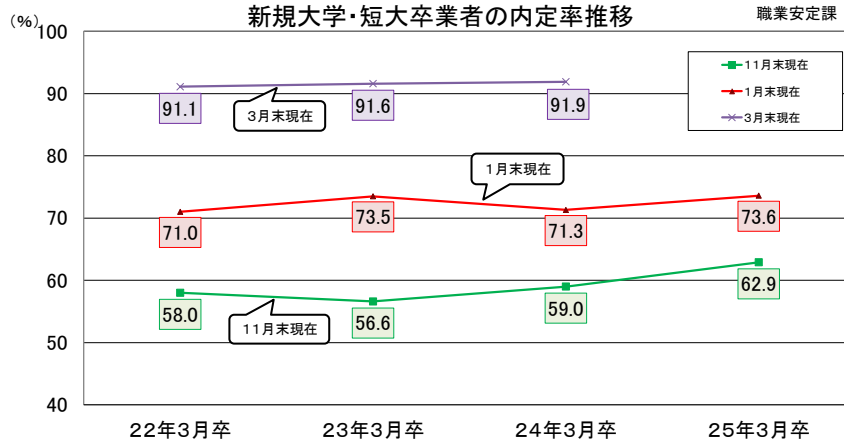
【平成25年1月末現在】

【表3】

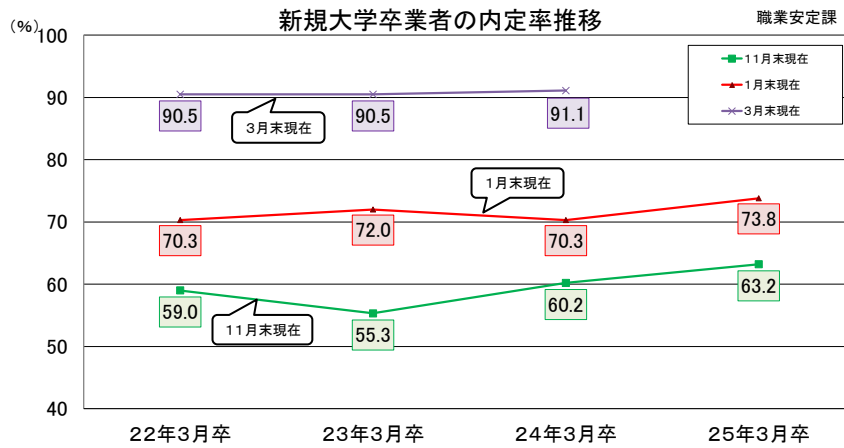
平成23年度 (平成24年3月卒)	卒業予定者数	就職希望者数	内定者数	未内定者数	就職内定率(%)
	1,598	1,397	1,026	371	73.4
平成24年度 (平成25年3月卒)	卒業予定者数	就職希望者数	内定者数	未内定者数	就職内定率(%)
	1,752	1,551	1,133	418	73.0
対前年度比(%、P)	9.6	11.0	10.4	12.7	▲ 0.4

※ 上記就職状況は、各年度の同時期における数値である。

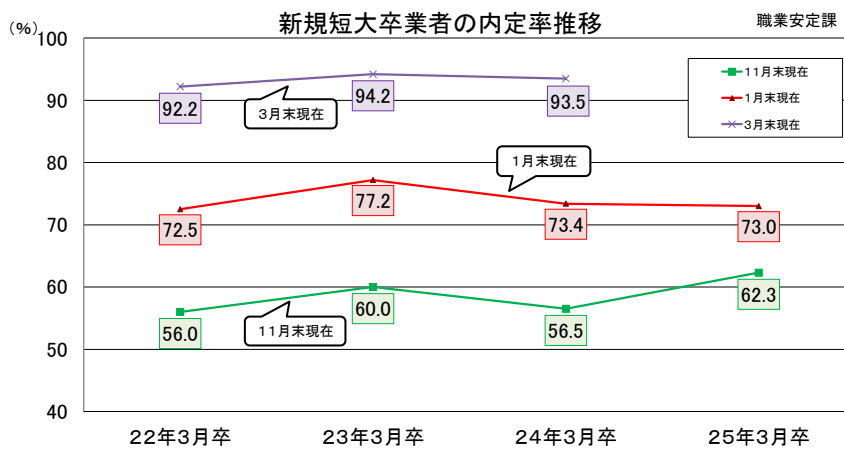
※ 公表については、平成22年3月卒業者の平成22年3月末現在(前年同期の就職状況も含む)から集計を開始した。



内定率	卒業年度	22年3月卒	23年3月卒	24年3月卒	25年3月卒
	11月末現在	58.0	56.6	59.0	62.9
	1月末現在	71.0	73.5	71.3	73.6
	3月末現在	91.1	91.6	91.9	91.9



内定率	卒業年度	22年3月卒	23年3月卒	24年3月卒	25年3月卒
	11月末現在	59.0	55.3	60.2	63.2
	1月末現在	70.3	72.0	70.3	73.8
	3月末現在	90.5	90.5	91.1	91.1



内定率	卒業年度	22年3月卒	23年3月卒	24年3月卒	25年3月卒
	11月末現在	56.0	60.0	56.5	62.3
	1月末現在	72.5	77.2	73.4	73.0
	3月末現在	92.2	94.2	93.5	93.5

※本調査は県内の大学・短大の協力により、平成22年3月卒業業者から集計を開始した。