



厚生労働省 岐阜労働局発表
平成24年12月28日(金)

担 当	岐阜労働局職業安定部職業安定課	
	職業安定課長	水谷 賢二
	地方労働市場情報官	篠原 保徳
	電話	058-245-1311
	FAX	058-245-3105

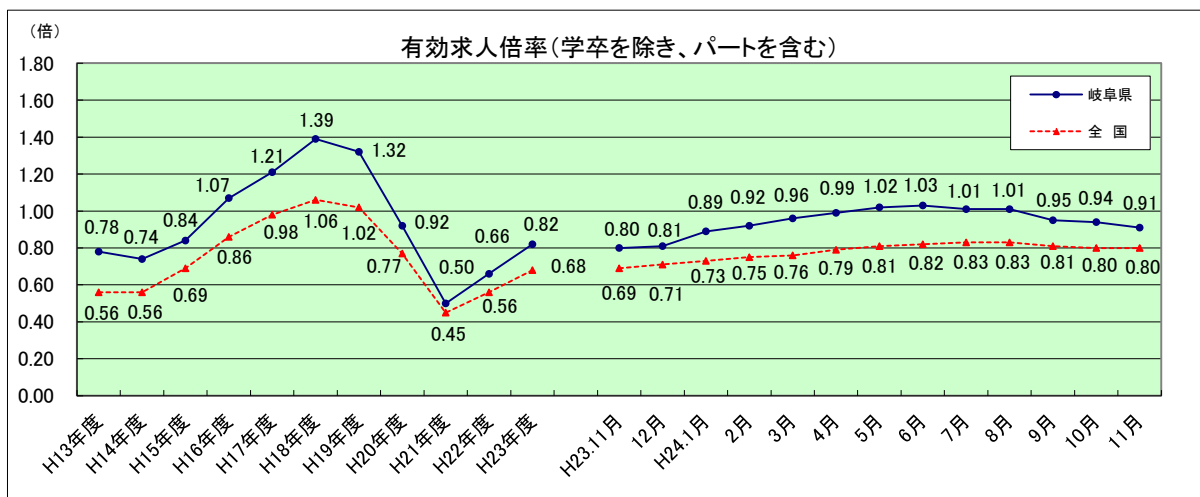
一般職業紹介状況(平成24年11月分)について

有効求人倍率は3か月連続で低下！(全国第12位)

- 1 岐阜局の有効求人倍率(季節調整値)は、0.91倍(前年同月比0.11ポイント増)となり、前月を0.03ポイント下回った。
全国の有効求人倍率(季節調整値)は、0.80倍(前年同月比0.11ポイント増)となり、前月と同水準となった。

今月の特徴

- 11月の有効求人倍率(季節調整値)は、世界景気の減速等を背景として、このところ弱めの動きとなっており、3か月連続で有効求人倍率(季節調整値)が1倍を下回り、0.91倍となった。
- 新規常用求職者(学卒、パートを除く。原数値)のうちの「事業主都合離職者の構成比」は、2か月連続して20%を超え、前月より0.4ポイント上昇した。
- 新規求人倍率(季節調整値)は、1.36倍となり、28か月連続で1倍を上回った。
- 11月の新規求人数(原数値)は、12,906人で前年同月比(9.1%増)が28か月連続して増加した。
- 11月の有効求人数(原数値)は、36,211人で前年同月比(11.0%増)が32か月連続して増加した。
- 11月の有効求職者数(原数値)は、35,815人で前年同月比(2.4%減)が34か月連続して減少しているが、リーマンショック前の平成20年平均(29,952人)との比較では19.6%上回っており、いまだ高水準にある。



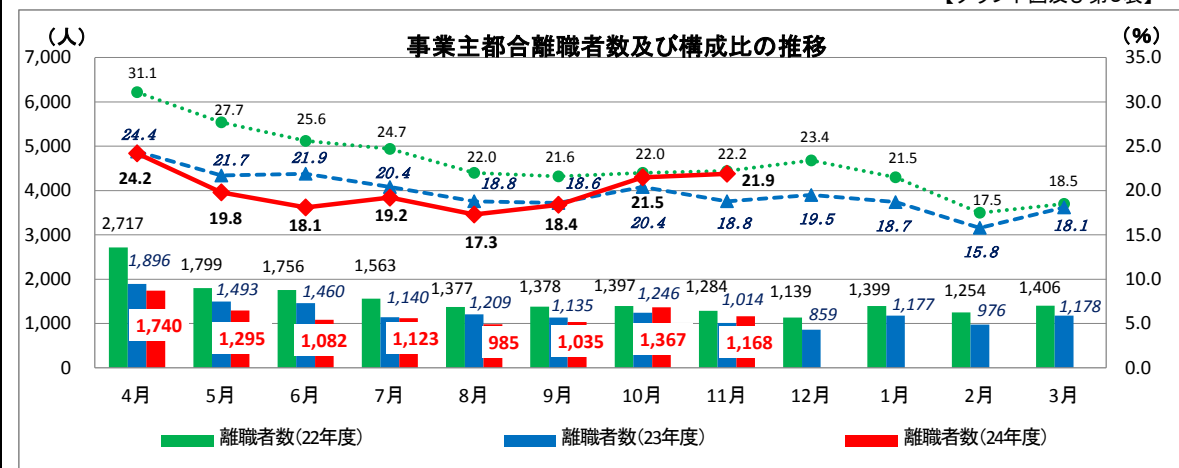
(注) ・月別の数値は季節調整値。なお、平成23年12月以前の数値は、平成24年1月分公表時に新季節指数により改訂されている。
・年度の有効求人倍率は、年度平均。
・主要産業別の項目は日本標準産業分類(平成20年4月改定、総務省)による。

- 2 新規求人倍率(季節調整値)は、1.36倍(前年同月比0.10ポイント増)となり、前月より0.04ポイント低下した。
…【第1表】
全国の新規求人倍率(季節調整値)は、1.31倍(前年同月比0.15ポイント増)となり、前月より0.02ポイント上昇した。
- 3 新規求人数(原数値)は12,906人(前年同月比9.1%増)で、28か月連続して前年同月比が増加となった。
新規求人に占める正社員求人(原数値)は5,154人(39.9%)、パート求人は5,355人(41.5%)、臨時・派遣・季節求人は2,397人(18.6%)となっている。
…【第1表】

<p>【前月(H24.10)より増加した産業】</p> <p>医療・福祉(161人増)、運輸業・郵便業(73人増)、金融業・保険業(46人増)</p> <p>【前月(H24.10)より減少した産業】</p> <p>生活関連サービス業・娯楽業(483人減)、サービス業(429人減)、製造業(244人減)</p>
<p>【前年同月(H23.11)より増加した産業】</p> <p>サービス業(268人増)、運輸業・郵便業(232人増)、医療・福祉(232人増)</p> <p>【前年同月(H23.11)より減少した産業】</p> <p>製造業(239人減)、教育・学習支援業(17人減) *減少した産業は左記の産業のみ*</p>

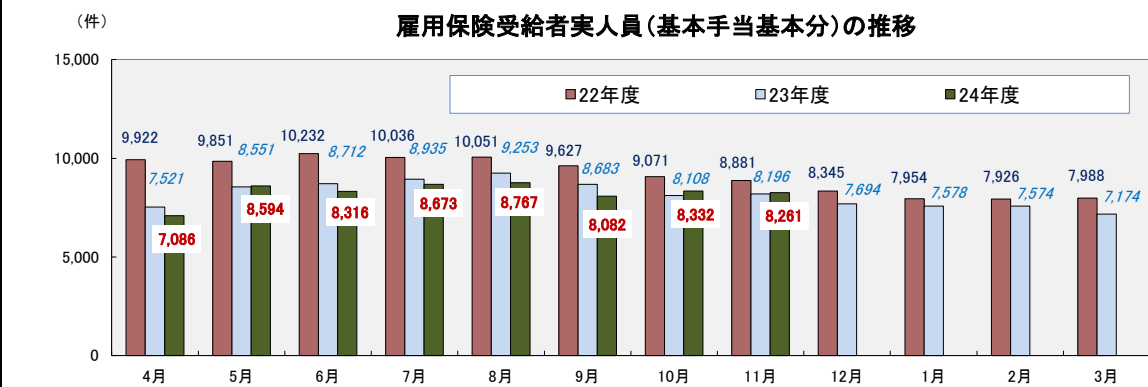
- 新規求職申込件数(原数値)は、8,142人(前年同月比1.9%減)で2か月ぶりに減少となり、そのうち雇用保険受給者は2,383人(前年同月比5.7%増)となった。
なお、雇用保険受給者の前年同月比は2か月連続して増加となった。 …【第1表】
- 月間有効求人数(原数値)は、36,211人(前年同月比11.0%増)で、32か月連続して前年同月比が増加となった。
月間有効求人に占める正社員求人の構成比は、14,550人(40.2%)、パート求人は、14,748人(40.7%)、臨時・派遣・季節求人は、6,913人(19.1%)となっている。 …【第1表】
- 月間有効求職者数(原数値)は、35,815人(前年同月比2.4%減)で、34か月連続して前年同月比が減少となった。 …【第1表】
- 就職件数(原数値)は、3,087件(前年同月比0.5%減)で、前年同月比は2か月ぶりに減少となった。 …【第1表】

○ 新規常用求職者(学卒、パートを除く。原数値)のうちの「事業主都合離職者数」は、2か月連続して前年同月を上回り、離職者全体に占める「事業主都合離職者の構成比」は、前月より0.4ポイント上昇した。
…【グラフ下図及び第5表】



○ 雇用保険受給者実人員は、8,261人で2か月連続して前年同月を上回った。

…【グラフ下図】



【第1表】 一般職業紹介状況(学卒を除きパートを含む)

項目	年月		平成24年	平成24年	平成23年	対前月	対前年同月	季節調整値 前月増減率
	11月	10月	11月	10月	11月	増減率	増減率	
1 月間有効求職者数 (原数値)	35,815	36,800	36,682			▲ 2.7	▲ 2.4	1.8
2 新規求職申込件数 (原数値)	8,142	9,755	8,303			▲ 16.5	▲ 1.9	0.8
3 月間有効求人数 (原数値)	36,211	37,206	32,636			▲ 2.7	11.0	▲ 1.9
4 新規求人数 (原数値)	12,906	14,336	11,830			▲ 10.0	9.1	▲ 1.7
5 就職件数	3,087	3,343	3,102			▲ 7.7	▲ 0.5	
6	倍	倍	倍			ポイント	ポイント	
有効求人倍率(季節調整値)	0.91	0.94	0.80			▲ 0.03	0.11	
有効求人倍率(3/1)	1.01	1.01	0.89			0.00	0.12	
7	倍	倍	倍			ポイント	ポイント	
新規求人倍率(季節調整値)	1.36	1.40	1.26			▲ 0.04	0.10	
新規求人倍率(4/2)	1.59	1.47	1.42			0.12	0.17	
8 (対有効求職) 就職率(5/1×100)	8.6	9.1	8.5			▲ 0.5	0.1	
9 (対新規求職) 就職率(5/2×100)	37.9	34.3	37.4			3.6	0.5	

*平成23年12月以前の季節調整値は、平成24年1月分公表時に改訂されています。

【第2表】 主要産業別一般新規求人状況(学卒を除きパートを含む)

項目	年月		平成24年	平成24年	平成23年	対前月	対前年同月	対前年同月
	11月	10月	11月	10月	11月	増減率	増減率	増減差
	人	人	人			%	%	人
建設業(06~08)	1,016	1,206	1,007			▲ 15.8	0.9	9
製造業(09~32)	1,765	2,009	2,004			▲ 12.1	▲ 11.9	▲ 239
09 食料品製造	274	395	323			▲ 30.6	▲ 15.2	▲ 49
11 繊維工業	135	158	130			▲ 14.6	3.8	5
13 家具・装備品	57	53	41			7.5	39.0	16
18 プラスチック製品	80	75	86			6.7	▲ 7.0	▲ 6
21 窯業・土石製品	146	114	183			28.1	▲ 20.2	▲ 37
24 金属製品	164	209	168			▲ 21.5	▲ 2.4	▲ 4
25 はん用機械	171	162	184			5.6	▲ 7.1	▲ 13
26 生産用機械	91	96	103			▲ 5.2	▲ 11.7	▲ 12
27 業務用機械	11	7	19			57.1	▲ 42.1	▲ 8
28 電子部品・デバイス・電子回路	18	24	29			▲ 25.0	▲ 37.9	▲ 11
29 電気機械	64	102	103			▲ 37.3	▲ 37.9	▲ 39
30 情報通信機械	5	20	7			▲ 75.0	▲ 28.6	▲ 2
31 輸送用機械	190	223	215			▲ 14.8	▲ 11.6	▲ 25
情報通信業(37~41)	173	135	134			28.1	29.1	39
運輸業, 郵便業(42~49)	791	718	559			10.2	41.5	232
卸売業, 小売業(50~61)	1,826	1,958	1,601			▲ 6.7	14.1	225
50~55 卸売業	457	586	455			▲ 22.0	0.4	2
56~61 小売業	1,369	1,372	1,146			▲ 0.2	19.5	223
金融業, 保険業(62~67)	203	157	161			29.3	26.1	42
宿泊業, 飲食サービス業(75~77)	804	968	733			▲ 16.9	9.7	71
生活関連サービス業, 娯楽業(78~80)	643	1,126	624			▲ 42.9	3.0	19
教育, 学習支援業(81,82)	139	138	156			0.7	▲ 10.9	▲ 17
医療, 福祉(83~85)	2,709	2,548	2,477			6.3	9.4	232
複合サービス事業(86,87)	54	60	52			▲ 10.0	3.8	2
サービス業(88~96)	1,753	2,182	1,485			▲ 19.7	18.0	268
912 労働者派遣業	985	1,082	668			▲ 9.0	47.5	317
総計	12,906	14,336	11,830			▲ 10.0	9.1	1,076

主要産業別の項目は日本標準産業分類(平成20年4月改定、総務省)によります。

【第3表】 一般職業紹介状況(学卒及びパートを除く)

年 月 項 目	平成24年 11月	平成24年 10月	平成23年 11月	対 前 月 増 減 率	対前年同月 増 減 率
1 月間有効求職者数	人 23,462	人 24,119	人 24,328	% ▲ 2.7	% ▲ 3.6
2 新規求職者数	人 5,496	人 6,376	人 5,541	% ▲ 13.8	% ▲ 0.8
3 月間有効求人数	人 21,147	人 21,859	人 20,078	% ▲ 3.3	% 5.3
4 新規求人数	人 7,460	人 8,502	人 7,139	% ▲ 12.3	% 4.5
5 就職件数	件 1,882	件 2,035	件 1,933	% ▲ 7.5	% ▲ 2.6
6有効求人倍率(3/1)	倍 0.90	倍 0.91	倍 0.83	ポイント ▲ 0.01	ポイント 0.07
7新規求人倍率(4/2)	倍 1.36	倍 1.33	倍 1.29	ポイント 0.03	ポイント 0.07
8就職率(5/2×100)	% 34.2	% 31.9	% 34.9	ポイント 2.3	ポイント ▲ 0.7

【第4表】 パートタイム職業紹介状況

年 月 項 目	平成24年 11月	平成24年 10月	平成23年 11月	対 前 月 増 減 率	対前年同月 増 減 率
1 月間有効求職者数	人 12,353	人 12,681	人 12,354	% ▲ 2.6	% 0.0
2 新規求職者数	人 2,646	人 3,379	人 2,762	% ▲ 21.7	% ▲ 4.2
3 月間有効求人数	人 15,064	人 15,347	人 12,558	% ▲ 1.8	% 20.0
4 新規求人数	人 5,446	人 5,834	人 4,691	% ▲ 6.7	% 16.1
5 就職件数	件 1,205	件 1,308	件 1,169	% ▲ 7.9	% 3.1
6有効求人倍率(3/1)	倍 1.22	倍 1.21	倍 1.02	ポイント 0.01	ポイント 0.20
7新規求人倍率(4/2)	倍 2.06	倍 1.73	倍 1.70	ポイント 0.33	ポイント 0.36
8就職率(5/2×100)	% 45.5	% 38.7	% 42.3	ポイント 6.8	ポイント 3.2

【第5表】

新規常用求職者の求職時の状況（パートを除く）

岐阜労働局職業安定部

	新規常用 求職者	在職者		無業者			離職者			定年退職	事業主都合		自己都合		自営その他							
		構成比	前年比	構成比	前年比	構成比	前年比	構成比	前年比		構成比	前年比	構成比	前年比								
平成19年度	63,421	14,952	23.6	4.4	4,551	7.2	▲ 4.8	43,918	69.2	▲ 5.5	1,800	2.8	10.6	9,120	14.4	▲ 5.7	31,088	49.0	▲ 7.2	1,861	2.9	12.8
平成20年度	78,374	17,199	21.9	15.0	4,731	6.0	4.0	56,444	72.0	28.5	1,846	2.4	2.6	21,055	26.9	130.9	31,193	39.8	0.3	2,260	2.9	21.4
平成21年度	84,838	16,020	18.9	▲ 6.9	5,702	6.7	20.5	63,125	74.4	11.8	2,064	2.4	11.8	28,473	33.6	35.2	29,998	35.4	▲ 3.8	2,501	2.9	10.7
平成22年度	79,299	18,638	23.5	16.3	8,290	10.5	45.4	52,371	66.0	▲ 17.0	1,846	2.3	▲ 10.6	18,469	23.3	▲ 35.1	29,843	37.6	▲ 0.5	2,142	2.7	▲ 14.4
平成23年度	74,332	18,499	24.9	▲ 0.7	9,564	12.9	15.4	46,269	62.2	▲ 11.7	1,463	2.0	▲ 20.7	14,783	19.9	▲ 20.0	28,257	38.0	▲ 5.3	1,651	2.2	▲ 22.9
平成22年2月	6,889	1,709	24.8	▲ 14.1	613	8.9	34.7	4,567	66.3	▲ 30.1	133	1.9	▲ 17.4	1,886	27.4	▲ 49.4	2,308	33.5	▲ 4.0	234	3.4	▲ 0.4
平成22年3月	8,136	1,888	23.2	9.1	982	12.1	79.5	5,266	64.7	▲ 24.4	178	2.2	8.5	2,012	24.7	▲ 48.6	2,837	34.9	7.8	233	2.9	▲ 3.7
平成22年4月	8,725	1,460	16.7	20.4	823	9.4	60.4	6,442	73.8	▲ 21.6	356	4.1	1.1	2,717	31.1	▲ 41.5	3,151	36.1	5.2	210	2.4	▲ 0.9
平成22年5月	6,503	1,372	21.1	33.1	548	8.4	45.0	4,583	70.5	▲ 16.6	147	2.3	▲ 7.5	1,799	27.7	▲ 35.8	2,445	37.6	5.1	189	2.9	▲ 6.9
平成22年6月	6,856	1,640	23.9	18.5	561	8.2	24.7	4,655	67.9	▲ 18.8	130	1.9	▲ 17.2	1,756	25.6	▲ 36.0	2,561	37.4	▲ 1.5	201	2.9	▲ 13.4
平成22年7月	6,321	1,470	23.3	20.4	502	7.9	34.2	4,349	68.8	▲ 22.2	128	2.0	▲ 12.3	1,563	24.7	▲ 42.0	2,466	39.0	▲ 3.6	185	2.9	▲ 3.1
平成22年8月	6,249	1,556	24.9	28.2	488	7.8	19.3	4,205	67.3	▲ 8.8	127	2.0	▲ 20.1	1,377	22.0	▲ 27.4	2,533	40.5	6.9	160	2.6	▲ 8.0
平成22年9月	6,383	1,534	24.0	26.0	552	8.6	21.9	4,297	67.3	▲ 13.9	120	1.9	▲ 16.7	1,378	21.6	▲ 30.9	2,606	40.8	▲ 0.4	186	2.9	▲ 18.1
平成22年10月	6,352	1,493	23.5	10.5	578	9.1	41.0	4,281	67.4	▲ 19.5	169	2.7	▲ 15.9	1,397	22.0	▲ 38.8	2,513	39.6	▲ 3.4	193	3.0	▲ 15.4
平成22年11月	5,784	1,388	24.0	14.2	506	8.7	37.1	3,890	67.3	▲ 13.9	135	2.3	▲ 8.8	1,284	22.2	▲ 29.9	2,307	39.9	▲ 0.3	163	2.8	▲ 23.1
平成22年12月	4,874	1,210	24.8	10.6	433	8.9	39.2	3,231	66.3	▲ 16.9	104	2.1	▲ 23.0	1,139	23.4	▲ 32.0	1,877	38.5	▲ 2.1	107	2.2	▲ 30.1
平成23年1月	6,493	1,665	25.6	12.3	637	9.8	44.8	4,191	64.5	▲ 15.0	144	2.2	▲ 5.3	1,399	21.5	▲ 30.4	2,463	37.9	▲ 3.5	181	2.8	▲ 10.4
平成23年2月	7,169	1,992	27.8	16.6	1,236	17.2	101.6	3,941	55.0	▲ 13.7	167	2.3	25.6	1,254	17.5	▲ 33.5	2,330	32.5	1.0	184	2.6	▲ 21.4
平成23年3月	7,590	1,858	24.5	▲ 1.6	1,426	18.8	45.2	4,306	56.7	▲ 18.2	119	1.6	▲ 33.1	1,406	18.5	▲ 30.1	2,591	34.1	▲ 8.7	183	2.4	▲ 21.5
平成23年4月	7,781	1,479	19.0	1.3	1,101	14.1	33.8	5,201	66.8	▲ 19.3	255	3.3	▲ 28.4	1,896	24.4	▲ 30.2	2,870	36.9	▲ 8.9	170	2.2	▲ 19.0
平成23年5月	6,876	1,523	22.1	11.0	922	13.4	68.2	4,431	64.4	▲ 3.3	117	1.7	▲ 20.4	1,493	21.7	▲ 17.0	2,607	37.9	6.6	198	2.9	4.8
平成23年6月	6,678	1,555	23.3	▲ 5.2	888	13.3	58.3	4,235	63.4	▲ 9.0	129	1.9	▲ 0.8	1,460	21.9	▲ 16.9	2,461	36.9	▲ 3.9	171	2.6	▲ 14.9
平成23年7月	5,586	1,357	24.3	▲ 7.7	711	12.7	41.6	3,518	63.0	▲ 19.1	90	1.6	▲ 29.7	1,140	20.4	▲ 27.1	2,163	38.7	▲ 12.3	116	2.1	▲ 37.3
平成23年8月	6,426	1,570	24.4	0.9	907	14.1	85.9	3,949	61.5	▲ 6.1	103	1.6	▲ 18.9	1,209	18.8	▲ 12.2	2,491	38.8	▲ 1.7	133	2.1	▲ 16.9
平成23年9月	6,092	1,503	24.7	▲ 2.0	788	12.9	42.8	3,801	62.4	▲ 11.5	98	1.6	▲ 18.3	1,135	18.6	▲ 17.6	2,422	39.8	▲ 7.1	138	2.3	▲ 25.8
平成23年10月	6,113	1,410	23.1	▲ 5.6	750	12.3	29.8	3,953	64.7	▲ 7.7	146	2.4	▲ 13.6	1,246	20.4	▲ 10.8	2,420	39.6	▲ 3.7	132	2.2	▲ 31.6
平成23年11月	5,386	1,382	25.7	▲ 0.4	673	12.5	33.0	3,331	61.8	▲ 14.4	91	1.7	▲ 32.6	1,014	18.8	▲ 21.0	2,097	38.9	▲ 9.1	118	2.2	▲ 27.6
平成23年12月	4,402	1,155	26.2	▲ 4.5	488	11.1	12.7	2,759	62.7	▲ 14.6	113	2.6	8.7	859	19.5	▲ 24.6	1,700	38.6	▲ 9.4	82	1.9	▲ 23.4
平成24年1月	6,306	1,727	27.4	3.7	699	11.1	9.7	3,880	61.5	▲ 7.4	115	1.8	▲ 20.1	1,177	18.7	▲ 15.9	2,459	39.0	▲ 0.2	118	1.9	▲ 34.8
平成24年2月	6,162	2,008	32.6	0.8	695	11.3	▲ 43.8	3,459	56.1	▲ 12.2	107	1.7	▲ 35.9	976	15.8	▲ 22.2	2,228	36.2	▲ 4.4	145	2.4	▲ 21.2
平成24年3月	6,524	1,830	28.1	▲ 1.5	942	14.4	▲ 33.9	3,752	57.5	▲ 12.9	99	1.5	▲ 16.8	1,178	18.1	▲ 16.2	2,339	35.9	▲ 9.7	130	2.0	▲ 29.0
平成24年4月	7,184	1,443	20.1	▲ 2.4	850	11.8	▲ 22.8	4,891	68.1	▲ 6.0	265	3.7	3.9	1,740	24.2	▲ 8.2	2,747	38.2	▲ 4.3	126	1.8	▲ 25.9
平成24年5月	6,542	1,668	25.5	9.5	720	11.0	▲ 21.9	4,154	63.5	▲ 6.3	138	2.1	17.9	1,295	19.8	▲ 13.3	2,602	39.8	▲ 0.2	110	1.7	▲ 44.4
平成24年6月	5,971	1,640	27.5	5.5	716	12.0	▲ 19.4	3,615	60.5	▲ 14.6	105	1.8	▲ 18.6	1,082	18.1	▲ 25.9	2,291	38.4	▲ 6.9	127	2.1	▲ 25.7
平成24年7月	5,849	1,589	27.2	17.1	625	10.7	▲ 12.1	3,635	62.1	3.3	94	1.6	4.4	1,123	19.2	▲ 1.5	2,280	39.0	5.4	129	2.2	11.2
平成24年8月	5,687	1,629	28.6	3.8	552	9.7	▲ 39.1	3,506	61.6	▲ 11.2	98	1.7	▲ 4.9	985	17.3	▲ 18.5	2,315	40.7	▲ 7.1	100	1.8	▲ 24.8
平成24年9月	5,635	1,543	27.4	2.7	569	10.1	▲ 27.8	3,523	62.5	▲ 7.3	72	1.3	▲ 26.5	1,035	18.4	▲ 8.8	2,297	40.8	▲ 5.2	109	1.9	▲ 21.0
平成24年10月	6,355	1,645	25.9	16.7	539	8.5	▲ 28.1	4,171	65.6	5.5	106	1.7	▲ 27.4	1,367	21.5	9.7	2,564	40.3	6.0	128	2.0	▲ 3.0
平成24年11月	5,342	1,464	27.4	5.9	445	8.3	▲ 33.9	3,433	64.3	3.1	72	1.3	▲ 20.9	1,168	21.9	15.2	2,102	39.3	0.2	86	1.6	▲ 27.1

離職者の内、定年退職・事業主都合・自己都合・自営その他の構成比は新規常用求職者（左欄）で除いたもの

