



厚生労働省 岐阜労働局発表
平成24年11月30日(金)

担 当	岐阜労働局職業安定部職業安定課	
	職業安定課長	水谷 賢二
	地方労働市場情報官	篠原 保徳
	電話	058-245-1311
	FAX	058-245-3105

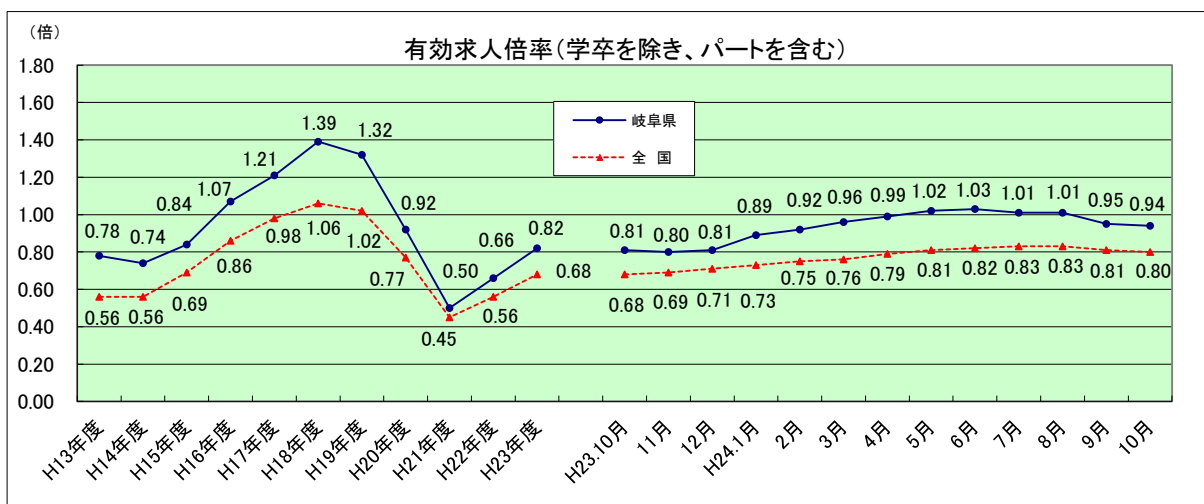
一般職業紹介状況(平成24年10月分)について

有効求人倍率が2か月連続で1倍を下回る！(全国第9位)

- 1 岐阜局の有効求人倍率(季節調整値)は、0.94倍(前年同月比0.13ポイント増)となり、前月を0.01ポイント下回った。
全国の有効求人倍率(季節調整値)は、0.80倍(前年同月比0.12ポイント増)となり、前月を0.01ポイント下回った。

今月の特徴

- 10月の有効求人倍率(季節調整値)は、世界景気の減速等を背景として、このところ弱めの動きとなっており、2か月連続で有効求人倍率(季節調整値)が1倍を下回り、0.94倍となった。
- 新規常用求職者(学卒、パートを除く。原数値)のうちの「事業主都合離職者数」は、平成21年11月以来、35か月ぶりに前年同月を上回った。
- 新規求人倍率(季節調整値)は、1.40倍となり、27か月連続で1倍を上回った。
- 10月の新規求人数(原数値)は、14,336人で前年同月比(13.1%増)が27か月連続して増加した。
- 10月の有効求人数(原数値)は、37,206人で前年同月比(13.0%増)が31か月連続して増加した。
- 10月の有効求職者数(原数値)は、36,800人で前年同月比(3.4%減)が33か月連続して減少しているが、リーマンショック前の平成20年平均(29,952人)との比較では22.9%上回っており、いまだ高水準にある。



(注)・月別の数値は季節調整値。なお、平成23年12月以前の数値は、平成24年1月分公表時に新季節指数により改訂されている。
・年度の有効求人倍率は、年度平均。
・主要産業別の項目は日本標準産業分類(平成20年4月改定、総務省)による。

- 2 新規求人倍率(季節調整値)は、1.40倍(前年同月比0.18ポイント増)となり、前月より0.11ポイント上昇した。
…【第1表】
全国の新規求人倍率(季節調整値)は、1.29倍(前年同月比0.17ポイント増)となり、前月より0.05ポイント上昇した。
- 3 新規求人数(原数値)は14,336人(前年同月比13.1%増)で、27か月連続して前年同月比が増加となった。
新規求人に占める正社員求人は5,493人(38.3%)、パート求人は5,760人(40.2%)、臨時・派遣・季節求人は3,083人(21.5%)となっている。
…【第1表】

○ 産業別新規求人状況(対「前月・前年同月」増減の上位3産業)

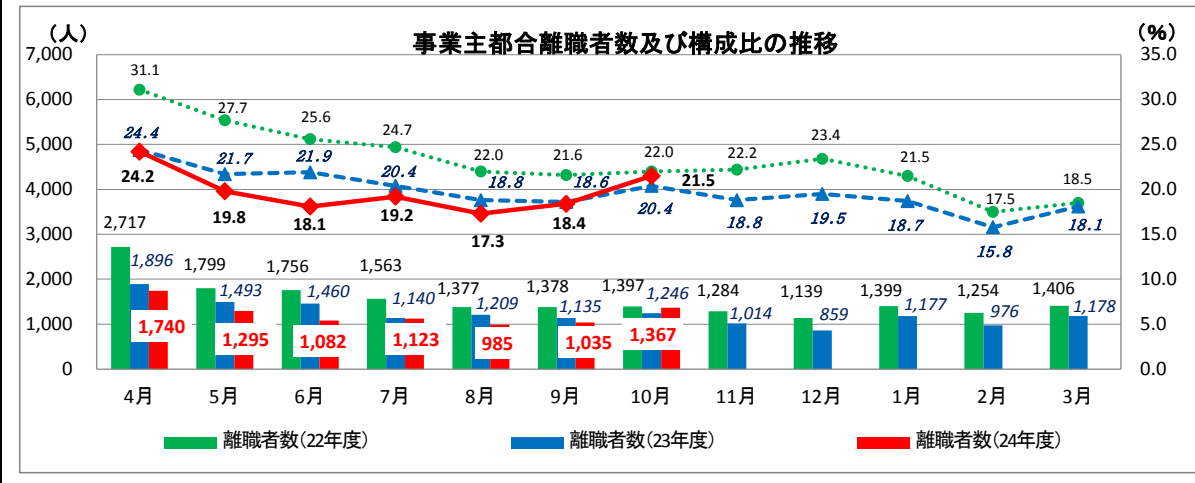
…【第2表】

<p>【前月(H24.9)より増加した産業】</p> <p>サービス業(417人増)、生活関連サービス業・娯楽業(389人増)、建設業(275人増)</p> <p>【前月(H24.9)より減少した産業】</p> <p>医療・福祉(235人減)、製造業(136人減)、情報通信業(43人減)</p>
<p>【前年同月(H23.10)より増加した産業】</p> <p>サービス業(492人増)、生活関連サービス業・娯楽業(381人増)、卸売業・小売業(260人増)</p> <p>【前年同月(H23.10)より減少した産業】</p> <p>製造業(291人減)、運輸業・郵便業(24人減) *減少した産業は左記の産業のみ*</p>

- 新規求職申込件数(原数値)は、9,755人(前年同月比3.7%増)で3か月ぶりに増加となり、そのうち雇用保険受給者は2,961人(前年同月比8.0%増)となった。
 なお、雇用保険受給者の前年同月比は3か月ぶりに増加となった。 …【第1表】
- 月間有効求人数(原数値)は、37,206人(前年同月比13.0%増)で、31か月連続して前年同月比が増加となった。
 月間有効求人に占める正社員求人は、14,872人(40.0%)、パート求人は、14,984人(40.3%)、臨時・派遣・季節求人
 は、7,350人(19.7%)となっている。 …【第1表】
- 月間有効求職者数(原数値)は、36,800人(前年同月比3.4%減)で、33か月連続して前年同月比が減少となった。 …【第1表】
- 就職件数(原数値)は、3,343件(前年同月比1.1%増)で、前年同月比は3か月ぶりに増加となった。 …【第1表】

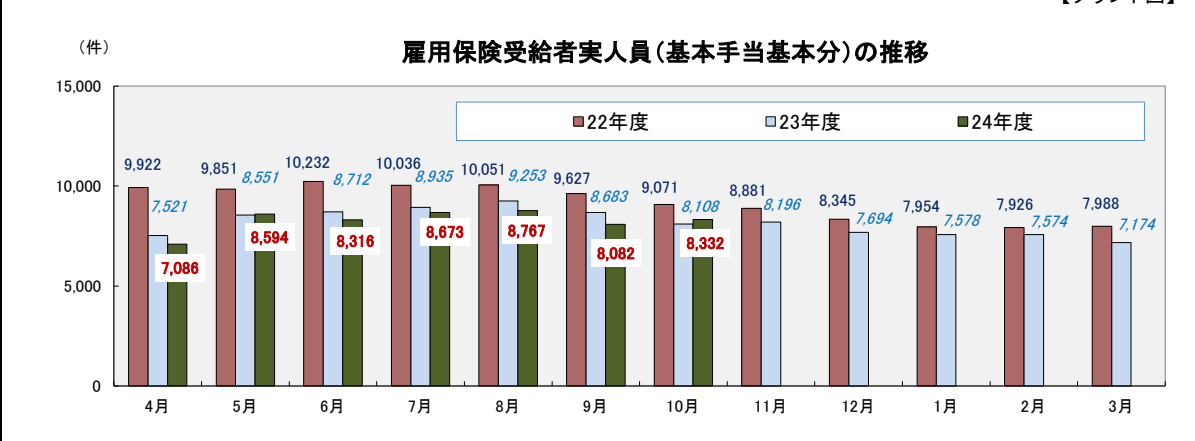
○ 新規常用求職者(学卒、パートを除く。原数値)のうちの「事業主都合離職者数」は、35か月ぶりに前年同月を上回り、離職者全体に占める「事業主都合離職者の構成比」は、前月より3.1ポイント上昇した。

…【グラフ下図及び第5表】



○ 雇用保険受給者実人員は、8,332人で5か月ぶりに前年同月を上回った。

…【グラフ下図】



【第1表】 一般職業紹介状況(学卒を除きパートを含む)

項目	年月		平成24年	平成24年	平成23年	対前月	対前年同月	季節調整値 前月増減率
	10月	9月	10月	9月	10月	増減率	増減率	
1 月間有効求職者数 (原数値)	36,800	35,879	38,098			2.6	▲ 3.4	▲ 0.4
2 新規求職申込件数 (原数値)	9,755	8,887	9,405			9.8	3.7	▲ 5.0
3 月間有効求人数 (原数値)	37,206	35,922	32,934			3.6	13.0	▲ 1.2
4 新規求人数 (原数値)	14,336	13,043	12,670			9.9	13.1	3.1
5 就職件数	3,343	3,106	3,307			7.6	1.1	
6	倍	倍	倍			ポイント	ポイント	
有効求人倍率(季節調整値)	0.94	0.95	0.81			▲ 0.01	0.13	
有効求人倍率(3/1)	1.01	1.00	0.86			0.01	0.15	
7	倍	倍	倍			ポイント	ポイント	
新規求人倍率(季節調整値)	1.40	1.29	1.22			0.11	0.18	
新規求人倍率(4/2)	1.47	1.47	1.35			0.00	0.12	
8 (対有効求職) 就職率(5/1×100)	9.1	8.7	8.7			0.4	0.4	
9 (対新規求職) 就職率(5/2×100)	34.3	34.9	35.2			▲ 0.6	▲ 0.9	

*平成23年12月以前の季節調整値は、平成24年1月分公表時に改訂されています。

【第2表】 主要産業別一般新規求人状況(学卒を除きパートを含む)

項目	年月		平成24年	平成24年	平成23年	対前月	対前年同月	対前年同月
	10月	9月	10月	9月	10月	増減率	増減率	増減差
	人	人	人			%	%	人
建設業(06~08)	1,206	931	1,023			29.5	17.9	183
製造業(09~32)	2,009	2,145	2,300			▲ 6.3	▲ 12.7	▲ 291
09 食料品製造	395	365	378			8.2	4.5	17
11 繊維工業	158	141	200			12.1	▲ 21.0	▲ 42
13 家具・装備品	53	63	59			▲ 15.9	▲ 10.2	▲ 6
18 プラスチック製品	75	85	100			▲ 11.8	▲ 25.0	▲ 25
21 窯業・土石製品	114	206	173			▲ 44.7	▲ 34.1	▲ 59
24 金属製品	209	208	195			0.5	7.2	14
25 はん用機械	162	186	169			▲ 12.9	▲ 4.1	▲ 7
26 生産用機械	96	87	108			10.3	▲ 11.1	▲ 12
27 業務用機械	7	4	9			75.0	▲ 22.2	▲ 2
28 電子部品・デバイス・電子回路	24	12	37			100.0	▲ 35.1	▲ 13
29 電気機械	102	117	150			▲ 12.8	▲ 32.0	▲ 48
30 情報通信機械	20	20	29			0.0	▲ 31.0	▲ 9
31 輸送用機械	223	187	285			19.3	▲ 21.8	▲ 62
情報通信業(37~41)	135	178	135			▲ 24.2	0.0	0
運輸業、郵便業(42~49)	718	688	742			4.4	▲ 3.2	▲ 24
卸売業、小売業(50~61)	1,958	1,977	1,698			▲ 1.0	15.3	260
50~55 卸売業	586	544	540			7.7	8.5	46
56~61 小売業	1,372	1,433	1,158			▲ 4.3	18.5	214
金融業、保険業(62~67)	157	91	156			72.5	0.6	1
宿泊業、飲食サービス業(75~77)	968	807	749			20.0	29.2	219
生活関連サービス業、娯楽業(78~80)	1,126	737	745			52.8	51.1	381
教育、学習支援業(81,82)	138	144	116			▲ 4.2	19.0	22
医療、福祉(83~85)	2,548	2,783	2,302			▲ 8.4	10.7	246
複合サービス事業(86,87)	60	52	40			15.4	50.0	20
サービス業(88~96)	2,182	1,765	1,690			23.6	29.1	492
912 労働者派遣業	1,082	742	833			45.8	29.9	249
総計	14,336	13,043	12,670			9.9	13.1	1,666

主要産業別の項目は日本標準産業分類(平成20年4月改定、総務省)によります。

【第3表】 一般職業紹介状況(学卒及びパートを除く)

年 月 項 目	平成24年 10月	平成24年 9月	平成23年 10月	対 前 月 増 減 率	対前年同月 増 減 率
1 月間有効求職者数	人 24,119	人 23,660	人 25,307	% 1.9	% ▲ 4.7
2 新規求職者数	人 6,376	人 5,646	人 6,126	% 12.9	% 4.1
3 月間有効求人数	人 21,859	人 20,912	人 20,599	% 4.5	% 6.1
4 新規求人数	人 8,502	人 7,377	人 7,806	% 15.3	% 8.9
5 就職件数	件 2,035	件 1,845	件 1,994	% 10.3	% 2.1
6有効求人倍率(3/1)	倍 0.91	倍 0.88	倍 0.81	ポイント 0.03	ポイント 0.10
7新規求人倍率(4/2)	倍 1.33	倍 1.31	倍 1.27	ポイント 0.02	ポイント 0.06
8就職率(5/2×100)	% 31.9	% 32.7	% 32.5	ポイント ▲ 0.8	ポイント ▲ 0.6

【第4表】 パートタイム職業紹介状況

年 月 項 目	平成24年 10月	平成24年 9月	平成23年 10月	対 前 月 増 減 率	対前年同月 増 減 率
1 月間有効求職者数	人 12,681	人 12,219	人 12,791	% 3.8	% ▲ 0.9
2 新規求職者数	人 3,379	人 3,241	人 3,279	% 4.3	% 3.0
3 月間有効求人数	人 15,347	人 15,010	人 12,335	% 2.2	% 24.4
4 新規求人数	人 5,834	人 5,666	人 4,864	% 3.0	% 19.9
5 就職件数	件 1,308	件 1,261	件 1,313	% 3.7	% ▲ 0.4
6有効求人倍率(3/1)	倍 1.21	倍 1.23	倍 0.96	ポイント ▲ 0.02	ポイント 0.25
7新規求人倍率(4/2)	倍 1.73	倍 1.75	倍 1.48	ポイント ▲ 0.02	ポイント 0.25
8就職率(5/2×100)	% 38.7	% 38.9	% 40.0	ポイント ▲ 0.2	ポイント ▲ 1.3

【第5表】

新規常用求職者の求職時の状況（パートを除く）

岐阜労働局職業安定部

	新規常用求職者	在職者		無業者		離職者		定年退職	事業主都合	自己都合	自営その他	構成比		前年比		構成比		前年比				
		構成比	前年比	構成比	前年比	構成比	前年比					構成比	前年比	構成比	前年比	構成比	前年比					
平成19年度	63,421	14,952	23.6	4.4	4,551	7.2	▲ 4.8	43,918	69.2	▲ 5.5	1,800	2.8	10.6	9,120	14.4	▲ 5.7	31,088	49.0	▲ 7.2	1,861	2.9	12.8
平成20年度	78,374	17,199	21.9	15.0	4,731	6.0	4.0	56,444	72.0	28.5	1,846	2.4	2.6	21,055	26.9	130.9	31,193	39.8	0.3	2,260	2.9	21.4
平成21年度	84,838	16,020	18.9	▲ 6.9	5,702	6.7	20.5	63,125	74.4	11.8	2,064	2.4	11.8	28,473	33.6	35.2	29,998	35.4	▲ 3.8	2,501	2.9	10.7
平成22年度	79,299	18,638	23.5	16.3	8,290	10.5	45.4	52,371	66.0	▲ 17.0	1,846	2.3	▲ 10.6	18,469	23.3	▲ 35.1	29,843	37.6	▲ 0.5	2,142	2.7	▲ 14.4
平成23年度	74,332	18,499	24.9	▲ 0.7	9,564	12.9	15.4	46,269	62.2	▲ 11.7	1,463	2.0	▲ 20.7	14,783	19.9	▲ 20.0	28,257	38.0	▲ 5.3	1,651	2.2	▲ 22.9
平成22年1月	6,851	1,483	21.6	▲ 19.3	440	6.4	4.0	4,928	71.9	▲ 31.5	152	2.2	▲ 17.8	2,010	29.3	▲ 49.5	2,552	37.3	▲ 8.3	202	2.9	▲ 14.0
平成22年2月	6,889	1,709	24.8	▲ 14.1	613	8.9	34.7	4,567	66.3	▲ 30.1	133	1.9	▲ 17.4	1,886	27.4	▲ 49.4	2,308	33.5	▲ 4.0	234	3.4	▲ 0.4
平成22年3月	8,136	1,888	23.2	9.1	982	12.1	79.5	5,266	64.7	▲ 24.4	178	2.2	8.5	2,012	24.7	▲ 48.6	2,837	34.9	7.8	233	2.9	▲ 3.7
平成22年4月	8,725	1,460	16.7	20.4	823	9.4	60.4	6,442	73.8	▲ 21.6	356	4.1	1.1	2,717	31.1	▲ 41.5	3,151	36.1	5.2	210	2.4	▲ 0.9
平成22年5月	6,503	1,372	21.1	33.1	548	8.4	45.0	4,583	70.5	▲ 16.6	147	2.3	▲ 7.5	1,799	27.7	▲ 35.8	2,445	37.6	5.1	189	2.9	▲ 6.9
平成22年6月	6,856	1,640	23.9	18.5	561	8.2	24.7	4,655	67.9	▲ 18.8	130	1.9	▲ 17.2	1,756	25.6	▲ 36.0	2,561	37.4	▲ 1.5	201	2.9	▲ 13.4
平成22年7月	6,321	1,470	23.3	20.4	502	7.9	34.2	4,349	68.8	▲ 22.2	128	2.0	▲ 12.3	1,563	24.7	▲ 42.0	2,466	39.0	▲ 3.6	185	2.9	▲ 3.1
平成22年8月	6,249	1,556	24.9	28.2	488	7.8	19.3	4,205	67.3	▲ 8.8	127	2.0	▲ 20.1	1,377	22.0	▲ 27.4	2,533	40.5	6.9	160	2.6	▲ 8.0
平成22年9月	6,383	1,534	24.0	26.0	552	8.6	21.9	4,297	67.3	▲ 13.9	120	1.9	▲ 16.7	1,378	21.6	▲ 30.9	2,606	40.8	▲ 0.4	186	2.9	▲ 18.1
平成22年10月	6,352	1,493	23.5	10.5	578	9.1	41.0	4,281	67.4	▲ 19.5	169	2.7	▲ 15.9	1,397	22.0	▲ 38.8	2,513	39.6	▲ 3.4	193	3.0	▲ 15.4
平成22年11月	5,784	1,388	24.0	14.2	506	8.7	37.1	3,890	67.3	▲ 13.9	135	2.3	▲ 8.8	1,284	22.2	▲ 29.9	2,307	39.9	▲ 0.3	163	2.8	▲ 23.1
平成22年12月	4,874	1,210	24.8	10.6	433	8.9	39.2	3,231	66.3	▲ 16.9	104	2.1	▲ 23.0	1,139	23.4	▲ 32.0	1,877	38.5	▲ 2.1	107	2.2	▲ 30.1
平成23年1月	6,493	1,665	25.6	12.3	637	9.8	44.8	4,191	64.5	▲ 15.0	144	2.2	▲ 5.3	1,399	21.5	▲ 30.4	2,463	37.9	▲ 3.5	181	2.8	▲ 10.4
平成23年2月	7,169	1,992	27.8	16.6	1,236	17.2	101.6	3,941	55.0	▲ 13.7	167	2.3	25.6	1,254	17.5	▲ 33.5	2,330	32.5	1.0	184	2.6	▲ 21.4
平成23年3月	7,590	1,858	24.5	▲ 1.6	1,426	18.8	45.2	4,306	56.7	▲ 18.2	119	1.6	▲ 33.1	1,406	18.5	▲ 30.1	2,591	34.1	▲ 8.7	183	2.4	▲ 21.5
平成23年4月	7,781	1,479	19.0	1.3	1,101	14.1	33.8	5,201	66.8	▲ 19.3	255	3.3	▲ 28.4	1,896	24.4	▲ 30.2	2,870	36.9	▲ 8.9	170	2.2	▲ 19.0
平成23年5月	6,876	1,523	22.1	11.0	922	13.4	68.2	4,431	64.4	▲ 3.3	117	1.7	▲ 20.4	1,493	21.7	▲ 17.0	2,607	37.9	6.6	198	2.9	4.8
平成23年6月	6,678	1,555	23.3	▲ 5.2	888	13.3	58.3	4,235	63.4	▲ 9.0	129	1.9	▲ 0.8	1,460	21.9	▲ 16.9	2,461	36.9	▲ 3.9	171	2.6	▲ 14.9
平成23年7月	5,586	1,357	24.3	▲ 7.7	711	12.7	41.6	3,518	63.0	▲ 19.1	90	1.6	▲ 29.7	1,140	20.4	▲ 27.1	2,163	38.7	▲ 12.3	116	2.1	▲ 37.3
平成23年8月	6,426	1,570	24.4	0.9	907	14.1	85.9	3,949	61.5	▲ 6.1	103	1.6	▲ 18.9	1,209	18.8	▲ 12.2	2,491	38.8	▲ 1.7	133	2.1	▲ 16.9
平成23年9月	6,092	1,503	24.7	▲ 2.0	788	12.9	42.8	3,801	62.4	▲ 11.5	98	1.6	▲ 18.3	1,135	18.6	▲ 17.6	2,422	39.8	▲ 7.1	138	2.3	▲ 25.8
平成23年10月	6,113	1,410	23.1	▲ 5.6	750	12.3	29.8	3,953	64.7	▲ 7.7	146	2.4	▲ 13.6	1,246	20.4	▲ 10.8	2,420	39.6	▲ 3.7	132	2.2	▲ 31.6
平成23年11月	5,386	1,382	25.7	▲ 0.4	673	12.5	33.0	3,331	61.8	▲ 14.4	91	1.7	▲ 32.6	1,014	18.8	▲ 21.0	2,097	38.9	▲ 9.1	118	2.2	▲ 27.6
平成23年12月	4,402	1,155	26.2	▲ 4.5	488	11.1	12.7	2,759	62.7	▲ 14.6	113	2.6	8.7	859	19.5	▲ 24.6	1,700	38.6	▲ 9.4	82	1.9	▲ 23.4
平成24年1月	6,306	1,727	27.4	3.7	699	11.1	9.7	3,880	61.5	▲ 7.4	115	1.8	▲ 20.1	1,177	18.7	▲ 15.9	2,459	39.0	▲ 0.2	118	1.9	▲ 34.8
平成24年2月	6,162	2,008	32.6	0.8	695	11.3	▲ 43.8	3,459	56.1	▲ 12.2	107	1.7	▲ 35.9	976	15.8	▲ 22.2	2,228	36.2	▲ 4.4	145	2.4	▲ 21.2
平成24年3月	6,524	1,830	28.1	▲ 1.5	942	14.4	▲ 33.9	3,752	57.5	▲ 12.9	99	1.5	▲ 16.8	1,178	18.1	▲ 16.2	2,339	35.9	▲ 9.7	130	2.0	▲ 29.0
平成24年4月	7,184	1,443	20.1	▲ 2.4	850	11.8	▲ 22.8	4,891	68.1	▲ 6.0	265	3.7	3.9	1,740	24.2	▲ 8.2	2,747	38.2	▲ 4.3	126	1.8	▲ 25.9
平成24年5月	6,542	1,668	25.5	9.5	720	11.0	▲ 21.9	4,154	63.5	▲ 6.3	138	2.1	17.9	1,295	19.8	▲ 13.3	2,602	39.8	▲ 0.2	110	1.7	▲ 44.4
平成24年6月	5,971	1,640	27.5	5.5	716	12.0	▲ 19.4	3,615	60.5	▲ 14.6	105	1.8	▲ 18.6	1,082	18.1	▲ 25.9	2,291	38.4	▲ 6.9	127	2.1	▲ 25.7
平成24年7月	5,849	1,589	27.2	17.1	625	10.7	▲ 12.1	3,635	62.1	3.3	94	1.6	4.4	1,123	19.2	▲ 1.5	2,280	39.0	5.4	129	2.2	11.2
平成24年8月	5,687	1,629	28.6	3.8	552	9.7	▲ 39.1	3,506	61.6	▲ 11.2	98	1.7	▲ 4.9	985	17.3	▲ 18.5	2,315	40.7	▲ 7.1	100	1.8	▲ 24.8
平成24年9月	5,635	1,543	27.4	2.7	569	10.1	▲ 27.8	3,523	62.5	▲ 7.3	72	1.3	▲ 26.5	1,035	18.4	▲ 8.8	2,297	40.8	▲ 5.2	109	1.9	▲ 21.0
平成24年10月	6,355	1,645	25.9	16.7	539	8.5	▲ 28.1	4,171	65.6	5.5	106	1.7	▲ 27.4	1,367	21.5	9.7	2,564	40.3	6.0	128	2.0	▲ 3.0

離職者の内、定年退職・事業主都合・自己都合・自営その他の構成比は新規常用求職者（左欄）で除いたもの

【第6表】 産業・業種別新規求人（パート含む）対前年比増減状況

岐阜労働局職業安定部

年月日	業種 建設業	製造業													情報 通信業	運輸業、 郵便業	卸売業、小売業			金融業、 保険業	宿泊業、 飲食サービ ス業	生活関連 サービス 業、娯楽業	教育、 学習 支援業	医療福祉	複合サー ビス事業	サービス業		総数	
		食料品 製造	繊維工業	家具・ 装飾品	プラスッ ク製品	窯業・ 土石	金属製品	はん用 機械	生産用 機械	業務用 機械	電子部品・ デバイス・ 電子回路	電気機械	情報通信 機械	輸送用 機械			卸売業	小売業	労働者 派遣業										
平成20年度計	10,794	22,764	3,316	1,709	495	1,587	1,617	2,416	1,868	1,100	111	374	1,418	73	2,377	1,229	6,524	20,514	6,308	14,206	1,905	9,966	7,874	1,541	20,993	1,900	18,287	-	133,844
平成21年度計	8,401	15,556	2,963	1,383	302	940	1,035	1,249	925	468	147	294	908	51	1,917	1,274	4,642	15,100	5,089	10,011	1,865	8,675	7,963	1,455	19,202	1,439	15,173	3,895	111,237
平成22年度計	8,805	21,795	3,398	1,654	429	1,076	1,534	2,005	1,715	1,001	233	384	1,626	158	2,402	1,540	6,502	16,501	5,518	10,983	1,929	8,522	8,032	1,988	24,192	582	15,900	6,599	128,344
平成23年度計	10,366	24,636	3,937	1,793	492	1,217	1,691	2,359	2,096	1,303	128	314	1,631	160	2,784	1,588	6,837	19,102	5,962	13,140	1,841	8,524	8,517	1,734	28,065	701	19,135	8,895	144,841
平成21年7月	757	1,138	245	106	25	92	81	88	52	39	3	10	72	0	81	187	400	1,398	598	800	320	665	590	135	1,690	58	1,322	272	9,701
平成21年8月	615	1,233	252	96	24	75	66	119	61	31	6	24	128	10	140	76	401	1,054	345	709	97	713	470	74	1,419	36	1,018	332	8,001
平成21年9月	808	1,792	360	148	32	115	94	132	103	32	20	26	78	4	299	112	419	1,312	383	929	89	682	883	182	1,546	45	1,536	630	10,325
平成21年10月	808	1,490	340	138	16	109	86	110	118	38	9	38	77	1	107	128	451	1,270	515	755	272	776	848	128	1,662	72	1,583	620	10,271
平成21年11月	856	1,239	192	71	31	97	89	96	111	20	54	38	85	5	147	82	378	1,218	384	834	95	744	583	87	1,506	818	1,972	575	10,193
平成21年12月	658	1,430	148	138	24	81	107	97	81	52	5	6	99	3	370	82	397	1,017	269	748	86	657	761	119	1,688	238	927	240	8,952
平成22年1月	677	1,309	243	105	29	59	81	115	65	50	4	47	99	10	130	148	393	1,451	547	904	252	720	528	108	1,722	20	1,047	358	9,090
平成22年2月	596	1,313	213	94	18	68	96	142	74	49	25	42	82	3	134	90	372	1,298	431	867	96	898	618	227	1,744	30	1,326	476	9,440
平成22年3月	594	1,675	278	159	23	78	108	125	98	57	8	36	67	9	320	89	483	1,281	352	929	99	712	811	132	1,819	38	1,401	392	10,541
平成22年4月	527	1,413	299	117	27	57	73	119	101	62	11	40	113	7	144	145	426	1,347	540	807	265	779	583	115	1,841	37	1,094	362	9,405
平成22年5月	768	1,428	248	91	22	70	76	144	101	74	23	35	92	4	170	97	405	1,340	438	902	128	712	636	162	1,672	36	1,177	451	9,342
平成22年6月	752	1,856	276	133	21	72	127	151	154	71	14	45	173	20	268	130	475	1,260	375	885	90	665	906	177	1,914	85	1,432	514	10,541
平成22年7月	714	1,841	268	144	18	95	149	155	147	79	15	55	126	38	175	148	464	1,273	402	871	224	718	497	130	1,707	69	1,020	350	9,656
平成22年8月	733	1,814	340	149	31	117	127	181	115	56	13	46	99	8	167	76	481	1,430	551	879	135	684	517	135	1,988	57	1,344	469	10,331
平成22年9月	719	2,162	323	144	56	87	160	195	178	82	26	17	137	16	337	170	520	1,531	370	1,161	95	644	819	179	2,086	54	1,544	729	11,390
平成22年10月	845	2,021	351	136	48	86	164	193	124	97	44	11	135	2	273	184	1,132	1,444	514	930	223	867	688	121	1,880	29	1,431	638	11,825
平成22年11月	711	1,583	266	170	42	82	120	142	93	52	5	31	130	14	135	84	720	1,447	551	896	131	667	606	155	2,149	49	1,290	595	10,494
平成22年12月	710	1,668	152	124	33	75	140	150	185	96	5	17	152	19	177	112	416	1,101	394	707	114	583	723	166	1,993	16	1,102	461	9,635
平成23年1月	813	1,989	348	130	42	93	118	152	193	114	39	20	186	5	155	148	465	1,448	445	1,003	245	851	562	205	2,019	32	1,450	659	11,301
平成23年2月	767	2,186	297	150	46	153	155	290	128	106	24	36	179	6	224	123	506	1,325	416	909	133	660	654	221	2,637	39	1,640	784	12,408
平成23年3月	746	1,834	230	166	43	89	125	133	196	112	14	31	104	19	177	123	492	1,555	522	1,033	146	692	841	222	2,306	79	1,376	587	12,016
平成23年4月	632	1,812	356	164	35	118	98	113	154	86	18	22	140	21	160	157	488	1,353	389	964	114	779	682	128	1,728	68	1,433	619	10,948
平成23年5月	767	1,723	309	111	47	85	109	238	97	88	9	13	109	6	139	168	422	1,178	341	837	211	540	589	142	1,954	38	1,125	439	9,955
平成23年6月	838	1,985	246	165	20	78	160	152	193	150	8	19	121	9	266	110	402	1,558	540	1,018	143	580	744	137	1,942	68	1,592	710	11,182
平成23年7月	855	2,220	349	108	30	105	96	234	152	91	4	15	241	27	325	151	598	1,645	487	1,158	123	743	542	124	2,135	58	1,573	808	11,878
平成23年8月	871	2,315	361	140	66	117	135	237	156	148	10	63	136	2	312	147	587	1,421	453	968	241	671	575	162	2,451	114	1,727	885	12,406
平成23年9月	801	2,300	385	142	41	95	148	219	237	140	14	26	145	6	277	120	588	1,834	644	1,190	107	678	784	109	2,351	65	1,694	897	12,428
平成23年10月	1,023	2,300	378	200	59	100	173	195	169	108	9	37	150	29	285	135	742	1,698	540	1,158	156	749	745	116	2,302	40	1,690	833	12,670
平成23年11月	1,007	2,004	323	130	41	86	183	168	184	103	19	29	103	7	215	134	559	1,601	455	1,146	161	733	624	156	2,477	52	1,485	668	11,830
平成23年12月	754	1,829	250	144	32	103	122	210	183	99	10	30	101	7	184	105	485	1,553	444	1,109	159	583	774	125	2,529	31	1,366	603	11,269
平成24年1月	1,072	2,129	370	163	54	112	154	199	172	89	6	20	137	28	258	110	727	1,719	562	1,157	132	886	814	143	2,530	44	1,601	670	13,096
平成24年2月	908	2,003	316	130	38	107	184	189	196	105	14	19	132	9	179	138	662	1,718	489	1,229	141	844	704	246	2,765	64	2,101	988	13,662
平成24年3月	838	2,016	294	196	29	111	129	205	203	96	7	21	116	9	184	113	577	1,824	618	1,206	153	738	940	146	2,901	59	1,748	775	13,517
平成24年4月	990	1,913	395	131	40	99	122	150	125	93	5	20	70	25	295	86	667	1,658	625	1,033	134	865	874	130	2,472	55	1,983	984	13,039
平成24年5月	832	2,007	273	136	57	160	148	181	192	90	18	31	87	5	185	121	715	1,775	452	1,323	87	859	616	175	2,769	46	1,669	841	12,749
平成24年6月	957	2,025	342	171	31	104	125	203	208	111	8	24	74	7	201	129	624	1,796	573	1,223	136	709	899	170	2,791	47	1,563	614	12,952
平成24年7月	1,219	2,114	387	151	30	75	135	203	168	83	17	30	130	24	288	101	593	1,794	595	1,199	162	974	742	97	2,514	45	1,914	906	13,491
平成24年8月	1,046	2,001	290	170	82	129	160	181	219	78	17	28	93	5	169	108	1,076	1,915	473	1,442	106	724	622	145	2,727	55	1,829	1,023	13,334
平成24年9月	931	2,145	365	141	63	85	206	208	186	87	4	12	117	20	187	178	688	1,977	544	1,433	91	807	737	144	2,783	52	1,765	742	13,043
平成24年10月	1,206	2,009	395	158	53	75	114	209	162	96	7	24	102	20	223	135	718	1,958	586	1,372	157	968	1,126	138	2,548	60	2,182	1,082	14,336

は対前年同月比で増加

主要産業別の項目は日本標準産業分類（平成20年4月改定、総務省）によります。（平成20年3月以前は新旧の産業分類で変更の無い業種のみを計上）