

就職内定率 59.0% 前年より 2.4ポイント上昇

平成24年3月新規大学等卒業予定者の
就職内定状況（平成23年11月末現在）

岐阜労働局では、岐阜県内の平成24年3月大学・短期大学（以下「大学等」という。）卒業予定者の就職内定状況（平成23年11月末現在）を取りまとめたところ、就職希望者数が前年同期比3.3%減少し、就職内定者数が同比0.9%増加したことなどから、就職内定率は同比2.4ポイント上回り59.0%となりました。

就職内定が開始されて間もなくの集約であった前回調査（10月1日）では、前年比▲2.5ポイントの状況でしたが、各大学等へ提出された求人数は前年より増加しているとする学校が多く、平成23年11月末までにハローワークが受理した求人数も、前年同期に比べ61.6%増加していることなどから、就職内定率の改善につながっていると考えられます。

しかしながら、未内定者数は前年同期比8.8%の減少となっているものの1,848人あり、新卒応援ハローワーク及び各ハローワークでは、学卒ジョブサポーターを中心に大学等と連携して、個別相談の実施や企業説明会等による求人企業担当者との面談機会の提供など、引き続き未内定学生の早期就職を支援しています。

1 就職状況等の概要について

【大学・短大】（別添の【表1】参照）

- (1) 卒業予定者数は、5,763人で前年同期に比べ0.9%減少。
- (2) 就職希望者数は、4,511人で前年同期に比べ3.3%減少。
- (3) 就職内定者数は、2,663人で前年同期に比べ0.9%増加。
- (4) 未内定者数は、1,848人で前年同期に比べ8.8%減少。
- (5) 就職内定率は、59.0%で前年同期に比べ2.4ポイント上昇。

【大学】（別添の【表2】参照）

- (1) 卒業予定者数は、4,151人で前年同期に比べ4.6%減少。
- (2) 就職希望者数は、3,087人で前年同期に比べ9.2%減少。
- (3) 就職内定者数は、1,859人で前年同期に比べ1.1%減少。
- (4) 未内定者数は、1,228人で前年同期に比べ19.3%減少。
- (5) 就職内定率は、60.2%で前年同期に比べ4.9ポイント上昇。

【短大】（別添の【表3】参照）

- | |
|------------------------------------|
| (1) 卒業予定者数は、1,612人で前年同期に比べ10.0%増加。 |
| (2) 就職希望者数は、1,424人で前年同期に比べ12.5%増加。 |
| (3) 就職内定者数は、804人で前年同期に比べ5.8%増加。 |
| (4) 未内定者数は、620人で前年同期に比べ22.5%増加。 |
| (5) 就職内定率は、56.5%で前年同期に比べ3.5ポイント低下。 |

※ この調査は、岐阜県内の大学（14校）・短大（11校）が学生からの報告等により把握している状況等について、大学等の協力を得て岐阜労働局が把握し取りまとめたものです。

なお、厚生労働省及び文部科学省が公表している「大学等卒業予定者の就職内定状況調査」は、全国の大学等に対する抽出調査で実施しており、調査方法等が異なることから、調査結果における数値を直接比較できるものではありません。

2 大学・短大別の就職状況等の特徴について

(1) 大学

- ① 就職内定率は60.2%で、前年同期より4.9ポイント上昇した。

就職内定者数は前年同期比1.1%減少しているが、就職希望者数が同比9.2%減少したことから就職内定率が前年を上回った。

就職内定者数は前回調査（10月1日）で前年比▲11.5%であったが、その後の把握で前年と同水準となるとともに、卒業後の進路を大学院、専門学校、公務員へ変更又は確定した学生の増加で就職希望者数が減少したことが、就職内定率の上昇につながった。

- ② 各大学へ提出された求人数については、ほとんどの大学で前年同期を上回っている旨報告されている。

ハローワークにて受理した求人数（学歴は重複計上）においても、ハローワーク等が主催する合同企業説明会への参加を機に求人を提出いただく企業が増加し、平成23年11月末まで受理求人数は前年同期より61.7%増加している。

(2) 短大

- ① 就職内定率は56.5%で、前年同期より3.5ポイント低下した。

就職内定者数が前年同期比5.8%の増加となったが、今春初めて卒業を送り出す1校を含めた卒業予定者の増加により就職希望者数が同比12.5%の増加となったことから、就職内定率は前年を下回った。

就職内定者数は、資格取得を伴う専門・技術の学部等で、資格取得時期の影響から就職内定時期が、例年、年度終盤に集中する傾向にある。

- ② 各短大へ提出された求人数については、多くの短大で前年同期を上回っている旨報告されている。

ハローワークにて受理した求人数（学歴は重複計上）においても、平成23年11月末まで受理求人数は前年同期より51.4%増加となっている。

3 年度末までの主な支援について

- ① 新卒応援ハローワーク及び各ハローワークの学卒ジョブサポーターを中心に、各大学等のキャリア支援担当者と連携して、支援を必要とする未内定学生の個別把握を徹底して、個別相談や個別求人開拓を重点とした支援を引き続き実施します。

② 企業説明会等の実施により、求人企業担当者との面談機会を積極的に提供します。

- ・ 平成 24 年 1 月 26 日 (木) : ハートフルスクエア-G
ミニ企業説明会 15 社 (大学等・既卒)
主催 : 岐阜新卒応援ハローワーク
- ・ 平成 24 年 2 月 6 日 (月) : 名古屋国際会議場
平成 24 年 3 月卒 大学生等就職フェア 150 社 (大学等・既卒)
主催 : 愛知・岐阜・三重労働局等
- ・ 平成 24 年 2 月 16 日 (木) : ハートフルスクエア-G
平成 24 年 3 月新規学校卒業予定者合同企業説明会 in ぎふ 20 社 (大学等・既卒)
主催 : 岐阜新卒応援ハローワーク・岐阜県人材チャレンジセンター
- ・ 平成 24 年 2 月 28 日 (火) : 可児市福祉センター
ハローワーク多治見管内就職ガイダンス 30 社 (大学等・高卒・既卒)
主催 : ハローワーク多治見

③ ①②の支援により、卒業までに就職内定を目指すとともに、他県(他地域)への就職を希望される方に対しては他局新卒応援ハローワークと連携して支援を行います。

また、万一未就職のまま卒業されても、引き続き必要な支援が提供できるよう未内定学生への周知・把握等を各学校の協力を得て実施します。

(参 考)

- 1 就職希望者数は、大学・短大又はハローワークの紹介により就職を希望する学生の状況を取りまとめたものです。
- 2 平成 24 年 3 月大学等卒業者の採用内定開始時期は、「大学卒業予定者・大学院修士課程修了予定者等の採用選考に関する企業の倫理憲章」において、次のとおり定められている。
・大学・短大等 平成 23 年 10 月 1 日以降
- 3 調査時期及び発表時期

【調査時期】	【発表時期】
10月1日	11月中旬
11月末	1月中旬
1月末	3月中旬
3月末	5月中旬

平成24年3月新規大学等卒業者の就職状況(岐阜県)

《大学・短大》

【平成23年11月末現在】

【表1】

平成22年度 (平成23年3月卒)	卒業予定者数	就職希望者数	内定者数	未内定者数	就職内定率(%)
	5,816	4,666	2,639	2,027	56.6
平成23年度 (平成24年3月卒)	卒業予定者数	就職希望者数	内定者数	未内定者数	就職内定率(%)
	5,763	4,511	2,663	1,848	59.0
対前年度比(%、P)	▲ 0.9	▲ 3.3	0.9	▲ 8.8	2.4

《大学のみのみ》

【平成23年11月末現在】

【表2】

平成22年度 (平成23年3月卒)	卒業予定者数	就職希望者数	内定者数	未内定者数	就職内定率(%)
	4,350	3,400	1,879	1,521	55.3
平成23年度 (平成24年3月卒)	卒業予定者数	就職希望者数	内定者数	未内定者数	就職内定率(%)
	4,151	3,087	1,859	1,228	60.2
対前年度比(%、P)	▲ 4.6	▲ 9.2	▲ 1.1	▲ 19.3	4.9

《短大のみのみ》

【平成23年11月末現在】

【表3】

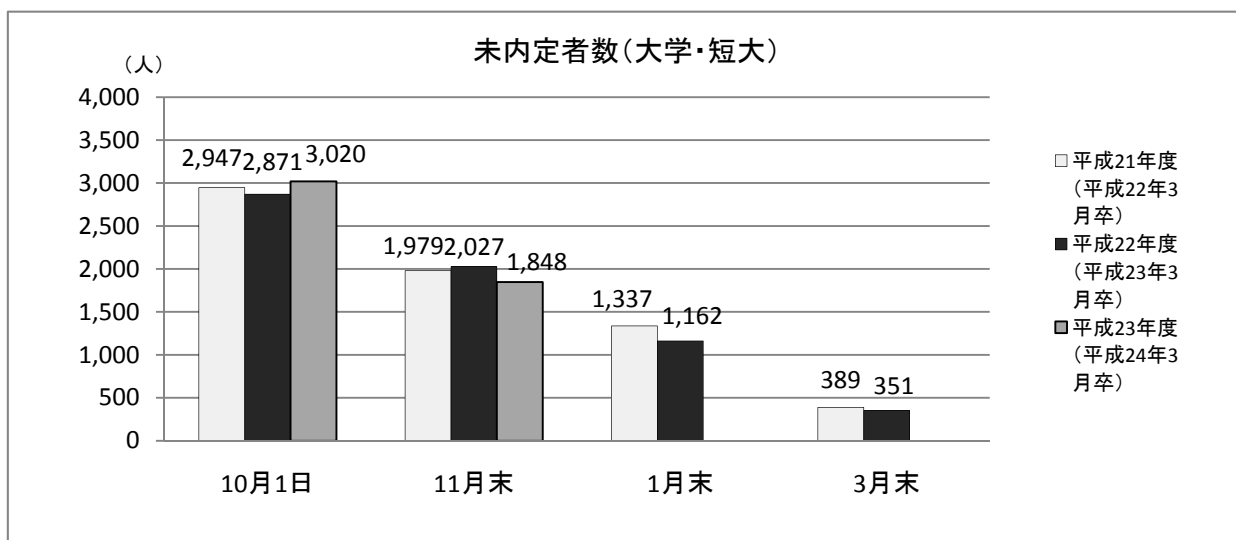
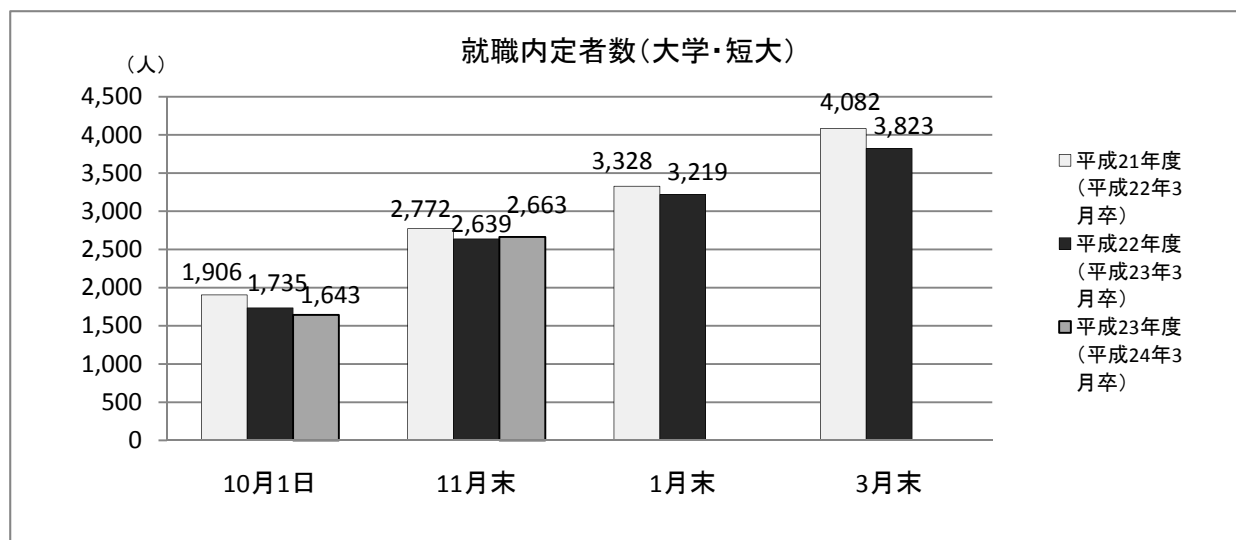
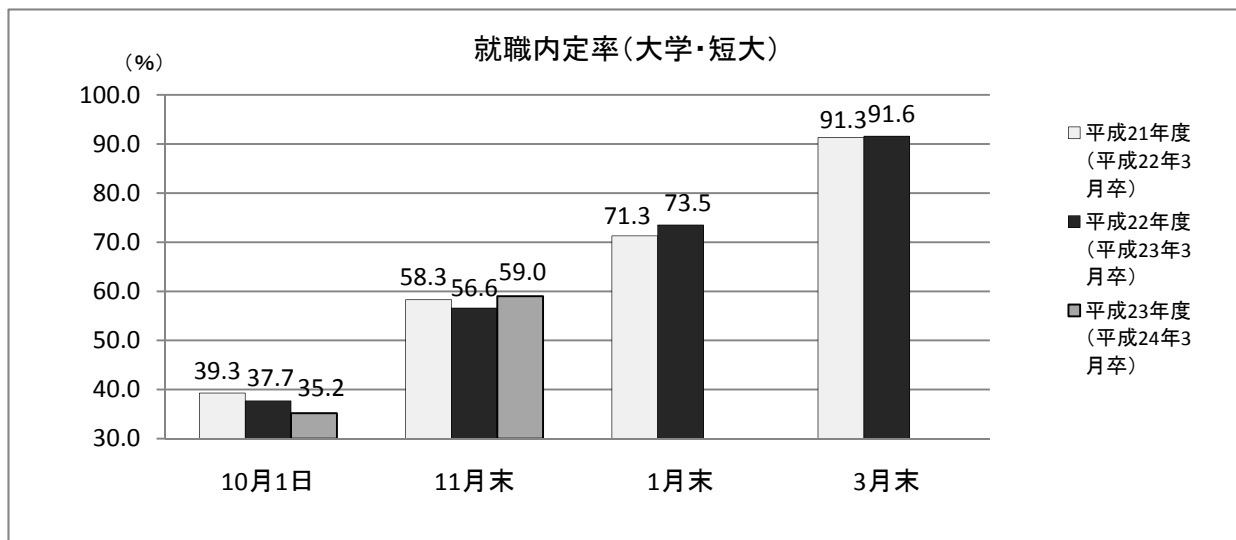
平成22年度 (平成23年3月卒)	卒業予定者数	就職希望者数	内定者数	未内定者数	就職内定率(%)
	1,466	1,266	760	506	60.0
平成23年度 (平成24年3月卒)	卒業予定者数	就職希望者数	内定者数	未内定者数	就職内定率(%)
	1,612	1,424	804	620	56.5
対前年度比(%、P)	10.0	12.5	5.8	22.5	▲ 3.5

※ 上記就職状況は、各年度の同時期における数値である。

※ 公表については、平成22年3月卒業者の平成22年3月末現在(前年同期の就職状況を含む)から集計を開始した。

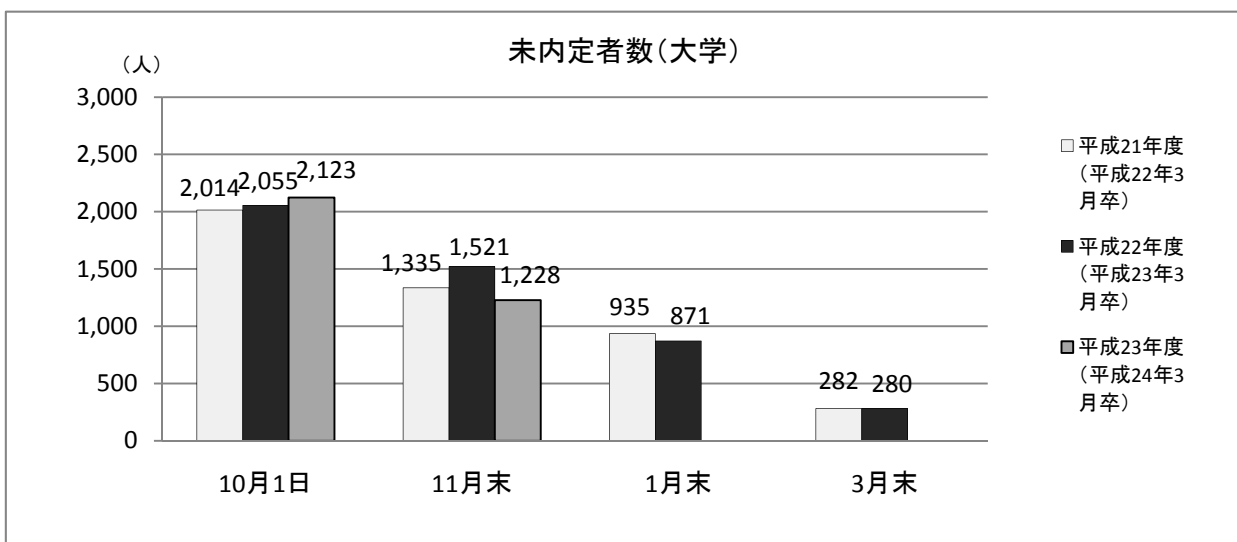
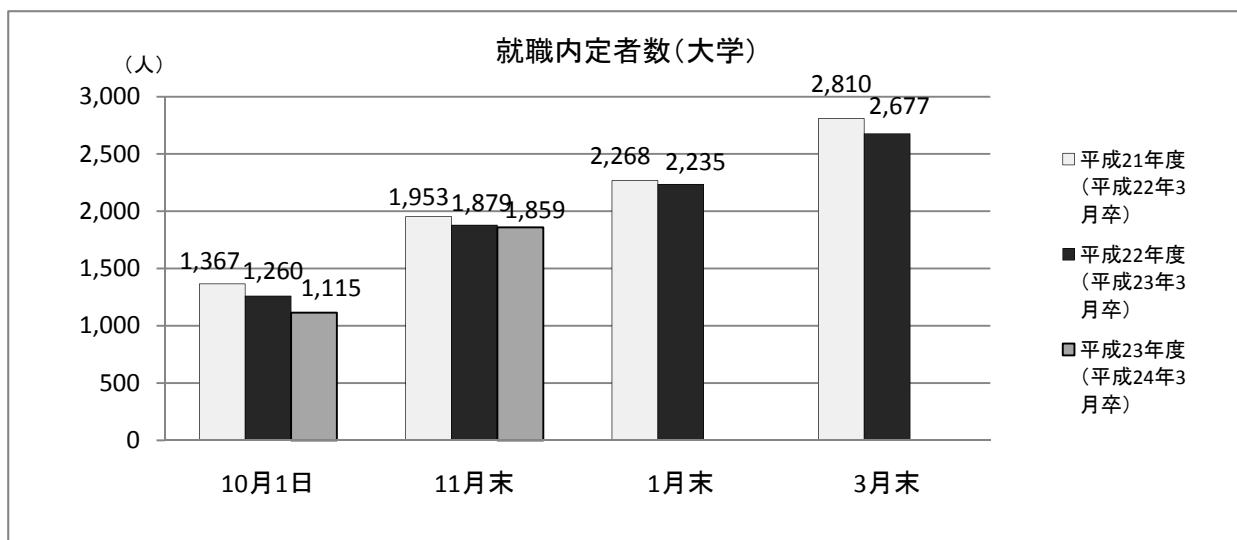
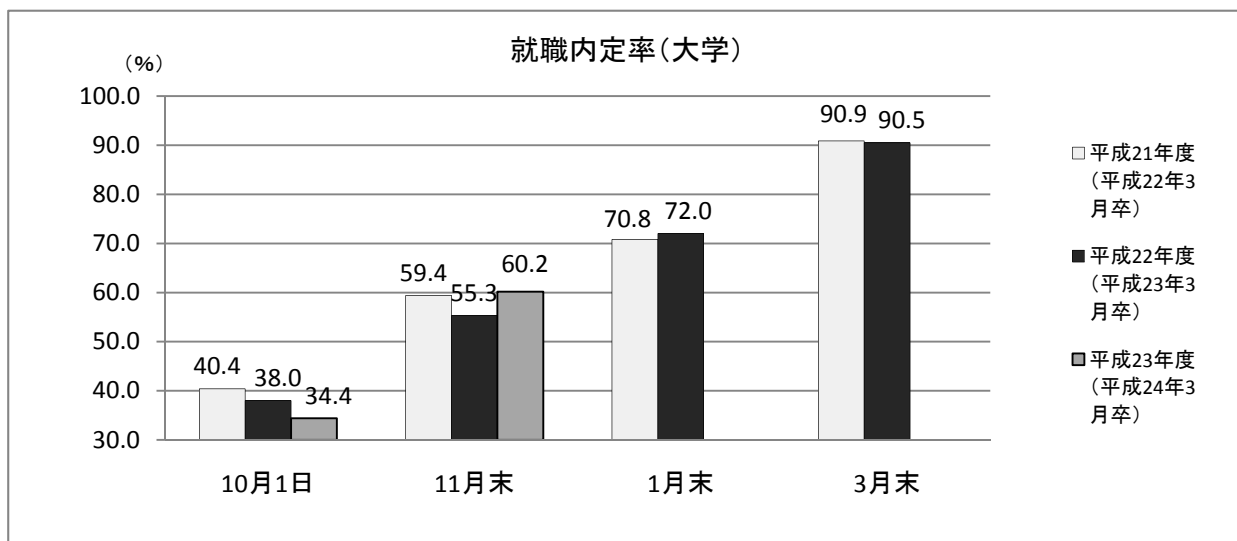
新規大学等卒業予定者の就職状況(年度別・集計時点別の推移)

岐阜労働局職業安定部



新規「大学」卒業予定者の就職状況(年度別・集計時点別の推移)

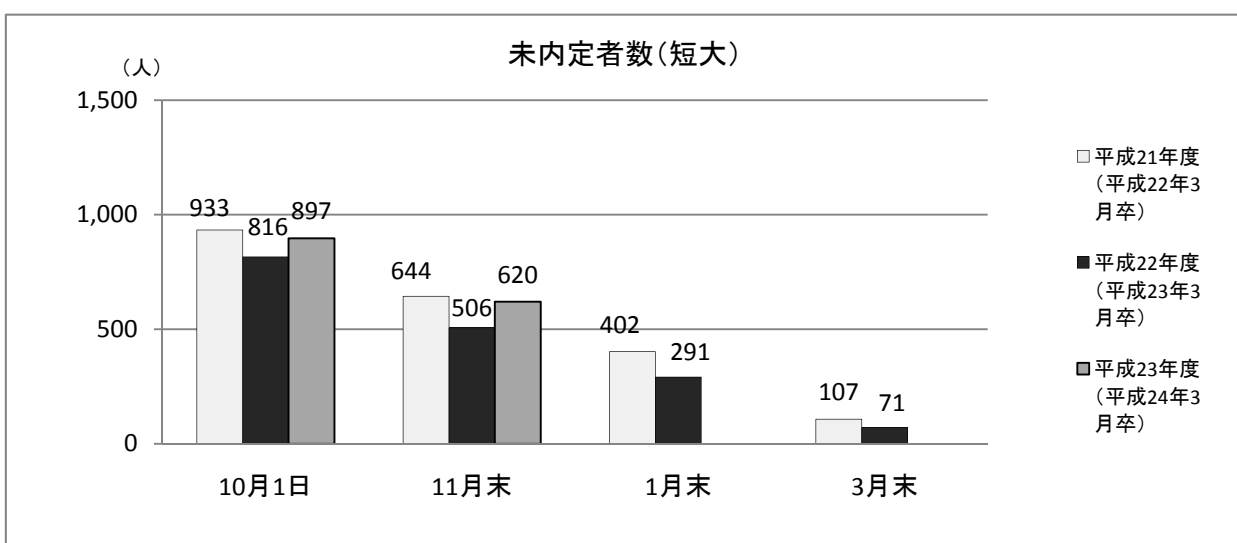
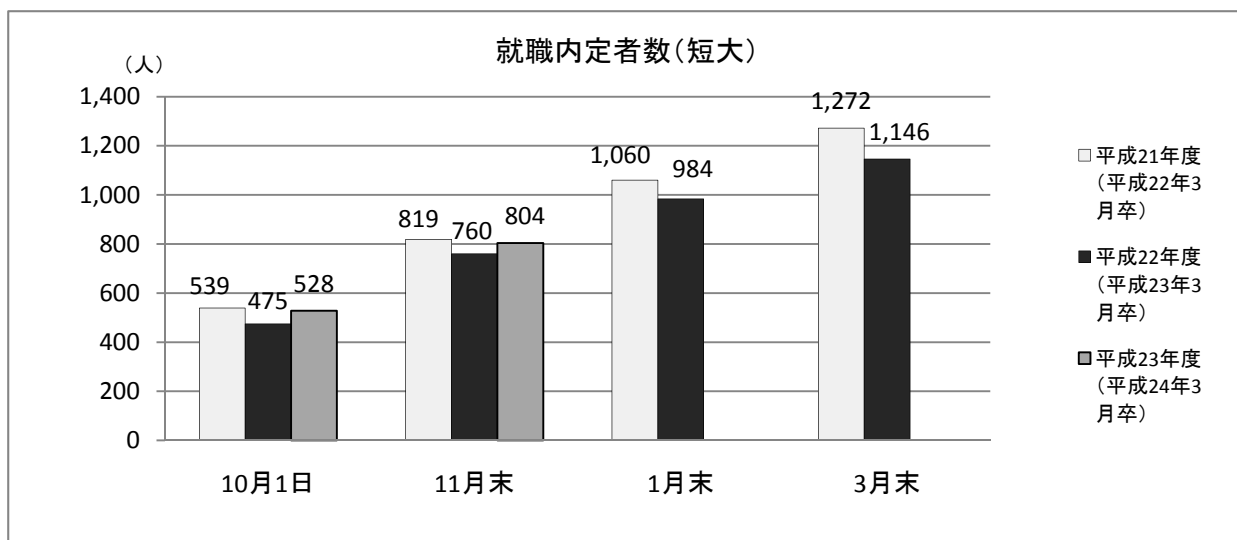
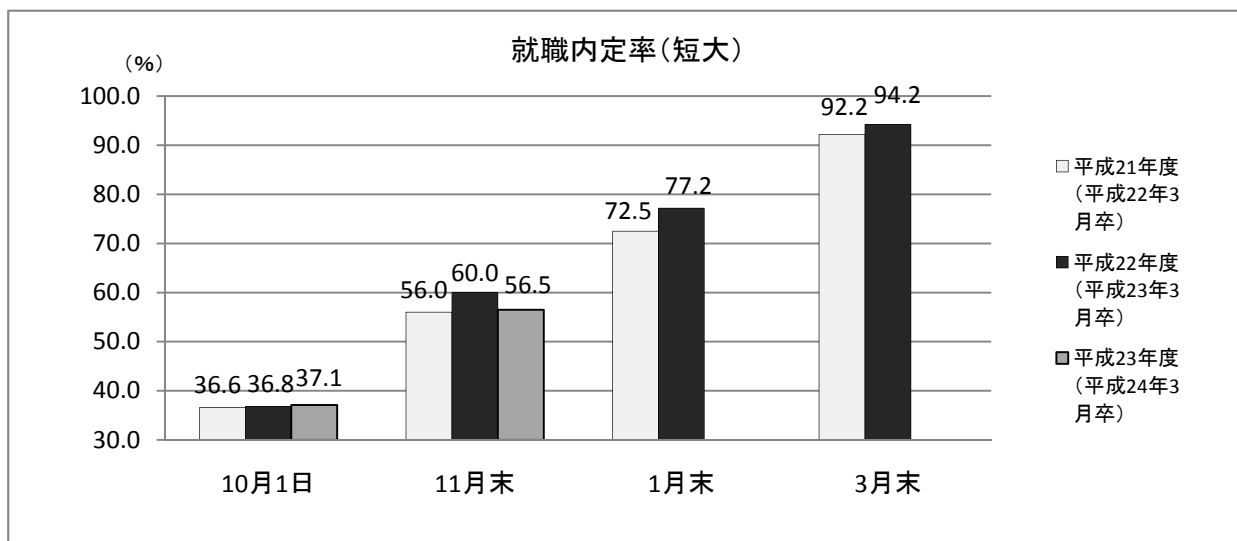
岐阜労働局職業安定部



※本統計の集約は「平成22年3月末現在(前年同期比を含む)」の状況から開始しました。

新規「短期大学」卒業予定者の就職状況(年度別・集計時点別の推移)

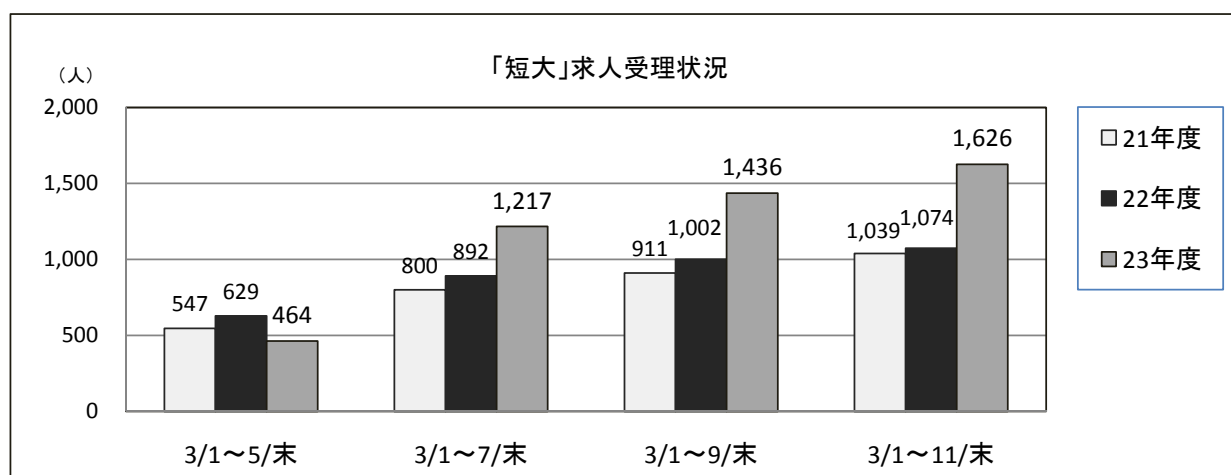
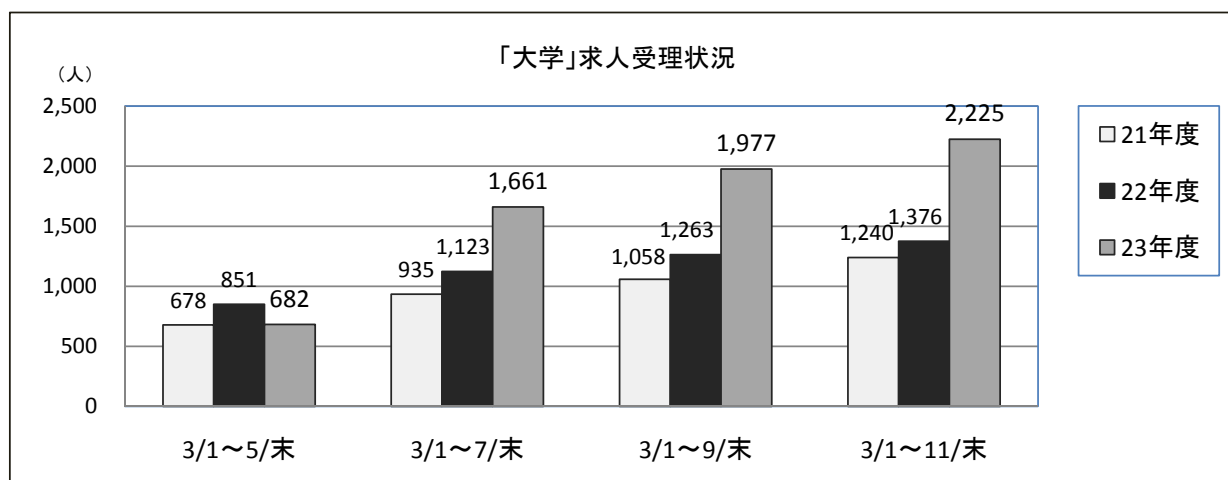
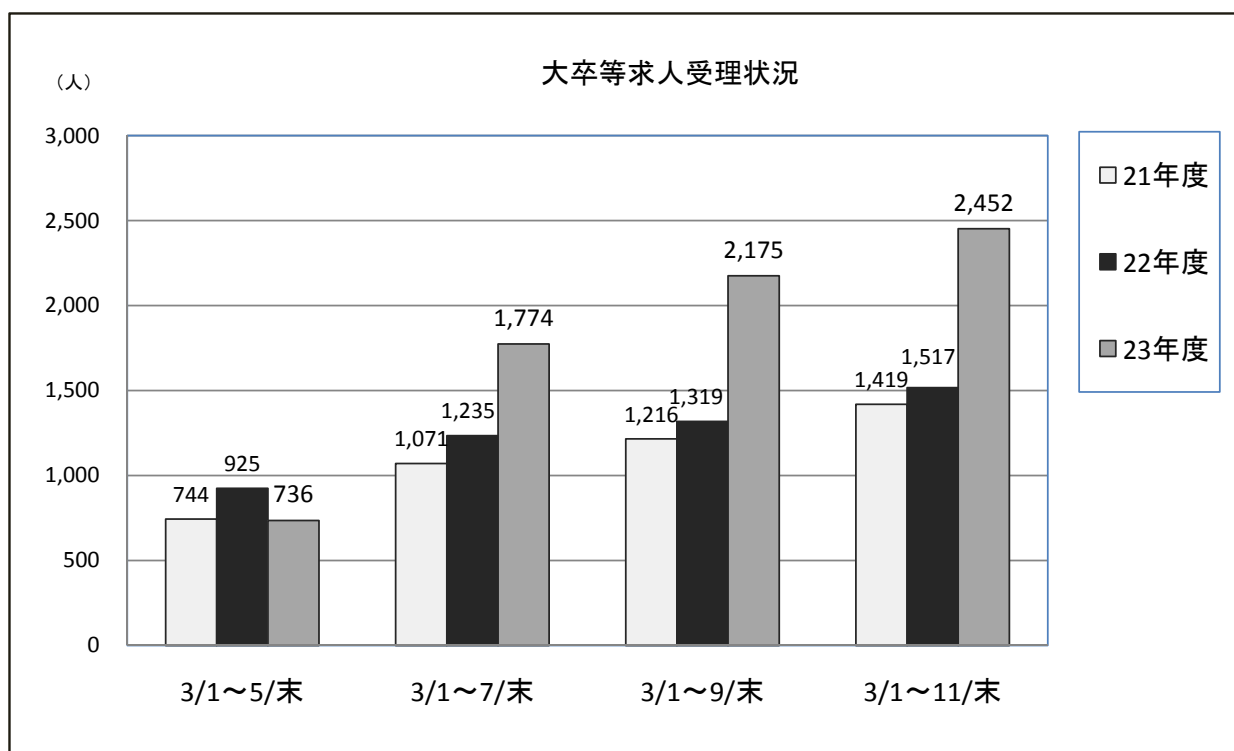
岐阜労働局職業安定部



※本統計の集約は「平成22年3月末現在(前年同期比を含む)」の状況から開始しました。

新規大学等卒業予定者求人受理状況(安定所受理分)

岐阜労働局



※「大卒求人」「短大卒求人」とも、岐阜県内ハローワークへ提出いただいた求人の集計比較です。

※「大卒等求人」は応募可能学歴が複数のため、学歴別集計では重複計上されます。