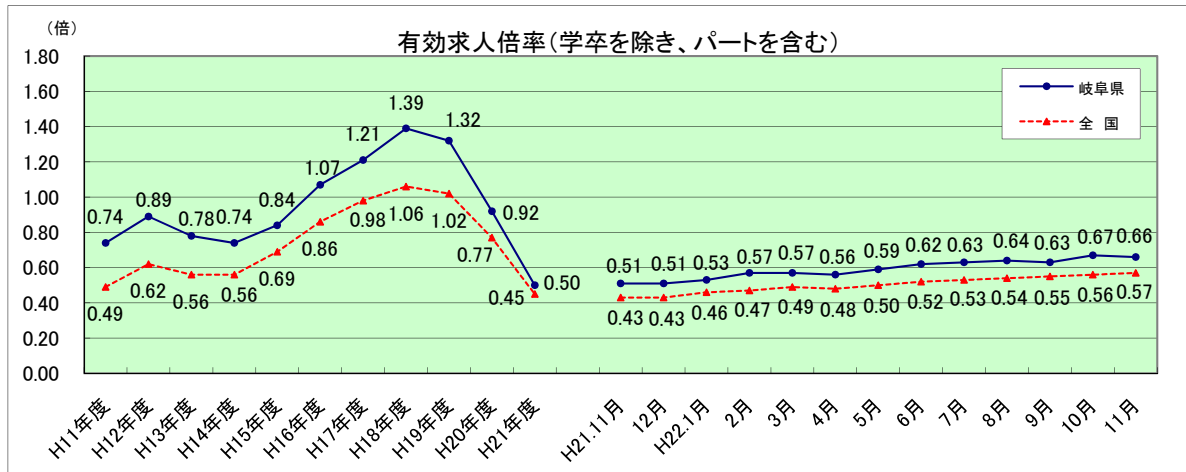


一般職業紹介状況(平成22年11月分)について
有効求人倍率は0.66倍となり前月より0.01ポイント低下

- 1 有効求人倍率(季節調整値)は、前月より0.01ポイント低下して0.66倍(前年同月比0.15ポイント増)となった。



(注)・月別の数値は季節調整値。なお、平成21年12月以前の数値は、平成22年1月分公表時に新季節指数により改訂されている。
・年度の有効求人倍率は、年度平均。
・主要産業別の項目は日本標準産業分類(平成20年4月改定、総務省)による。

- 2 新規求人倍率(季節調整値)は1.04倍(前年同月比0.10ポイント増)で、前月より0.03ポイント低下した。…【第1表】
- 3 新規求人数(原数値)は10,494人(前年同月比3.0%増)で、4か月連続して前年同月比が増加となった。…【第1表】

産業別新規求人の状況(対「前月・前年同月・前々年同月」増減の上位3産業) …【第2表】

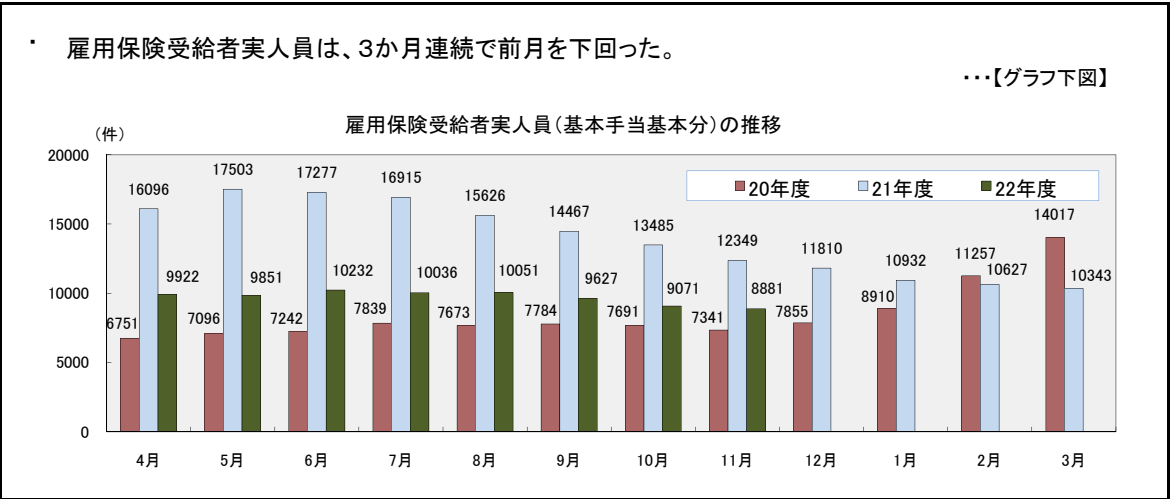
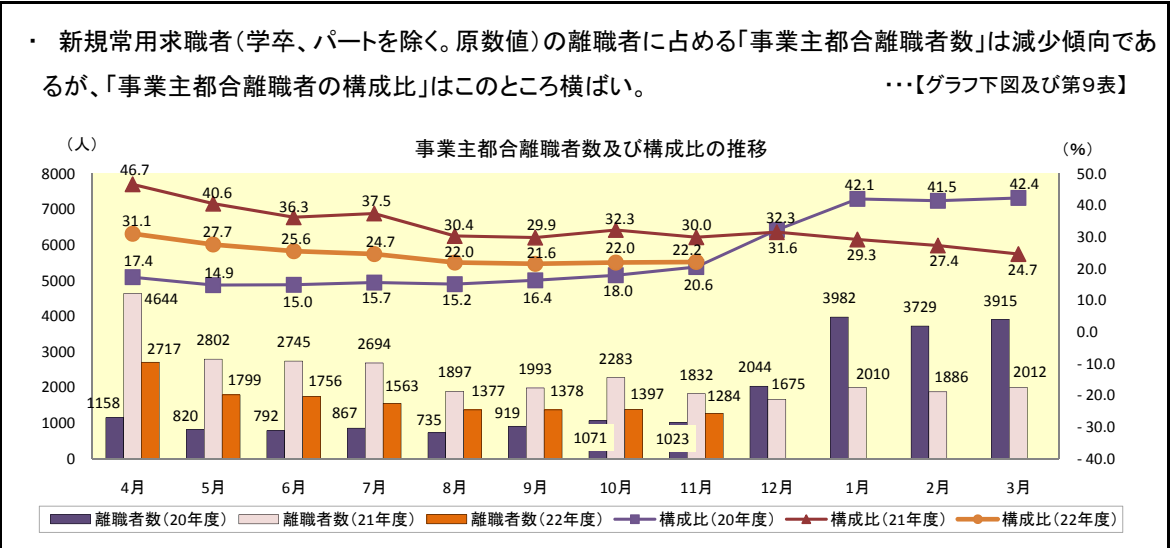
| | |
|-------------------------|--|
| 【前月(H22.10)より増加した産業】 | 医療、福祉(269人増)、教育、学習支援(34人増)、複合サービス事業(20人増) |
| 【前月(H22.10)より減少した産業】 | 製造業(438人減)、運輸業、郵便業(412人減)、宿泊業、飲食サービス業(200人減) |
| 【前年同月(H21.11)より増加した産業】 | 医療、福祉(643人増)、製造業(344人増)、運輸業、郵便業(342人増) |
| 【前年同月(H21.11)より減少した産業】 | 複合サービス事業(769人減)、サービス業(682人減)、建設業(145人減) |
| 【前々年同月(H20.11)より増加した産業】 | 医療、福祉(305人増)、運輸業、郵便業(211人増)、卸売業、小売業(180人増) |
| 【前々年同月(H20.11)より減少した産業】 | 複合サービス事業(874人減)、宿泊業、飲食サービス業(225人減)、製造業(24人減) |

- 4 新規求職申込件数(原数値)は8,848人(前年同月比1.5%減)で、11か月ぶりに9千人を下回った。そのうち、雇用保険受給者は2,468人(前年同月比6.2%減)で、12か月連続して前年同月比が減少となった。
- 5 月間有効求人数(原数値)は28,674人(前年同月比16.7%増)で、8か月連続して前年同月比が増加となった。…【第1表】

- 6 月間有効求職者数(原数値)は38,710人(前年同月比 9.3%減)で、10か月連続して前年同月比が減少となった。 …【第1表】
- 7 就職件数は3,340件(前年同月比 2.7%増)で、平成21年6月以降18か月連続して前年同月比が増加したが、平成22年7月以降は増加幅が一桁台となった。 …【第1表】

今月の特徴

- ・ 11月の有効求人倍率(季節調整値)は、有効求人数(同値)が前月より1.2%減少したのに対し、有効求職者数(同値)が前月より0.3%増加したため、前月より0.01ポイント低下して0.66倍となった。
なお、新規求人倍率(同値)は、4か月連続して1倍を上回った。
- ・ 新規求人数(原数値)は、4か月連続して1万人を上回った。
有効求人数(原数値)は、前年同月比(16.7%増)が8か月連続して増加しているが、前々年同月(平成20年11月)との比較では7.0%の減少。
- ・ 有効求職者数(原数値)は、3か月連続で4万人を下回ったが、前々年同月(平成20年11月)との比較では、29.3%の増加で、依然として高水準。



【第1表】 一般職業紹介状況(学卒を除きパートを含む)

| 項目 | 年月 | 平成22年 | 平成22年 | 平成21年 | 対前月 | 対前年同月 | 季節調整値 |
|----------|---------------|--------|--------|--------|--------|-------|-------|
| | | 11月 | 10月 | 11月 | 増減率 | 増減率 | 前月増減率 |
| 1 | 月間有効求職者数 | 38,710 | 39,760 | 42,656 | ▲ 2.6 | ▲ 9.3 | 0.3 |
| 2 | 新規求職申込件数 | 8,848 | 9,632 | 8,985 | ▲ 8.1 | ▲ 1.5 | ▲ 2.1 |
| 3 | 月間有効求人数 | 28,674 | 28,854 | 24,579 | ▲ 0.6 | 16.7 | ▲ 1.2 |
| 4 | 新規求人数 | 10,494 | 11,825 | 10,193 | ▲ 11.3 | 3.0 | ▲ 5.0 |
| 5 | 就職件数 | 3,340 | 3,394 | 3,253 | ▲ 1.6 | 2.7 | |
| 6 | | 倍 | 倍 | 倍 | ポイント | ポイント | |
| | 有効求人倍率(季節調整値) | 0.66 | 0.67 | 0.51 | ▲ 0.01 | 0.15 | |
| | 有効求人倍率(3/1) | 0.74 | 0.73 | 0.58 | 0.01 | 0.16 | |
| 7 | | 倍 | 倍 | 倍 | ポイント | ポイント | |
| | 新規求人倍率(季節調整値) | 1.04 | 1.07 | 0.94 | ▲ 0.03 | 0.10 | |
| | 新規求人倍率(4/2) | 1.19 | 1.23 | 1.13 | ▲ 0.04 | 0.06 | |
| 8(対有効求職) | 就職率(5/1×100) | 8.6 | 8.5 | 7.6 | 0.1 | 1.0 | |
| 9(対新規求職) | 就職率(5/2×100) | 37.7 | 35.2 | 36.2 | 2.5 | 1.5 | |

【第2表】 主要産業別一般新規求人状況(学卒を除きパートを含む)

| 項目 | 年月 | 平成22年 | 平成22年 | 平成21年 | 対前月 | 対前年同月 | |
|----------------|----------------|--------|--------|--------|--------|--------|-------|
| | | 11月 | 10月 | 11月 | 増減率 | 増減率 | 増減差 |
| | | 人 | 人 | 人 | % | % | 人 |
| 建設業 | | 711 | 845 | 856 | ▲ 15.9 | ▲ 16.9 | ▲ 145 |
| 製造業 | | 1,583 | 2,021 | 1,239 | ▲ 21.7 | 27.8 | 344 |
| | 食料品製造 | 266 | 351 | 192 | ▲ 24.2 | 38.5 | 74 |
| | 繊維工業 | 170 | 136 | 71 | 25.0 | 139.4 | 99 |
| | 家具・装備品 | 42 | 48 | 31 | ▲ 12.5 | 35.5 | 11 |
| | プラスチック製品 | 82 | 86 | 97 | ▲ 4.7 | ▲ 15.5 | ▲ 15 |
| | 窯業・土石製品 | 120 | 164 | 89 | ▲ 26.8 | 34.8 | 31 |
| | 金属製品 | 142 | 193 | 96 | ▲ 26.4 | 47.9 | 46 |
| | はん用機械 | 93 | 124 | 111 | ▲ 25.0 | ▲ 16.2 | ▲ 18 |
| | 生産用機械 | 52 | 97 | 20 | ▲ 46.4 | 160.0 | 32 |
| | 業務用機械 | 5 | 44 | 54 | ▲ 88.6 | ▲ 90.7 | ▲ 49 |
| | 電子部品・デバイス・電子回路 | 31 | 11 | 38 | 181.8 | ▲ 18.4 | ▲ 7 |
| | 電気機械 | 130 | 135 | 85 | ▲ 3.7 | 52.9 | 45 |
| | 情報通信機械 | 14 | 2 | 5 | 600.0 | 180.0 | 9 |
| | 輸送用機械 | 135 | 273 | 147 | ▲ 50.5 | ▲ 8.2 | ▲ 12 |
| 情報通信業 | | 84 | 184 | 82 | ▲ 54.3 | 2.4 | 2 |
| 運輸業, 郵便業 | | 720 | 1,132 | 378 | ▲ 36.4 | 90.5 | 342 |
| 卸売業, 小売業 | | 1,447 | 1,444 | 1,218 | 0.2 | 18.8 | 229 |
| | 卸売業 | 551 | 514 | 384 | 7.2 | 43.5 | 167 |
| | 小売業 | 896 | 930 | 834 | ▲ 3.7 | 7.4 | 62 |
| 金融業, 保険業 | | 131 | 223 | 95 | ▲ 41.3 | 37.9 | 36 |
| 宿泊業, 飲食サービス業 | | 667 | 867 | 744 | ▲ 23.1 | ▲ 10.3 | ▲ 77 |
| 生活関連サービス業, 娯楽業 | | 606 | 688 | 583 | ▲ 11.9 | 3.9 | 23 |
| 教育, 学習支援業 | | 155 | 121 | 87 | 28.1 | 78.2 | 68 |
| 医療, 福祉 | | 2,149 | 1,880 | 1,506 | 14.3 | 42.7 | 643 |
| 複合サービス事業 | | 49 | 29 | 818 | 69.0 | ▲ 94.0 | ▲ 769 |
| サービス業 | | 1,290 | 1,431 | 1,972 | ▲ 9.9 | ▲ 34.6 | ▲ 682 |
| | 労働者派遣業 | 595 | 638 | 575 | ▲ 6.7 | 3.5 | 20 |
| 総計 | | 10,494 | 11,825 | 10,193 | ▲ 11.3 | 3.0 | 301 |

主要産業別の項目は日本標準産業分類(平成20年4月改定、総務省)によります。

【第3表】 一般職業紹介状況(学卒及びパートを除く)

| 年 月 | 平成22年 | 平成22年 | 平成21年 | 対前月 | 対前年同月 |
|----------------|-------------|-------------|-------------|----------------|--------------|
| 項 目 | 11月 | 10月 | 11月 | 増減率 | 増減率 |
| 1 月間有効求職者数 | 人 26,364 | 人 27,069 | 人 30,338 | % ▲ 2.6 | % ▲ 13.1 |
| 2 新規求職者数 | 人 5,928 | 人 6,360 | 人 6,268 | % ▲ 6.8 | % ▲ 5.4 |
| 3 月間有効求人数 | 人 17,407 | 人 17,648 | 人 14,623 | % ▲ 1.4 | % 19.0 |
| 4 新規求人数 | 人 6,231 | 人 7,163 | 人 5,658 | % ▲ 13.0 | % 10.1 |
| 5 就職件数 | 件 2,092 | 件 2,002 | 件 2,007 | % 4.5 | % 4.2 |
| 6 有効求人倍率(3/1) | 倍 0.66 | 倍 0.65 | 倍 0.48 | ポイント 0.01 | ポイント 0.18 |
| 7 新規求人倍率(4/2) | 倍 1.05 | 倍 1.13 | 倍 0.90 | ポイント ▲ 0.08 | ポイント 0.15 |
| 8 就職率(5/2×100) | % 35.3 | % 31.5 | % 32.0 | ポイント 3.8 | ポイント 3.3 |

【第4表】 パートタイム職業紹介状況

| 年 月 | 平成22年 | 平成22年 | 平成21年 | 対前月 | 対前年同月 |
|----------------|-------------|-------------|-------------|--------------|----------------|
| 項 目 | 11月 | 10月 | 11月 | 増減率 | 増減率 |
| 1 月間有効求職者数 | 人 12,346 | 人 12,691 | 人 12,318 | % ▲ 2.7 | % 0.2 |
| 2 新規求職者数 | 人 2,920 | 人 3,272 | 人 2,717 | % ▲ 10.8 | % 7.5 |
| 3 月間有効求人数 | 人 11,267 | 人 11,206 | 人 9,956 | % 0.5 | % 13.2 |
| 4 新規求人数 | 人 4,263 | 人 4,662 | 人 4,535 | % ▲ 8.6 | % ▲ 6.0 |
| 5 就職件数 | 件 1,248 | 件 1,392 | 件 1,246 | % ▲ 10.3 | % 0.2 |
| 6 有効求人倍率(3/1) | 倍 0.91 | 倍 0.88 | 倍 0.81 | ポイント 0.03 | ポイント 0.10 |
| 7 新規求人倍率(4/2) | 倍 1.46 | 倍 1.42 | 倍 1.67 | ポイント 0.04 | ポイント ▲ 0.21 |
| 8 就職率(5/2×100) | % 42.7 | % 42.5 | % 45.9 | ポイント 0.2 | ポイント ▲ 3.2 |

【5表】

新規常用求職者の求職時の状況（パートを除く）

岐阜労働局職業安定部

| | 新規常用求職者 | | | | 在職者 | | | | 無業者 | | | | 離職者 | | | | 事業主都合 | | | | 自己都合 | | | | 自営その他 | | | |
|----------|---------|--------|------|-------|-------|------|-------|--------|------|-------|-------|-----|-------|--------|------|-------|--------|------|-------|-------|------|-------|-----|-----|-------|----|-----|-----|
| | 人数 | 人数 | 構成比 | 前年比 | 人数 | 人数 | 構成比 | 前年比 | 人数 | 人数 | 構成比 | 前年比 | 人数 | 人数 | 構成比 | 前年比 | 人数 | 人数 | 構成比 | 前年比 | 人数 | 人数 | 構成比 | 前年比 | 人数 | 人数 | 構成比 | 前年比 |
| 平成11年度 | 80,322 | 6,528 | 8.1 | ▲2.8 | 7,779 | 9.7 | 5.6 | 65,194 | 81.2 | 3.8 | 4,559 | 5.7 | ▲9.0 | 15,494 | 19.3 | 5.3 | 43,740 | 54.5 | 1.6 | 2,082 | 2.6 | 13.0 | | | | | | |
| 平成12年度 | 80,764 | 7,281 | 9.0 | 11.5 | 7,272 | 9.0 | ▲6.5 | 66,210 | 82.0 | 1.6 | 4,278 | 5.3 | ▲6.2 | 14,630 | 18.1 | ▲5.6 | 44,837 | 55.5 | 2.5 | 2,265 | 2.8 | 8.8 | | | | | | |
| 平成13年度 | 88,400 | 8,263 | 9.3 | 13.5 | 6,772 | 7.7 | ▲6.9 | 73,364 | 83.0 | 10.8 | 4,369 | 4.9 | 2.1 | 19,175 | 21.7 | 31.1 | 47,068 | 53.2 | 5.0 | 2,493 | 2.8 | 10.1 | | | | | | |
| 平成14年度 | 89,225 | 8,739 | 9.8 | 5.8 | 7,247 | 8.1 | 7.0 | 73,239 | 82.1 | ▲0.2 | 4,551 | 5.1 | 4.2 | 19,496 | 21.9 | 1.7 | 46,377 | 52.0 | ▲1.5 | 2,532 | 2.8 | 1.6 | | | | | | |
| 平成15年度 | 86,933 | 10,405 | 12.0 | 19.1 | 7,753 | 8.9 | 7.0 | 68,775 | 79.1 | ▲6.3 | 4,455 | 5.1 | 2.0 | 16,340 | 18.8 | ▲14.8 | 45,311 | 52.1 | ▲3.7 | 2,479 | 2.9 | ▲0.6 | | | | | | |
| 平成16年度 | 72,911 | 11,061 | 15.2 | 6.3 | 6,141 | 8.4 | 7.0 | 55,709 | 76.4 | ▲19.0 | 3,141 | 4.3 | ▲29.5 | 12,004 | 16.5 | ▲26.5 | 38,534 | 52.9 | ▲15.0 | 2,042 | 2.8 | ▲17.6 | | | | | | |
| 平成17年度 | 68,544 | 13,077 | 19.1 | 18.2 | 5,441 | 7.9 | ▲11.4 | 50,026 | 73.0 | ▲10.2 | 1,906 | 2.8 | ▲39.3 | 10,928 | 15.9 | ▲9.0 | 35,370 | 51.6 | ▲8.2 | 1,771 | 2.6 | ▲13.3 | | | | | | |
| 平成18年度 | 65,603 | 14,323 | 21.8 | 9.5 | 4,782 | 7.3 | ▲12.1 | 46,498 | 70.9 | ▲7.1 | 1,628 | 2.5 | ▲14.6 | 9,671 | 14.7 | ▲11.5 | 33,507 | 51.1 | ▲5.3 | 1,650 | 2.5 | ▲6.8 | | | | | | |
| 平成19年度 | 63,421 | 14,952 | 23.6 | 4.4 | 4,551 | 7.2 | ▲4.8 | 43,918 | 69.2 | ▲5.5 | 1,799 | 2.8 | 10.5 | 9,120 | 14.4 | ▲5.7 | 31,088 | 49.0 | ▲7.2 | 1,860 | 2.9 | 12.7 | | | | | | |
| 平成20年度 | 78,374 | 17,199 | 21.9 | 15.0 | 4,731 | 6.0 | 4.0 | 56,444 | 72.0 | 28.5 | 1,846 | 2.4 | 2.6 | 21,055 | 26.9 | 130.9 | 31,193 | 39.8 | 0.3 | 2,260 | 2.9 | 21.5 | | | | | | |
| 平成21年度 | 84,838 | 16,010 | 18.9 | ▲6.9 | 5,702 | 6.7 | 20.5 | 63,125 | 74.4 | 11.8 | 2,064 | 2.4 | 11.8 | 28,473 | 33.6 | 35.2 | 29,998 | 35.4 | ▲3.8 | 2,501 | 2.9 | 10.7 | | | | | | |
| 平成20年6月 | 5,268 | 1,223 | 23.2 | 4.2 | 413 | 7.8 | 16.7 | 3,632 | 68.9 | 3.9 | 119 | 2.3 | ▲4.8 | 792 | 15.0 | 15.6 | 2,528 | 48.0 | ▲0.3 | 189 | 3.6 | 31.3 | | | | | | |
| 平成20年7月 | 5,533 | 1,294 | 23.4 | 4.4 | 331 | 6.0 | 10.3 | 3,908 | 70.6 | 7.1 | 132 | 2.4 | ▲2.9 | 867 | 15.7 | 12.3 | 2,706 | 48.9 | 4.8 | 194 | 3.5 | 26.8 | | | | | | |
| 平成20年8月 | 4,842 | 1,256 | 25.9 | ▲2.8 | 303 | 6.3 | 9.0 | 3,283 | 67.8 | ▲7.7 | 108 | 2.2 | ▲19.4 | 735 | 15.2 | 1.0 | 2,314 | 47.8 | ▲9.1 | 120 | 2.5 | ▲17.2 | | | | | | |
| 平成20年9月 | 5,620 | 1,271 | 22.6 | 10.7 | 411 | 7.3 | 19.8 | 3,938 | 70.1 | 9.2 | 127 | 2.3 | 1.6 | 919 | 16.4 | 38.6 | 2,746 | 48.9 | 3.9 | 141 | 2.5 | ▲17.5 | | | | | | |
| 平成20年10月 | 5,965 | 1,279 | 21.4 | 7.6 | 368 | 6.2 | ▲12.0 | 4,318 | 72.4 | 7.3 | 140 | 2.3 | ▲17.6 | 1,071 | 18.0 | 28.0 | 2,932 | 49.2 | 2.4 | 169 | 2.8 | 11.9 | | | | | | |
| 平成20年11月 | 4,955 | 1,214 | 24.5 | 17.9 | 306 | 6.2 | ▲4.7 | 3,435 | 69.3 | 7.7 | 110 | 2.2 | 3.8 | 1,023 | 20.6 | 57.6 | 2,156 | 43.5 | ▲6.4 | 142 | 2.9 | 11.8 | | | | | | |
| 平成20年12月 | 6,337 | 1,615 | 25.5 | 77.5 | 307 | 4.8 | 30.6 | 4,415 | 69.7 | 84.3 | 114 | 1.8 | 12.9 | 2,044 | 32.3 | 259.9 | 2,065 | 32.6 | 29.0 | 181 | 2.9 | 49.6 | | | | | | |
| 平成21年1月 | 9,457 | 1,837 | 19.4 | 21.8 | 423 | 4.5 | 4.2 | 7,197 | 76.1 | 85.0 | 185 | 2.0 | 21.7 | 3,982 | 42.1 | 404.1 | 2,783 | 29.4 | 0.7 | 235 | 2.5 | 31.3 | | | | | | |
| 平成21年2月 | 8,979 | 1,989 | 22.2 | 25.9 | 455 | 5.1 | ▲3.4 | 6,535 | 72.8 | 95.2 | 161 | 1.8 | 28.8 | 3,729 | 41.5 | 490.0 | 2,403 | 26.8 | 0.6 | 235 | 2.6 | 19.9 | | | | | | |
| 平成21年3月 | 9,240 | 1,730 | 18.7 | 14.6 | 547 | 5.9 | 1.5 | 6,963 | 75.4 | 86.2 | 164 | 1.8 | ▲0.6 | 3,915 | 42.4 | 393.1 | 2,632 | 28.5 | 1.9 | 242 | 2.6 | 26.0 | | | | | | |
| 平成21年4月 | 9,944 | 1,213 | 12.2 | ▲4.0 | 513 | 5.2 | 9.6 | 8,218 | 82.6 | 66.6 | 352 | 3.5 | 2.3 | 4,644 | 46.7 | 301.0 | 2,995 | 30.1 | ▲6.8 | 212 | 2.1 | 1.9 | | | | | | |
| 平成21年5月 | 6,905 | 1,031 | 14.9 | ▲16.0 | 378 | 5.5 | ▲5.3 | 5,496 | 79.6 | 41.4 | 159 | 2.3 | 12.0 | 2,802 | 40.6 | 241.7 | 2,327 | 33.7 | ▲14.2 | 203 | 2.9 | ▲0.5 | | | | | | |
| 平成21年6月 | 7,570 | 1,384 | 18.3 | 13.2 | 450 | 5.9 | 9.0 | 5,736 | 75.8 | 57.9 | 157 | 2.1 | 31.9 | 2,745 | 36.3 | 246.6 | 2,600 | 34.3 | 2.8 | 232 | 3.1 | 22.8 | | | | | | |
| 平成21年7月 | 7,187 | 1,221 | 17.0 | ▲5.6 | 374 | 5.2 | 13.0 | 5,592 | 77.8 | 43.1 | 146 | 2.0 | 10.6 | 2,694 | 37.5 | 210.7 | 2,559 | 35.6 | ▲5.4 | 191 | 2.7 | ▲1.5 | | | | | | |
| 平成21年8月 | 6,233 | 1,214 | 19.5 | ▲3.3 | 409 | 6.6 | 35.0 | 4,610 | 74.0 | 40.4 | 159 | 2.6 | 47.2 | 1,897 | 30.4 | 158.1 | 2,370 | 38.0 | 2.4 | 174 | 2.8 | 45.0 | | | | | | |
| 平成21年9月 | 6,659 | 1,217 | 18.3 | ▲4.2 | 453 | 6.8 | 10.2 | 4,989 | 74.9 | 26.7 | 144 | 2.2 | 13.4 | 1,993 | 29.9 | 116.9 | 2,616 | 39.3 | ▲4.7 | 227 | 3.4 | 61.0 | | | | | | |
| 平成21年10月 | 7,070 | 1,341 | 19.0 | 4.8 | 410 | 5.8 | 11.4 | 5,319 | 75.2 | 23.2 | 201 | 2.8 | 43.6 | 2,283 | 32.3 | 113.2 | 2,601 | 36.8 | ▲11.3 | 228 | 3.2 | 34.9 | | | | | | |
| 平成21年11月 | 6,100 | 1,215 | 19.9 | 0.1 | 369 | 6.0 | 20.6 | 4,516 | 74.0 | 31.5 | 148 | 2.4 | 34.5 | 1,832 | 30.0 | 79.1 | 2,315 | 38.0 | 7.4 | 212 | 3.5 | 49.3 | | | | | | |
| 平成21年12月 | 5,294 | 1,094 | 20.7 | ▲32.3 | 311 | 5.9 | 1.3 | 3,888 | 73.4 | ▲11.9 | 135 | 2.6 | 18.4 | 1,675 | 31.6 | ▲18.1 | 1,918 | 36.2 | ▲7.1 | 153 | 2.9 | ▲15.5 | | | | | | |
| 平成22年1月 | 6,851 | 1,483 | 21.6 | ▲19.3 | 440 | 6.4 | 4.0 | 4,928 | 71.9 | ▲31.5 | 152 | 2.2 | ▲17.8 | 2,010 | 29.3 | ▲49.5 | 2,552 | 37.3 | ▲8.3 | 202 | 2.9 | ▲14.0 | | | | | | |
| 平成22年2月 | 6,889 | 1,709 | 24.8 | ▲14.1 | 613 | 8.9 | 34.7 | 4,567 | 66.3 | ▲30.1 | 133 | 1.9 | ▲17.4 | 1,886 | 27.4 | ▲49.4 | 2,308 | 33.5 | ▲4.0 | 234 | 3.4 | ▲0.4 | | | | | | |
| 平成22年3月 | 8,136 | 1,888 | 23.2 | 9.1 | 982 | 12.1 | 79.5 | 5,266 | 64.7 | ▲24.4 | 178 | 2.2 | 8.5 | 2,012 | 24.7 | ▲48.6 | 2,837 | 34.9 | 7.8 | 233 | 2.9 | ▲3.7 | | | | | | |
| 平成22年4月 | 8,725 | 1,460 | 16.7 | 20.4 | 823 | 9.4 | 60.4 | 6,442 | 73.8 | ▲21.6 | 356 | 4.1 | 1.1 | 2,717 | 31.1 | ▲41.5 | 3,151 | 36.1 | 5.2 | 210 | 2.4 | ▲0.9 | | | | | | |
| 平成22年5月 | 6,503 | 1,372 | 21.1 | 33.1 | 548 | 8.4 | 45.0 | 4,583 | 70.5 | ▲16.6 | 147 | 2.3 | ▲7.5 | 1,799 | 27.7 | ▲35.8 | 2,445 | 37.6 | 5.1 | 189 | 2.9 | ▲6.9 | | | | | | |
| 平成22年6月 | 6,856 | 1,640 | 23.9 | 18.5 | 561 | 8.2 | 24.7 | 4,655 | 67.9 | ▲18.8 | 130 | 1.9 | ▲17.2 | 1,756 | 25.6 | ▲36.0 | 2,561 | 37.4 | ▲1.5 | 201 | 2.9 | ▲13.4 | | | | | | |
| 平成22年7月 | 6,321 | 1,470 | 23.3 | 20.4 | 502 | 7.9 | 34.2 | 4,349 | 68.8 | ▲22.2 | 128 | 2.0 | ▲12.3 | 1,563 | 24.7 | ▲42.0 | 2,466 | 39.0 | ▲3.6 | 185 | 2.9 | ▲3.1 | | | | | | |
| 平成22年8月 | 6,249 | 1,556 | 24.9 | 28.2 | 488 | 7.8 | 19.3 | 4,205 | 67.3 | ▲8.8 | 127 | 2.0 | ▲20.1 | 1,377 | 22.0 | ▲27.4 | 2,533 | 40.5 | 6.9 | 160 | 2.6 | ▲8.0 | | | | | | |
| 平成22年9月 | 6,383 | 1,534 | 24.0 | 26.0 | 552 | 8.6 | 21.9 | 4,297 | 67.3 | ▲13.9 | 120 | 1.9 | ▲16.7 | 1,378 | 21.6 | ▲30.9 | 2,606 | 40.8 | ▲0.4 | 186 | 2.9 | ▲18.1 | | | | | | |
| 平成22年10月 | 6,352 | 1,493 | 23.5 | 11.3 | 578 | 9.1 | 41.0 | 4,281 | 67.4 | ▲19.5 | 169 | 2.7 | ▲15.9 | 1,397 | 22.0 | ▲38.8 | 2,513 | 39.6 | ▲3.4 | 193 | 3.0 | ▲15.4 | | | | | | |
| 平成22年11月 | 5,784 | 1,388 | 24.0 | 14.2 | 506 | 8.7 | 37.1 | 3,890 | 67.3 | ▲13.9 | 134 | 2.3 | ▲9.5 | 1,284 | 22.2 | ▲29.9 | 2,307 | 39.9 | ▲0.3 | 163 | 2.8 | ▲23.1 | | | | | | |

【第6表】 産業・業種別新規求人（パート含む）対前年比増減状況

岐阜労働局職業安定部

| 業種 年月日 | 建設業 | 製造業 | | | | | | | | | | | | 情報 通信業 | 運輸業、 郵便業 | 卸売業、小売業 | | | 金融業、 保険業 | 宿泊業、 飲食サービ ス業 | 生活関連 サービス 業、娯楽業 | 教育、 学習 支援業 | 医療、福祉 | 複合サー ビス事業 | サービス業 | 労働者 派遣業 | 総 数 | | |
|-----------|--------|-----------|-------|------------|--------------|-----------|-------|-----------|-----------|-----------|------------------------|------|------------|-----------|-------------|-----------|-------|--------|-------------|---------------------|-----------------------|------------------|-------|--------------|--------|------------|--------|-------|---------|
| | | 食料品 製造 | 繊維工業 | 家具・ 装備品 | プラスチック 製品 | 窯業・ 土石 | 金属製品 | はん用 機械 | 生産用 機械 | 業務用 機械 | 電子部品・ デバイス・ 電子回路 | 電気機械 | 情報通 信機械 | | | 輸送用 機械 | 卸売業 | 小売業 | | | | | | | | | | | |
| 平成16年度計 | 13,010 | 35,512 | 3,981 | - | 780 | 1,839 | - | 3,421 | - | - | - | - | - | - | 5,466 | - | - | - | 7,775 | - | 2,324 | - | - | - | 14,731 | 777 | - | - | 154,136 |
| 平成17年度計 | 13,320 | 36,487 | 3,985 | - | 817 | 1,863 | - | 3,853 | - | - | - | - | - | - | 4,875 | - | - | - | 8,145 | - | 2,275 | - | - | - | 16,021 | 1,301 | - | - | 164,179 |
| 平成18年度計 | 12,751 | 38,752 | 4,070 | - | 824 | 2,065 | - | 4,045 | - | - | - | - | - | - | 5,589 | - | - | - | 8,164 | - | 1,988 | - | - | - | 18,522 | 1,447 | - | - | 178,704 |
| 平成19年度計 | 11,423 | 34,146 | 3,430 | - | 683 | 2,151 | - | 3,775 | - | - | - | - | - | - | 5,212 | - | - | - | 7,603 | - | 2,008 | - | - | - | 19,523 | 1,051 | - | - | 163,941 |
| 平成20年度計 | 10,794 | 22,764 | 3,316 | 1,709 | 495 | 1,587 | 1,617 | 2,416 | 1,868 | 1,100 | 111 | 374 | 1,418 | 73 | 2,377 | 1,229 | 6,524 | 20,514 | 6,308 | 14,206 | 1,905 | 9,966 | 7,874 | 1,541 | 20,993 | 1,900 | 18,287 | - | 133,844 |
| 平成21年度計 | 8,401 | 15,556 | 2,963 | 1,383 | 302 | 940 | 1,035 | 1,249 | 925 | 468 | 147 | 294 | 908 | 51 | 1,917 | 1,274 | 4,642 | 15,100 | 5,089 | 10,011 | 1,865 | 8,675 | 7,963 | 1,455 | 19,202 | 1,439 | 15,173 | 3,895 | 111,237 |
| 平成20年3月 | 939 | 3,073 | 290 | - | 55 | 225 | - | 323 | - | - | - | - | - | - | 514 | - | - | - | 554 | - | 155 | - | - | - | 1,677 | 98 | - | - | 13,383 |
| 平成20年4月 | 989 | 2,345 | 264 | 98 | 55 | 190 | 176 | 290 | 205 | 146 | 10 | 38 | 183 | 14 | 231 | 143 | 679 | 2,215 | 741 | 1,474 | 260 | 879 | 266 | 135 | 1,695 | 52 | 1,642 | - | 12,278 |
| 平成20年5月 | 701 | 2,386 | 338 | 115 | 32 | 169 | 157 | 242 | 197 | 123 | 15 | 60 | 138 | 12 | 357 | 140 | 619 | 1,812 | 555 | 1,257 | 101 | 844 | 460 | 123 | 1,667 | 49 | 1,676 | - | 11,414 |
| 平成20年6月 | 915 | 2,500 | 237 | 214 | 29 | 191 | 138 | 298 | 236 | 112 | 13 | 27 | 205 | 11 | 347 | 128 | 575 | 1,849 | 472 | 1,377 | 131 | 689 | 980 | 82 | 1,697 | 60 | 1,634 | - | 12,043 |
| 平成20年7月 | 958 | 2,315 | 321 | 150 | 36 | 203 | 148 | 260 | 203 | 134 | 16 | 17 | 140 | 0 | 263 | 111 | 722 | 1,951 | 732 | 1,219 | 236 | 858 | 585 | 165 | 1,726 | 55 | 1,544 | - | 11,951 |
| 平成20年8月 | 731 | 2,344 | 296 | 171 | 38 | 184 | 143 | 283 | 190 | 119 | 13 | 44 | 163 | 5 | 266 | 79 | 636 | 1,609 | 423 | 1,186 | 102 | 811 | 420 | 101 | 1,907 | 64 | 1,857 | - | 11,205 |
| 平成20年9月 | 939 | 2,560 | 326 | 172 | 61 | 161 | 198 | 269 | 205 | 121 | 19 | 33 | 169 | 9 | 324 | 141 | 542 | 1,778 | 514 | 1,264 | 150 | 760 | 919 | 68 | 1,679 | 147 | 1,601 | - | 11,973 |
| 平成20年10月 | 1,091 | 2,116 | 238 | 126 | 53 | 188 | 168 | 210 | 183 | 113 | 4 | 36 | 168 | 1 | 208 | 125 | 614 | 1,941 | 712 | 1,229 | 220 | 889 | 604 | 143 | 1,828 | 132 | 2,076 | - | 12,475 |
| 平成20年11月 | 706 | 1,607 | 267 | 152 | 37 | 112 | 100 | 178 | 87 | 61 | 9 | 22 | 99 | 0 | 156 | 73 | 509 | 1,267 | 436 | 831 | 97 | 892 | 618 | 128 | 1,844 | 923 | 1,199 | - | 10,356 |
| 平成20年12月 | 1,009 | 1,326 | 210 | 142 | 54 | 60 | 92 | 155 | 111 | 64 | 2 | 10 | 63 | 17 | 82 | 50 | 456 | 1,478 | 306 | 1,172 | 118 | 761 | 760 | 122 | 1,614 | 274 | 1,164 | - | 10,127 |
| 平成21年1月 | 1,130 | 1,188 | 295 | 83 | 33 | 54 | 142 | 107 | 86 | 32 | 1 | 7 | 44 | 0 | 50 | 108 | 450 | 1,886 | 620 | 1,266 | 279 | 830 | 737 | 144 | 1,957 | 77 | 1,493 | - | 11,292 |
| 平成21年2月 | 814 | 1,003 | 259 | 145 | 36 | 35 | 76 | 56 | 63 | 30 | 4 | 39 | 27 | 1 | 33 | 76 | 307 | 1,313 | 377 | 936 | 108 | 960 | 665 | 190 | 1,747 | 27 | 1,185 | - | 9,235 |
| 平成21年3月 | 811 | 1,074 | 265 | 141 | 31 | 40 | 79 | 68 | 102 | 45 | 5 | 41 | 19 | 3 | 60 | 55 | 415 | 1,415 | 420 | 995 | 103 | 793 | 860 | 140 | 1,632 | 40 | 1,216 | - | 9,495 |
| 平成21年4月 | 726 | 949 | 251 | 114 | 15 | 56 | 96 | 55 | 47 | 23 | 3 | 9 | 43 | 0 | 47 | 124 | 401 | 1,547 | 590 | 957 | 275 | 681 | 595 | 96 | 1,626 | 37 | 868 | - | 8,876 |
| 平成21年5月 | 454 | 874 | 201 | 78 | 30 | 51 | 57 | 100 | 44 | 24 | 2 | 7 | 37 | 1 | 47 | 52 | 242 | 934 | 313 | 621 | 117 | 667 | 497 | 73 | 1,294 | 25 | 942 | - | 6,928 |
| 平成21年6月 | 852 | 1,114 | 240 | 136 | 35 | 59 | 74 | 70 | 71 | 53 | 8 | 11 | 41 | 5 | 95 | 104 | 305 | 1,320 | 362 | 958 | 67 | 760 | 779 | 94 | 1,486 | 22 | 1,231 | - | 8,919 |
| 平成21年7月 | 757 | 1,138 | 245 | 106 | 25 | 92 | 81 | 88 | 52 | 39 | 3 | 10 | 72 | 0 | 81 | 187 | 400 | 1,398 | 598 | 800 | 320 | 665 | 590 | 135 | 1,690 | 58 | 1,322 | 272 | 9,701 |
| 平成21年8月 | 615 | 1,233 | 252 | 96 | 24 | 75 | 66 | 119 | 61 | 31 | 6 | 24 | 128 | 10 | 140 | 76 | 401 | 1,054 | 345 | 709 | 97 | 713 | 470 | 74 | 1,419 | 36 | 1,018 | 332 | 8,001 |
| 平成21年9月 | 808 | 1,792 | 360 | 148 | 32 | 115 | 94 | 132 | 103 | 32 | 20 | 26 | 78 | 4 | 299 | 112 | 419 | 1,312 | 383 | 929 | 89 | 682 | 883 | 182 | 1,546 | 45 | 1,536 | 630 | 10,325 |
| 平成21年10月 | 808 | 1,490 | 340 | 138 | 16 | 109 | 86 | 110 | 118 | 38 | 9 | 38 | 77 | 1 | 107 | 128 | 451 | 1,270 | 515 | 755 | 272 | 776 | 848 | 128 | 1,662 | 72 | 1,583 | 620 | 10,271 |
| 平成21年11月 | 856 | 1,239 | 192 | 71 | 31 | 97 | 89 | 96 | 111 | 20 | 54 | 38 | 85 | 5 | 147 | 82 | 378 | 1,218 | 384 | 834 | 95 | 744 | 583 | 87 | 1,506 | 818 | 1,972 | 575 | 10,193 |
| 平成21年12月 | 658 | 1,430 | 148 | 138 | 24 | 81 | 107 | 97 | 81 | 52 | 5 | 6 | 99 | 3 | 370 | 82 | 397 | 1,017 | 269 | 748 | 86 | 657 | 761 | 119 | 1,688 | 238 | 927 | 240 | 8,952 |
| 平成22年1月 | 677 | 1,309 | 243 | 105 | 29 | 59 | 81 | 115 | 65 | 50 | 4 | 47 | 99 | 10 | 130 | 148 | 393 | 1,451 | 547 | 904 | 252 | 720 | 528 | 108 | 1,722 | 20 | 1,047 | 358 | 9,090 |
| 平成22年2月 | 596 | 1,313 | 213 | 94 | 18 | 68 | 96 | 142 | 74 | 49 | 25 | 42 | 82 | 3 | 134 | 90 | 372 | 1,298 | 431 | 867 | 96 | 898 | 618 | 227 | 1,744 | 30 | 1,326 | 476 | 9,440 |
| 平成22年3月 | 594 | 1,675 | 278 | 159 | 23 | 78 | 108 | 125 | 98 | 57 | 8 | 36 | 67 | 9 | 320 | 89 | 483 | 1,281 | 352 | 929 | 99 | 712 | 811 | 132 | 1,819 | 38 | 1,401 | 392 | 10,541 |
| 平成22年4月 | 527 | 1,413 | 299 | 117 | 27 | 57 | 73 | 119 | 101 | 62 | 11 | 40 | 113 | 7 | 144 | 145 | 426 | 1,347 | 540 | 807 | 265 | 779 | 583 | 115 | 1,841 | 37 | 1,094 | 362 | 9,405 |
| 平成22年5月 | 768 | 1,428 | 248 | 91 | 22 | 70 | 76 | 144 | 101 | 74 | 23 | 35 | 92 | 4 | 170 | 97 | 405 | 1,340 | 438 | 902 | 128 | 712 | 636 | 162 | 1,672 | 36 | 1,177 | 451 | 9,342 |
| 平成22年6月 | 752 | 1,856 | 276 | 133 | 21 | 72 | 127 | 151 | 154 | 71 | 14 | 45 | 173 | 20 | 268 | 130 | 475 | 1,260 | 375 | 885 | 90 | 665 | 906 | 177 | 1,914 | 85 | 1,432 | 514 | 10,541 |
| 平成22年7月 | 714 | 1,841 | 268 | 144 | 18 | 95 | 149 | 155 | 147 | 79 | 15 | 55 | 126 | 38 | 175 | 148 | 464 | 1,273 | 402 | 871 | 224 | 718 | 497 | 130 | 1,707 | 69 | 1,020 | 350 | 9,656 |
| 平成22年8月 | 733 | 1,814 | 340 | 149 | 31 | 117 | 127 | 181 | 115 | 56 | 13 | 46 | 99 | 8 | 167 | 76 | 481 | 1,430 | 551 | 879 | 135 | 684 | 517 | 135 | 1,988 | 57 | 1,344 | 469 | 10,331 |
| 平成22年9月 | 719 | 2,162 | 323 | 144 | 56 | 87 | 160 | 195 | 178 | 82 | 26 | 17 | 137 | 16 | 337 | 170 | 520 | 1,531 | 370 | 1,161 | 95 | 644 | 819 | 179 | 2,086 | 54 | 1,544 | 729 | 11,390 |
| 平成22年10月 | 845 | 2,021 | 351 | 136 | 48 | 86 | 164 | 193 | 124 | 97 | 44 | 11 | 135 | 2 | 273 | 184 | 1,132 | 1,444 | 514 | 930 | 223 | 867 | 688 | 121 | 1,880 | 29 | 1,431 | 638 | 11,825 |
| 平成22年11月 | 711 | 1,583 | 266 | 170 | 42 | 82 | 120 | 142 | 93 | 52 | 5 | 31 | 130 | 14 | 135 | 84 | 720 | 1,447 | 551 | 896 | 131 | 667 | 606 | 155 | 2,149 | 49 | 1,290 | 595 | 10,494 |

は対前年同月比で増加

主要産業別の項目は日本標準産業分類(平成20年4月改定、総務省)によります。(平成20年3月以前は新旧の産業分類で変更の無い業種のみを計上)