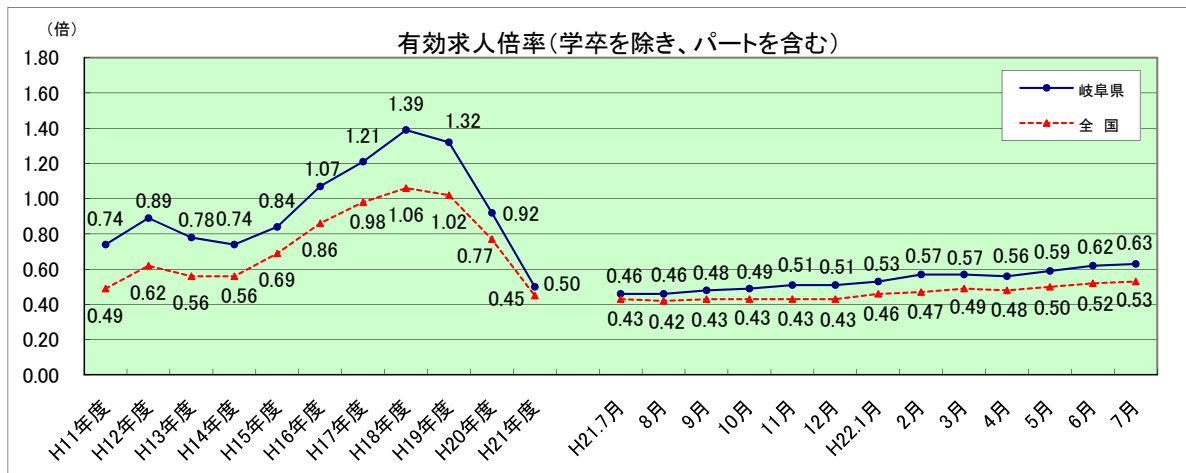


一般職業紹介状況(平成22年7月分)について
有効求人倍率は0.63倍で前月より0.01ポイント上昇

- 1 有効求人倍率(季節調整値)は、前月より0.01ポイント上昇して0.63倍(前年同月比0.17ポイント増)となった。



(注)・月別の数値は季節調整値。なお、平成21年12月以前の数値は、平成22年1月分公表時に新季節指数により改訂されている。
・年度の有効求人倍率は、年度平均。
・主要産業別の項目は日本標準産業分類(平成20年4月改定、総務省)による。

- 2 新規求人倍率(季節調整値)は0.97倍(前年同月比0.07ポイント増)で、前月を0.05ポイント下回った。…【第1表】
- 3 新規求人数(原数値)は9,656人(前年同月比0.5%減)で、6か月ぶりに前年同月比が減少となった。…【第1表】

主な産業別新規求人の状況(前月及び前年同月との差) …【第2表】

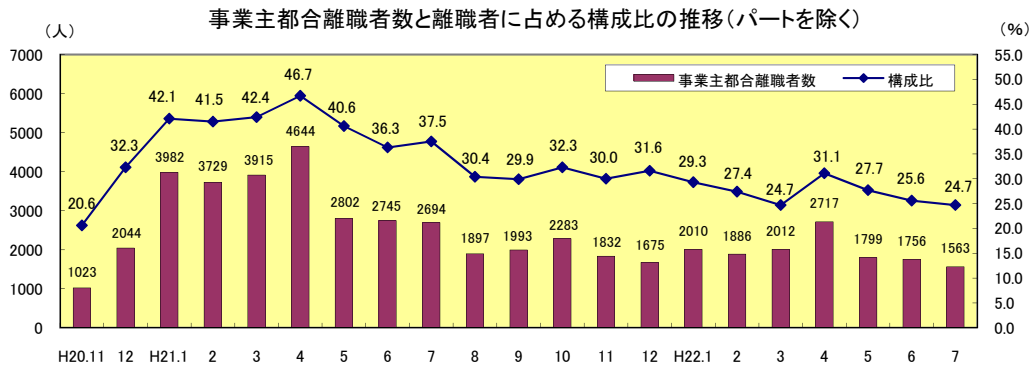
【前月より増加した産業】	金融業、保険業(134人増)、宿泊業、飲食サービス業(53人増)、情報通信業(18人増)
【前月より減少した産業】	サービス業(412人減)、生活関連サービス業、娯楽業(409人減)、医療、福祉(207人減)
【前年同月より増加した産業】	製造業(703人増)、運輸業、郵便業(64人増)、宿泊業、飲食サービス業(53人増)
【前年同月より減少した産業】	サービス業(302人減)、卸売業、小売業(125人減)、金融業、保険業(96人減)

- 4 新規求職申込件数(原数値)は9,172人(前年同月比8.7%減)で、8か月連続して前年同月比が減少となった。そのうち、雇用保険受給者は2,615人(前年同月比29.6%減)で、8か月連続して前年同月比が減少となった。…【第1表】
- 5 月間有効求人数(原数値)は24,254人(前年同月比16.5%増)で、4か月連続して前年同月比が増加となった。…【第1表】
- 6 月間有効求職者数(原数値)は41,613人(前年同月比15.6%減)で、6か月連続して前年同月比が減少となった。…【第1表】
- 7 就職件数は3,408件(前年同月比6.8%増)で、平成21年6月以降14か月連続して前年同月比が増加した。…【第1表】

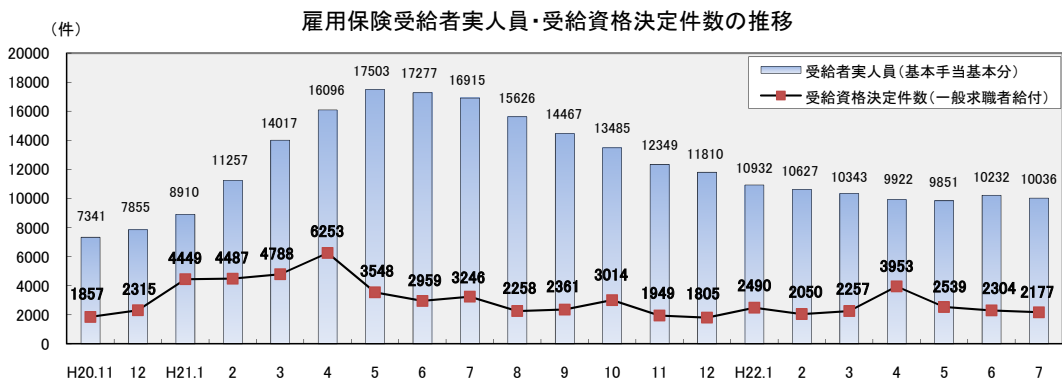
今月の特徴

- 7月の有効求人倍率(季節調整値)は、有効求人数(同値)が前月より1.1%増加し、有効求職者数(同値)が前月より1.7%減少したため、前月より0.01ポイント上昇して0.63倍となった。
有効求人倍率(季節調整値)は、3か月連続して前月より上昇した。
また、新規求人倍率(季節調整値)は、前月より0.05ポイント低下して0.97倍となり、3か月ぶりに1倍を下回った。 …【第1表】
- 新規求人数(原数値)は、前月比(8.4%減)、前年同月比(0.5%減)ともに減少し、前年同月比は6か月ぶりに減少へ転じた。
一方、有効求人数(原数値)は、前月比(1.1%増)、前年同月比(16.5%増)ともに増加し、前年同月比は4か月連続して増加となった。
前々年同月(平成20年7月)比においては、新規求人数(原数値)の同比が19.2%減、有効求人数(同値)の同比が24.1%減となっており、依然として低水準にある。
- 新規求職申込件数(原数値)は、前年同月比が8か月連続して減少しており、有効求職者数(同値)も、同比が6か月連続して減少となった。
しかしながら、前々年同月(平成20年7月)比では、新規求職申込件数(原数値)は21.0%増、有効求職者数(同値)は36.7%増となっており、依然として高水準にある。

- 新規常用求職者(学卒、パートを除く。原数値)の離職者に占める「事業主都合離職者の構成比」及び「事業主都合離職者数」は、前月比・前年同月比とも減少となった。 …【グラフ下図及び第9表】



- 受給者実人員は平成21年5月をピークに減少してきたが、このところ横ばいで推移。 …【グラフ下図】



【第1表】 一般職業紹介状況(学卒を除きパートを含む)

項目	年月	平成22年	平成22年	平成21年	対前月	対前年同月	季節調整値
		7月	6月	7月	増減率	増減率	前月増減率
1	月間有効求職者数	41,613	44,011	49,305	▲ 5.4	▲ 15.6	▲ 1.7
2	新規求職申込件数	9,172	10,293	10,050	▲ 10.9	▲ 8.7	▲ 0.7
3	月間有効求人数	24,254	24,001	20,812	1.1	16.5	1.1
4	新規求人数	9,656	10,541	9,701	▲ 8.4	▲ 0.5	▲ 5.6
5	就職件数	3,408	3,691	3,190	▲ 7.7	6.8	
6		倍	倍	倍	ポイント	ポイント	
	有効求人倍率(季節調整値)	0.63	0.62	0.46	0.01	0.17	
	有効求人倍率(3/1)	0.58	0.55	0.42	0.03	0.16	
7		倍	倍	倍	ポイント	ポイント	
	新規求人倍率(季節調整値)	0.97	1.02	0.90	▲ 0.05	0.07	
	新規求人倍率(4/2)	1.05	1.02	0.97	0.03	0.08	
8	(対有効求職) 就職率(5/1×100)	8.2	8.4	6.5	▲ 0.2	1.7	
9	(対新規求職) 就職率(5/2×100)	37.2	35.9	31.7	1.3	5.5	

【第2表】 主要産業別一般新規求人状況(学卒を除きパートを含む)

項目	年月	平成22年	平成22年	平成21年	対前月	対前年同月	対前年同月
		7月	6月	7月	増減率	増減率	増減差
		人	人	人	%	%	人
建設業		714	752	757	▲ 5.1	▲ 5.7	▲ 43
製造業		1,841	1,856	1,138	▲ 0.8	61.8	703
	食料品製造	268	276	245	▲ 2.9	9.4	23
	繊維工業	144	133	106	8.3	35.8	38
	家具・装備品	18	21	25	▲ 14.3	▲ 28.0	▲ 7
	プラスチック製品	95	72	92	31.9	3.3	3
	窯業・土石製品	149	127	81	17.3	84.0	68
	金属製品	155	151	88	2.6	76.1	67
	はん用機械	147	154	52	▲ 4.5	182.7	95
	生産用機械	79	71	39	11.3	102.6	40
	業務用機械	15	14	3	7.1	400.0	12
	電子部品・デバイス・電子回路	55	45	10	22.2	450.0	45
	電気機械	126	173	72	▲ 27.2	75.0	54
	情報通信機械	38	20	0	90.0	0.0	38
	輸送用機械	175	268	81	▲ 34.7	116.0	94
情報通信業		148	130	187	13.8	▲ 20.9	▲ 39
運輸業, 郵便業		464	475	400	▲ 2.3	16.0	64
卸売業, 小売業		1,273	1,260	1,398	1.0	▲ 8.9	▲ 125
	卸売業	402	375	598	7.2	▲ 32.8	▲ 196
	小売業	871	885	800	▲ 1.6	8.9	71
金融業, 保険業		224	90	320	148.9	▲ 30.0	▲ 96
宿泊業, 飲食サービス業		718	665	665	8.0	8.0	53
生活関連サービス業, 娯楽業		497	906	590	▲ 45.1	▲ 15.8	▲ 93
教育, 学習支援業		130	177	135	▲ 26.6	▲ 3.7	▲ 5
医療, 福祉		1,707	1,914	1,690	▲ 10.8	1.0	17
複合サービス事業		69	85	58	▲ 18.8	19.0	11
サービス業		1,020	1,432	1,322	▲ 28.8	▲ 22.8	▲ 302
	労働者派遣業	350	514	272	▲ 31.9	28.7	78
総計		9,656	10,541	9,701	▲ 8.4	▲ 0.5	▲ 45

主要産業別の項目は日本標準産業分類(平成20年4月改定、総務省)によります。

【第3表】 一般職業紹介状況(学卒及びパートを除く)

項目 \ 年月	平成22年 7月	平成22年 6月	平成21年 7月	対前月 増減率	対前年同月 増減率
1 月間有効求職者数	人 28,697	人 29,980	人 36,139	% ▲ 4.3	% ▲ 20.6
2 新規求職者数	人 6,327	人 6,858	人 7,193	% ▲ 7.7	% ▲ 12.0
3 月間有効求人数	人 14,830	人 14,684	人 12,664	% 1.0	% 17.1
4 新規求人数	人 5,761	人 6,406	人 5,878	% ▲ 10.1	% ▲ 2.0
5 就職件数	件 2,040	件 2,165	件 1,959	% ▲ 5.8	% 4.1
6有効求人倍率(3/1)	倍 0.52	倍 0.49	倍 0.35	ポイント 0.03	ポイント 0.17
7新規求人倍率(4/2)	倍 0.91	倍 0.93	倍 0.82	ポイント ▲ 0.02	ポイント 0.09
8就職率(5/2×100)	% 32.2	% 31.6	% 27.2	ポイント 0.6	ポイント 5.0

【第4表】 パートタイム職業紹介状況

項目 \ 年月	平成22年 7月	平成22年 6月	平成21年 7月	対前月 増減率	対前年同月 増減率
1 月間有効求職者数	人 12,916	人 14,031	人 13,166	% ▲ 7.9	% ▲ 1.9
2 新規求職者数	人 2,845	人 3,435	人 2,857	% ▲ 17.2	% ▲ 0.4
3 月間有効求人数	人 9,424	人 9,317	人 8,148	% 1.1	% 15.7
4 新規求人数	人 3,895	人 4,135	人 3,823	% ▲ 5.8	% 1.9
5 就職件数	件 1,368	件 1,526	件 1,231	% ▲ 10.4	% 11.1
6有効求人倍率(3/1)	倍 0.73	倍 0.66	倍 0.62	ポイント 0.07	ポイント 0.11
7新規求人倍率(4/2)	倍 1.37	倍 1.20	倍 1.34	ポイント 0.17	ポイント 0.03
8就職率(5/2×100)	% 48.1	% 44.4	% 43.1	ポイント 3.7	ポイント 5.0

【第5表】

新規常用求職者の求職時の状況（パートを除く）

岐阜労働局職業安定部

	新規常用求職者				在職者				無業者				離職者				定年退職				事業主都合				自己都合				自営その他						
	人数	人数	構成比	前年比	人数	人数	構成比	前年比	人数	人数	構成比	前年比	人数	人数	構成比	前年比	人数	人数	構成比	前年比	人数	人数	構成比	前年比	人数	人数	構成比	前年比	人数	人数	構成比	前年比	人数	人数	構成比
平成11年度	80,322	6,528	8.1	▲ 2.8	7,779	9.7	5.6	65,194	81.2	3.8	4,559	5.7	▲ 9.0	15,494	19.3	5.3	43,740	54.5	1.6	2,082	2.6	13.0													
平成12年度	80,764	7,281	9.0	11.5	7,272	9.0	▲ 6.5	66,210	82.0	1.6	4,278	5.3	▲ 6.2	14,630	18.1	▲ 5.6	44,837	55.5	2.5	2,265	2.8	8.8													
平成13年度	88,400	8,263	9.3	13.5	6,772	7.7	▲ 6.9	73,364	83.0	10.8	4,369	4.9	2.1	19,175	21.7	31.1	47,068	53.2	5.0	2,493	2.8	10.1													
平成14年度	89,225	8,739	9.8	5.8	7,247	8.1	7.0	73,239	82.1	▲ 0.2	4,551	5.1	4.2	19,496	21.9	1.7	46,377	52.0	▲ 1.5	2,532	2.8	1.6													
平成15年度	86,933	10,405	12.0	19.1	7,753	8.9	7.0	68,775	79.1	▲ 6.3	4,455	5.1	2.0	16,340	18.8	▲ 14.8	45,311	52.1	▲ 3.7	2,479	2.9	▲ 0.6													
平成16年度	72,911	11,061	15.2	6.3	6,141	8.4	7.0	55,709	76.4	▲ 19.0	3,141	4.3	▲ 29.5	12,004	16.5	▲ 26.5	38,534	52.9	▲ 15.0	2,042	2.8	▲ 17.6													
平成17年度	68,544	13,077	19.1	18.2	5,441	7.9	▲ 11.4	50,026	73.0	▲ 10.2	1,906	2.8	▲ 39.3	10,928	15.9	▲ 9.0	35,370	51.6	▲ 8.2	1,771	2.6	▲ 13.3													
平成18年度	65,603	14,323	21.8	9.5	4,782	7.3	▲ 12.1	46,498	70.9	▲ 7.1	1,628	2.5	▲ 14.6	9,671	14.7	▲ 11.5	33,507	51.1	▲ 5.3	1,650	2.5	▲ 6.8													
平成19年度	63,421	14,952	23.6	4.4	4,551	7.2	▲ 4.8	43,918	69.2	▲ 5.5	1,799	2.8	10.5	9,120	14.4	▲ 5.7	31,088	49.0	▲ 7.2	1,860	2.9	12.7													
平成20年度	78,374	17,199	21.9	15.0	4,731	6.0	4.0	56,444	72.0	28.5	1,846	2.4	2.6	21,055	26.9	130.9	31,193	39.8	0.3	2,260	2.9	21.5													
平成21年度	84,838	16,010	18.9	▲ 6.9	5,702	6.7	20.5	63,125	74.4	11.8	2,064	2.4	11.8	28,473	33.6	35.2	29,998	35.4	▲ 3.8	2,501	2.9	10.7													
平成20年4月	6,666	1,264	19.0	15.6	468	7.0	▲ 1.3	4,934	74.0	1.7	344	5.2	16.2	1,158	17.4	▲ 1.3	3,215	48.2	▲ 0.8	208	3.1	55.2													
平成20年5月	5,512	1,227	22.3	▲ 4.1	399	7.2	▲ 3.2	3,886	70.5	▲ 6.9	142	2.6	▲ 13.4	820	14.9	▲ 1.1	2,713	49.2	▲ 10.6	204	3.7	38.8													
平成20年6月	5,268	1,223	23.2	4.2	413	7.8	16.7	3,632	68.9	3.9	119	2.3	▲ 4.8	792	15.0	15.6	2,528	48.0	▲ 0.3	189	3.6	31.3													
平成20年7月	5,533	1,294	23.4	4.4	331	6.0	10.3	3,908	70.6	7.1	132	2.4	▲ 2.9	867	15.7	12.3	2,706	48.9	4.8	194	3.5	28.8													
平成20年8月	4,842	1,256	25.9	▲ 2.8	303	6.3	9.0	3,283	67.8	▲ 7.7	108	2.2	▲ 19.4	735	15.2	1.0	2,314	47.8	▲ 9.1	120	2.5	▲ 17.2													
平成20年9月	5,620	1,271	22.6	10.7	411	7.3	19.8	3,938	70.1	9.2	127	2.3	1.6	919	16.4	38.6	2,746	48.9	3.9	141	2.5	▲ 17.5													
平成20年10月	5,965	1,279	21.4	7.6	368	6.2	▲ 12.0	4,318	72.4	7.3	140	2.3	▲ 17.6	1,071	18.0	28.0	2,932	49.2	2.4	169	2.8	11.9													
平成20年11月	4,955	1,214	24.5	17.9	306	6.2	▲ 4.7	3,435	69.3	7.7	110	2.2	3.8	1,023	20.6	57.6	2,156	43.5	▲ 6.4	142	2.9	11.8													
平成20年12月	6,337	1,615	25.5	77.5	307	4.8	30.6	4,415	69.7	84.3	114	1.8	12.9	2,044	32.3	259.9	2,065	32.6	29.0	181	2.9	49.6													
平成21年1月	9,457	1,837	19.4	21.8	423	4.5	4.2	7,197	76.1	85.0	185	2.0	21.7	3,982	42.1	404.1	2,783	29.4	0.7	235	2.5	31.3													
平成21年2月	8,979	1,989	22.2	25.9	455	5.1	▲ 3.4	6,535	72.8	95.2	161	1.8	28.8	3,729	41.5	490.0	2,403	26.8	0.6	235	2.6	19.9													
平成21年3月	9,240	1,730	18.7	14.6	547	5.9	1.5	6,963	75.4	86.2	164	1.8	▲ 0.6	3,915	42.4	393.1	2,632	28.5	1.9	242	2.6	26.0													
平成21年4月	9,944	1,213	12.2	▲ 4.0	513	5.2	9.6	8,218	82.6	66.6	352	3.5	2.3	4,644	46.7	301.0	2,995	30.1	▲ 6.8	212	2.1	1.9													
平成21年5月	6,905	1,031	14.9	▲ 16.0	378	5.5	▲ 5.3	5,496	79.6	41.4	159	2.3	12.0	2,802	40.6	241.7	2,327	33.7	▲ 14.2	203	2.9	▲ 0.5													
平成21年6月	7,570	1,384	18.3	13.2	450	5.9	9.0	5,736	75.8	57.9	157	2.1	31.9	2,745	36.3	246.6	2,600	34.3	2.8	232	3.1	22.8													
平成21年7月	7,187	1,221	17.0	▲ 5.6	374	5.2	13.0	5,592	77.8	43.1	146	2.0	10.6	2,694	37.5	210.7	2,559	35.6	▲ 5.4	191	2.7	▲ 1.5													
平成21年8月	6,233	1,214	19.5	▲ 3.3	409	6.6	35.0	4,610	74.0	40.4	159	2.6	47.2	1,897	30.4	158.1	2,370	38.0	2.4	174	2.8	45.0													
平成21年9月	6,659	1,217	18.3	▲ 4.2	453	6.8	10.2	4,989	74.9	26.7	144	2.2	13.4	1,993	29.9	116.9	2,616	39.3	▲ 4.7	227	3.4	61.0													
平成21年10月	7,070	1,341	19.0	4.8	410	5.8	11.4	5,319	75.2	23.2	201	2.8	43.6	2,283	32.3	113.2	2,601	36.8	▲ 11.3	228	3.2	34.9													
平成21年11月	6,100	1,215	19.9	0.1	369	6.0	20.6	4,516	74.0	31.5	148	2.4	34.5	1,832	30.0	79.1	2,315	38.0	7.4	212	3.5	49.3													
平成21年12月	5,294	1,094	20.7	▲ 32.3	311	5.9	1.3	3,888	73.4	▲ 11.9	135	2.6	18.4	1,675	31.6	▲ 18.1	1,918	36.2	▲ 7.1	153	2.9	▲ 15.5													
平成22年1月	6,851	1,483	21.6	▲ 19.3	440	6.4	4.0	4,928	71.9	▲ 31.5	152	2.2	▲ 17.8	2,010	29.3	▲ 49.5	2,552	37.3	▲ 8.3	202	2.9	▲ 14.0													
平成22年2月	6,889	1,709	24.8	▲ 14.1	613	8.9	34.7	4,567	66.3	▲ 30.1	133	1.9	▲ 17.4	1,886	27.4	▲ 49.4	2,308	33.5	▲ 4.0	234	3.4	▲ 0.4													
平成22年3月	8,136	1,888	23.2	9.1	982	12.1	79.5	5,266	64.7	▲ 24.4	178	2.2	8.5	2,012	24.7	▲ 48.6	2,837	34.9	7.8	233	2.9	▲ 3.7													
平成22年4月	8,725	1,460	16.7	20.4	823	9.4	60.4	6,442	73.8	▲ 21.6	356	4.1	1.1	2,717	31.1	▲ 41.5	3,151	36.1	5.2	210	2.4	▲ 0.9													
平成22年5月	6,503	1,372	21.1	33.1	548	8.4	45.0	4,583	70.5	▲ 16.6	147	2.3	▲ 7.5	1,799	27.7	▲ 35.8	2,445	37.6	5.1	189	2.9	▲ 6.9													
平成22年6月	6,856	1,640	23.9	18.5	561	8.2	24.7	4,655	67.9	▲ 18.8	130	1.9	▲ 17.2	1,756	25.6	▲ 36.0	2,561	37.4	▲ 1.5	201	2.9	▲ 13.4													
平成22年7月	6,321	1,470	23.3	20.4	502	7.9	34.2	4,349	68.8	▲ 22.2	128	2.0	▲ 12.3	1,563	24.7	▲ 42.0	2,466	39.0	▲ 3.6	185	2.9	▲ 3.1													

