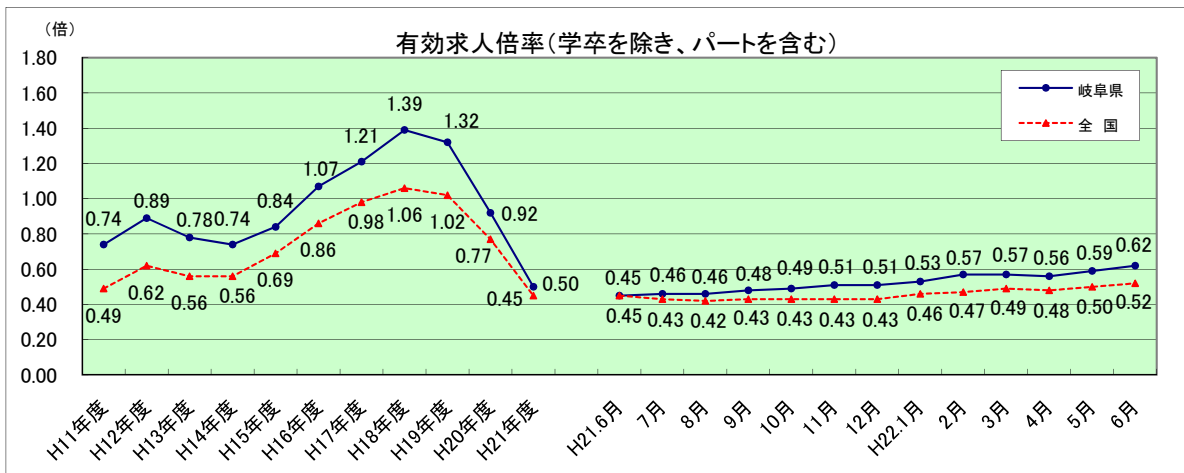


一般職業紹介状況(平成22年6月分)について
有効求人倍率は0.62倍で前月より0.03ポイント上昇

- 1 有効求人倍率(季節調整値)は、前月より0.03ポイント上昇して0.62倍(前年同月比0.17ポイント増)となった。



(注)・月別の数値は季節調整値。なお、平成21年12月以前の数値は、平成22年1月分公表時に新季節指数により改訂されている。
・年度の有効求人倍率は、年度平均。
・主要産業別の項目は日本標準産業分類(平成20年4月改定、総務省)による。

- 2 新規求人倍率(季節調整値)は1.02倍(前年同月比0.19ポイント増)で、前月を0.03ポイント下回った。
…【第1表】
- 3 新規求人数(原数値)は10,541人(前年同月比18.2%増)で、5か月連続して前年同月比が増加となった。
…【第1表】

主な産業別新規求人の状況(前月及び前年同月との差) …【第2表】

【前月より増加した産業】
製造業(428人増)、生活関連サービス業、娯楽業(270人増)、サービス業(255人増)
【前月より減少した産業】
卸売業、小売業(80人減)、宿泊業、飲食サービス業(47人減)、金融業、保険業(38人減)
【前年同月より増加した産業】
製造業(742人増)、医療、福祉(428人増)、サービス業(201人増)
【前年同月より減少した産業】
建設業(100人減)、宿泊業、飲食サービス業(95人減)、卸売業、小売業(60人減)

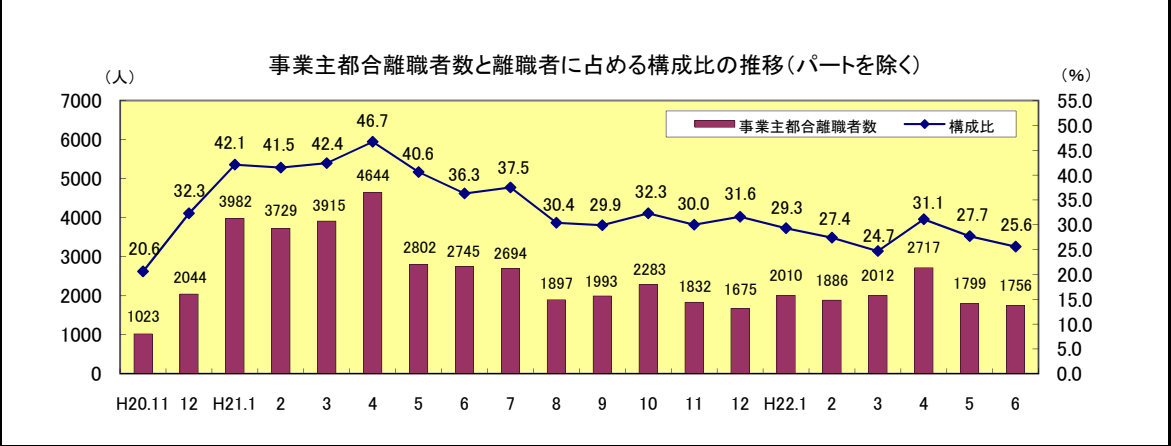
※については、「第2表」で継続把握していない産業。

- 4 新規求職申込件数(原数値)は10,293人(前年同月比6.0%減)で、7か月連続して前年同月比が減少となった。そのうち、雇用保険受給者は2,734人(前年同月比27.4%減)で、7か月連続して前年同月比が減少となった。
…【第1表】
- 5 月間有効求人数(原数値)は24,001人(前年同月比19.4%増)で、3か月連続して前年同月比が増加となった。
…【第1表】
- 6 月間有効求職者数(原数値)は44,011人(前年同月比12.3%減)で、5か月連続して前年同月比が減少となった。
…【第1表】
- 7 就職件数は、3,691件(前年同月比18.6%増)で、平成21年6月以降13か月連続して前年同月比が増加した。
…【第1表】

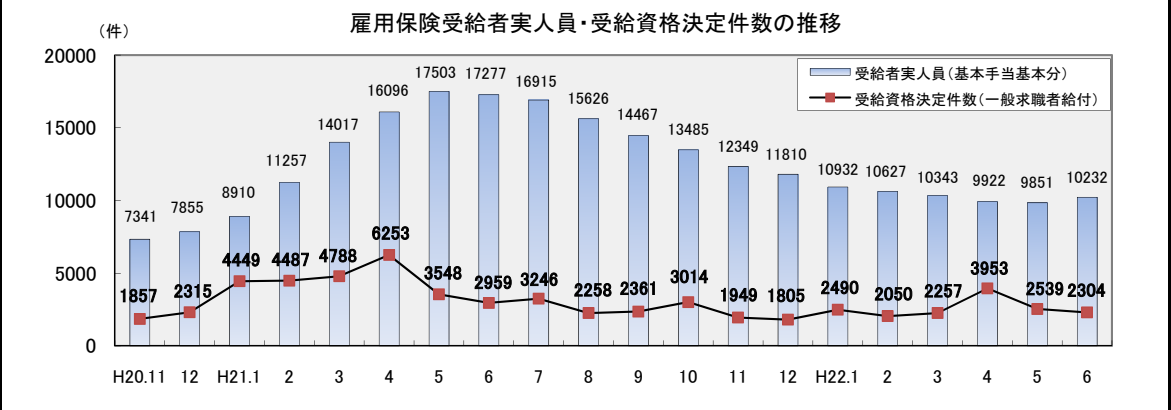
今月の特徴

- 6月の有効求人倍率(季節調整値)は、有効求人数(同値)が前月より3.4%増加し、有効求職者数(同値)が前月より1.1%減少したため、前月より0.03ポイント上昇して0.62倍となった。
有効求人倍率(季節調整値)が0.6倍台となるのは、平成21年2月以来16か月ぶり。
また、新規求人倍率(季節調整値)は、前月より0.03ポイント低下したものの1.02倍となり、前月に引き続き2か月連続して1倍を上回った。 …【第1表】
- 新規求人数(原数値)は、前月比(12.8%増)、前年同月比(18.2%増)ともに増加し、前年同月比は5か月連続して増加となった。
有効求人数(原数値)も、前月比(5.8%増)、前年同月比(19.4%増)ともに増加し、前年同月比は3か月連続して増加となった。
しかしながら、前々年同月(平成20年6月)比においては、新規求人数(原数値)の同比が12.5%減、有効求人数(同値)の同比が25.8%減となっており、依然として低水準にある。
- 新規求職申込件数(原数値)は、前年同月比が7か月連続して減少しており、有効求職者数(同値)も、同比が5か月連続して減少となった。
しかしながら、前々年同月(平成20年6月)比では、新規求職申込件数(原数値)は32.3%増、有効求職者数(同値)は41.9%増となっており、依然として高水準にある。

- 新規常用求職者(学卒、パートを除く。原数値)の離職者に占める「事業主都合離職者の構成比」及び「事業主都合離職者数」は、前月比・前年同月比とも減少となった。 …【グラフ下図及び第9表】



- 受給者実人員は平成21年5月をピークに減少してきたが、6月は14か月ぶりに前月より増加した。 …【グラフ下図】



【第1表】 一般職業紹介状況(学卒を除きパートを含む)

項目	年月	平成22年	平成22年	平成21年	対前月	対前年同月	季節調整値
		6月	5月	6月	増減率	増減率	前月増減率
1	月間有効求職者数	44,011	44,795	50,195	▲1.8	▲12.3	▲1.1
2	新規求職申込件数	10,293	10,052	10,952	2.4	▲6.0	1.2
3	月間有効求人数	24,001	22,675	20,098	5.8	19.4	3.4
4	新規求人数	10,541	9,342	8,919	12.8	18.2	▲1.7
5	就職件数	3,691	3,356	3,113	10.0	18.6	
6		倍	倍	倍	ポイント	ポイント	
	有効求人倍率(季節調整値)	0.62	0.59	0.45	0.03	0.17	
	有効求人倍率(3/1)	0.55	0.51	0.40	0.04	0.15	
7		倍	倍	倍	ポイント	ポイント	
	新規求人倍率(季節調整値)	1.02	1.05	0.83	▲0.03	0.19	
	新規求人倍率(4/2)	1.02	0.93	0.81	0.09	0.21	
8	(対有効求職) 就職率(5/1×100)	8.4	7.5	6.2	0.9	2.2	
9	(対新規求職) 就職率(5/2×100)	35.9	33.4	28.4	2.5	7.5	

【第2表】 主要産業別一般新規求人状況(学卒を除きパートを含む)

項目	年月	平成22年	平成22年	平成21年	対前月	対前年同月	対前年同月
		6月	5月	6月	増減率	増減率	増減差
		人	人	人	%	%	人
建設業		752	768	852	▲2.1	▲11.7	▲100
製造業		1,856	1,428	1,114	30.0	66.6	742
	食料品製造	276	248	240	11.3	15.0	36
	繊維工業	133	91	136	46.2	▲2.2	▲3
	家具・装備品	21	22	35	▲4.5	▲40.0	▲14
	プラスチック製品	72	70	59	2.9	22.0	13
	窯業・土石製品	127	76	74	67.1	71.6	53
	金属製品	151	144	70	4.9	115.7	81
	はん用機械	154	101	71	52.5	116.9	83
	生産用機械	71	74	53	▲4.1	34.0	18
	業務用機械	14	23	8	▲39.1	75.0	6
	電子部品・デバイス・電子回路	45	35	11	28.6	309.1	34
	電気機械	173	92	41	88.0	322.0	132
	情報通信機械	20	4	5	400.0	300.0	15
	輸送用機械	268	170	95	57.6	182.1	173
情報通信業		130	97	104	34.0	25.0	26
運輸業, 郵便業		475	405	305	17.3	55.7	170
卸売業, 小売業		1,260	1,340	1,320	▲6.0	▲4.5	▲60
	卸売業	375	438	362	▲14.4	3.6	13
	小売業	885	902	958	▲1.9	▲7.6	▲73
金融業, 保険業		90	128	67	▲29.7	34.3	23
宿泊業, 飲食サービス業		665	712	760	▲6.6	▲12.5	▲95
生活関連サービス業, 娯楽業		906	636	779	42.5	16.3	127
教育, 学習支援業		177	162	94	9.3	88.3	83
医療, 福祉		1,914	1,672	1,486	14.5	28.8	428
複合サービス事業		85	36	22	136.1	286.4	63
サービス業		1,432	1,177	1,231	21.7	16.3	201
	労働者派遣業	514	451	-	14.0	-	-
総計		10,541	9,342	8,919	12.8	18.2	1,622

主要産業別の項目は日本標準産業分類(平成20年4月改定、総務省)によります。

【第3表】 一般職業紹介状況(学卒及びパートを除く)

年月 項目	平成22年 6月	平成22年 5月	平成21年 6月	対前月 増減率	対前年同月 増減率
1 月間有効求職者数	人 29,980	人 30,621	人 36,435	% ▲ 2.1	% ▲ 17.7
2 新規求職者数	人 6,858	人 6,512	人 7,575	% 5.3	% ▲ 9.5
3 月間有効求人数	人 14,684	人 13,719	人 11,997	% 7.0	% 22.4
4 新規求人数	人 6,406	人 5,677	人 5,296	% 12.8	% 21.0
5 就職件数	件 2,165	件 1,962	件 1,789	% 10.3	% 21.0
6有効求人倍率(3/1)	倍 0.49	倍 0.45	倍 0.33	ポイント 0.04	ポイント 0.16
7新規求人倍率(4/2)	倍 0.93	倍 0.87	倍 0.70	ポイント 0.06	ポイント 0.23
8就職率(5/2×100)	% 31.6	% 30.1	% 23.6	ポイント 1.5	ポイント 8.0

【第4表】 パートタイム職業紹介状況

年月 項目	平成22年 6月	平成22年 5月	平成21年 6月	対前月 増減率	対前年同月 増減率
1 月間有効求職者数	人 14,031	人 14,174	人 13,760	% ▲ 1.0	% 2.0
2 新規求職者数	人 3,435	人 3,540	人 3,377	% ▲ 3.0	% 1.7
3 月間有効求人数	人 9,317	人 8,956	人 8,101	% 4.0	% 15.0
4 新規求人数	人 4,135	人 3,665	人 3,623	% 12.8	% 14.1
5 就職件数	件 1,526	件 1,394	件 1,324	% 9.5	% 15.3
6有効求人倍率(3/1)	倍 0.66	倍 0.63	倍 0.59	ポイント 0.03	ポイント 0.07
7新規求人倍率(4/2)	倍 1.20	倍 1.04	倍 1.07	ポイント 0.16	ポイント 0.13
8就職率(5/2×100)	% 44.4	% 39.4	% 39.2	ポイント 5.0	ポイント 5.2

