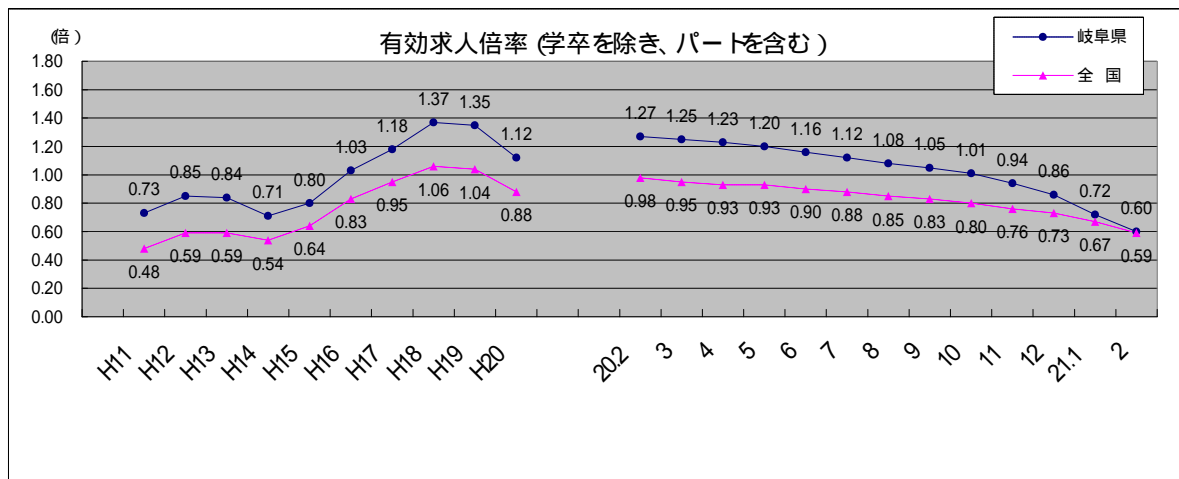


一般職業紹介状況(平成21年2月分)について

有効求人倍率は0.60倍と13か月連続して減少

- 1 有効求人倍率(学卒を除きパートを含む。季節調整値)は前月より0.12ポイント減少して、昭和38年に統計を取り始めて以来最も低くなった。



(注) 月別の数値は季節調整値。なお、平成20年12月以前の数値は新季節指数により改訂(21.2月)。
年の有効求人倍率は、年平均。
日本標準産業分類は平成20年4月1日に改訂されましたが、今月の産業分類は連続性を保つため、旧分類に依っています。

- 2 新規求人倍率(同上)は、0.72倍となり前月より減少(0.19ポイント減)した。 …【第1表】
- 3 新規求人数(同上、原数値)は大幅に減少(前年同月比33.2%減)して9,235人となり、24か月連続前年同月比が減少した。 …【第1表】

主要産業別の一般新規求人状況(原数値比較)は、以下のとおり。 …【第2表】

- ・金融・保険業(同17.4%増) 飲食店、宿泊業(同2.9%増) 教育・学習支援業(同5.0%増)
- ・建設業(前年同月比10.9%減) 製造業(同65.3%減) 情報通信業(同50.0%減) 運輸業(同51.9%減) 卸売・小売業(同40.9%減) 医療、福祉(同2.3%減) 複合サービス事業(同73.3%減) サービス業(同36.3%減)

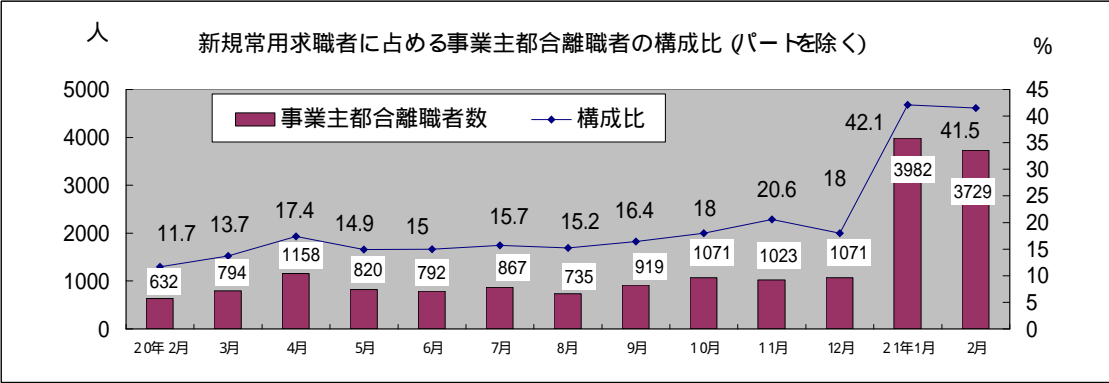
- 4 新規求職申込件数(同上、原数値)は、大幅に増加し12,659人(前年同月比61.7%増)となった。内訳では、パートの求職申込み(同52.5%増)の増加幅より一般の求職申込みの増加幅(同65.8%増)が大きかった。 …【第3・4表】
- 5 月間有効求人数(同上、原数値)は大幅に減少(前年同月比30.2%減)して25,986人となり、24か月連続前年同月比が減少した。 …【第1表】
- 6 月間有効求職者数(同上、原数値)は大幅に増加(前年同月比49.8%増)して42,073人となり、11か月連続して前年同月比が増加した。 …【第1表】
- 7 就職件数は、2,635件(前年同月比4.1%減)。 …【第1表】

今月の特徴

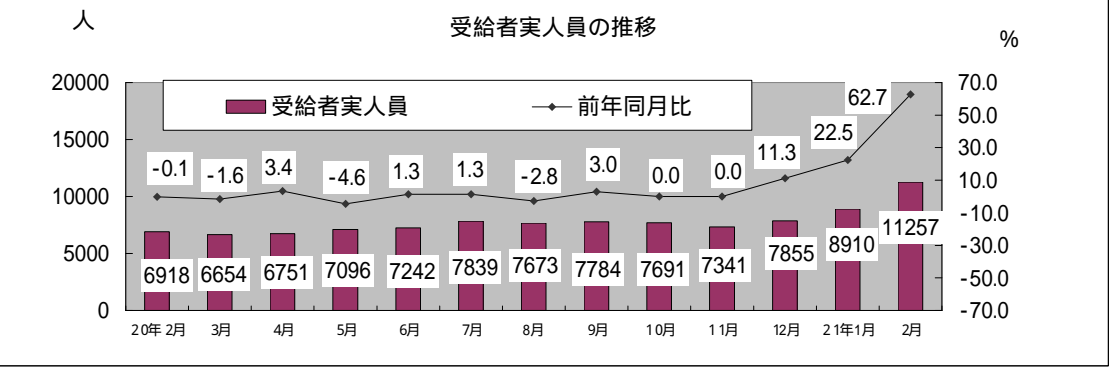
有効求職者数(季節調整値)は前月より大幅に増加(前月比10.1%増)したが、有効求人数(季節調整値)は減少(前月比8.2%減)しているため、有効求人倍率は昭和38年に統計を取り始めてから最低であった平成14年1月の0.67倍を0.07ポイントさらに下回り過去最低となった。
 …【第1表】

新規求人は、前年同月比33.2%の大幅な減少となった。特にハローワークの求人主力である製造業と卸売・小売業で、求人数がそれぞれ前年同月比65.3%と同40.9%の大幅な減少となった。
 製造業の中でも輸送用機械が前年同月の419人から386人減の33人(同比92.1%減)、一般機械が前年同月の451人から358人減の93人(同比79.4%減)、金属製品が前年同月の399人から343人減の56人(同比86.0%減)となり、減少数が300人以上と大きかった。
 景気の悪化による売上げの減少等が卸・小売業の事業所の求人意欲にも影響し、大幅な求人の減少となった。
 …【第2表】

新規求職申込件数(学卒、パートを除く、原数値)の内訳をみると、「事業主都合離職者」の新規求職者に占める構成比は41.5%で、急激に増加している。
 …【グラフ下図及び第5表】



雇用保険の受給者は、平成20年12月から受給者実人員の前年同月比が増加し始め、平成21年2月は前年同月比62.7%増と大幅に増加している。
 …【グラフ下図】



第1表 一般職業紹介状況(学卒を除きパートを含む)

| 項目 | 年月 | 平成21年 | 平成21年 | 平成20年 | 対前月 | 対前年同月 | 季節調整値 |
|----|---------------------|--------|--------|--------|------|-------|-------|
| | | 2月 | 1月 | 2月 | 増減率 | 増減率 | 前月増減率 |
| 1 | 月間有効求職者数 | 42,073 | 36,599 | 28,089 | 15.0 | 49.8 | 10.1 |
| 2 | 新規求職申込件数 | 12,659 | 13,111 | 7,830 | 3.4 | 61.7 | 8.0 |
| 3 | 月間有効求人数 | 25,986 | 27,615 | 37,212 | 5.9 | 30.2 | 8.2 |
| 4 | 新規求人数 | 9,235 | 11,292 | 13,832 | 18.2 | 33.2 | 14.3 |
| 5 | 就職件数 | 2,635 | 2,211 | 2,747 | 19.2 | 4.1 | |
| | | 倍 | 倍 | 倍 | ポイント | ポイント | |
| | 季節調整値有効求人倍率 | 0.60 | 0.72 | 1.27 | 0.12 | 0.67 | |
| 6 | 有効求人倍率(3/1) | 0.62 | 0.75 | 1.32 | 0.13 | 0.70 | |
| | | 倍 | 倍 | 倍 | ポイント | ポイント | |
| | 季節調整値新規求人倍率 | 0.72 | 0.91 | 1.72 | 0.19 | 1.00 | |
| 7 | 新規求人倍率(4/2) | 0.73 | 0.86 | 1.77 | 0.13 | 1.04 | |
| 8 | (対有効求職)就職率(5/1×100) | 6.3 | 6.0 | 9.8 | 0.3 | 3.5 | |
| 9 | (対新規求職)就職率(5/2×100) | 20.8 | 16.9 | 35.1 | 4.0 | 14.3 | |

第2表 主要産業別一般新規求人状況(学卒を除きパートを含む)

| 項目 | 年月 | 平成21年 | 平成21年 | 平成20年 | 対前月 | 対前年同月 |
|----------|-----------------|-------|--------|--------|-------|-------|
| | | 2月 | 1月 | 2月 | 増減率 | 増減率 |
| | | 人 | 人 | 人 | % | % |
| 建設業 | | 814 | 1,130 | 914 | 28.0 | 10.9 |
| 製造業 | | 1,003 | 1,188 | 2,892 | 15.6 | 65.3 |
| | 食料品製造 | 259 | 295 | 315 | 12.2 | 17.8 |
| | 繊維工業 | 16 | 5 | 46 | 220.0 | 65.2 |
| | 衣服・繊維製品 | 129 | 78 | 82 | 65.4 | 57.3 |
| | 家具・装備品 | 36 | 33 | 61 | 9.1 | 41.0 |
| | プラスチック製品 | 35 | 54 | 176 | 35.2 | 80.1 |
| | 窯業・土石製品 | 76 | 142 | 171 | 46.5 | 55.6 |
| | 金属製品 | 56 | 107 | 399 | 47.7 | 86.0 |
| | 一般機械 | 93 | 118 | 451 | 21.2 | 79.4 |
| | 電気機械 | 27 | 44 | 223 | 38.6 | 87.9 |
| | 情報通信機械 | 1 | 0 | 6 | - | 83.3 |
| | 電子部品・デバイス | 39 | 7 | 38 | 457.1 | 2.6 |
| | 輸送用機械 | 33 | 50 | 419 | 34.0 | 92.1 |
| 情報通信業 | | 76 | 108 | 152 | 29.6 | 50.0 |
| 運輸業 | | 307 | 450 | 638 | 31.8 | 51.9 |
| 卸売・小売業 | | 1,313 | 1,886 | 2,223 | 30.4 | 40.9 |
| | 卸売業 | 377 | 620 | 572 | 39.2 | 34.1 |
| | 小売業 | 936 | 1,266 | 1,651 | 26.1 | 43.3 |
| 金融・保険業 | | 108 | 279 | 92 | 61.3 | 17.4 |
| 飲食店・宿泊業 | | 960 | 830 | 933 | 15.7 | 2.9 |
| 医療・福祉 | | 1,747 | 1,957 | 1,789 | 10.7 | 2.3 |
| 教育・学習支援業 | | 190 | 144 | 181 | 31.9 | 5.0 |
| 複合サービス事業 | | 27 | 77 | 101 | 64.9 | 73.3 |
| サービス業 | | 2,163 | 2,608 | 3,397 | 17.1 | 36.3 |
| | うち90その他の事業サービス業 | 1,086 | 1,293 | 1,813 | 16.0 | 40.1 |
| 総計 | | 9,235 | 11,292 | 13,832 | 18.2 | 33.2 |

主要産業別の項目は日本標準産業分類(平成14年3月改訂、総務省)によります。サービス業のうち、【90その他の事業サービス業】には「904建物サービス業」「906警備業」「9095労働者派遣業」等が含まれます。

第3表 一般職業紹介状況(学卒及びパートを除く)

| 年月 項目 | 平成21年 2月 | 平成21年 1月 | 平成20年 2月 | 対前月 増減率 | 対前年同月 増減率 |
|----------------|-------------|-------------|-------------|--------------|--------------|
| 1 月間有効求職者数 | 人 31,148 | 人 27,234 | 人 20,088 | % 14.4 | % 55.1 |
| 2 新規求職者数 | 人 8,991 | 人 9,633 | 人 5,424 | % 6.7 | % 65.8 |
| 3 月間有効求人数 | 人 15,940 | 人 17,228 | 人 24,949 | % 7.5 | % 36.1 |
| 4 新規求人数 | 人 5,522 | 人 7,013 | 人 9,070 | % 21.3 | % 39.1 |
| 5 就職件数 | 件 1,643 | 件 1,409 | 件 1,870 | % 16.6 | % 12.1 |
| 6 有効求人倍率(3/1) | 倍 0.51 | 倍 0.63 | 倍 1.24 | ポイント 0.12 | ポイント 0.73 |
| 7 新規求人倍率(4/2) | 倍 0.61 | 倍 0.73 | 倍 1.67 | ポイント 0.12 | ポイント 1.06 |
| 8 就職率(5/2×100) | % 18.3 | % 14.6 | % 34.5 | ポイント 3.7 | ポイント 16.2 |

第4表 パートタイム職業紹介状況

| 年月 項目 | 平成21年 2月 | 平成21年 1月 | 平成20年 2月 | 対前月 増減率 | 対前年同月 増減率 |
|----------------|-------------|-------------|-------------|--------------|--------------|
| 1 月間有効求職者数 | 人 10,925 | 人 9,365 | 人 8,001 | % 16.7 | % 36.5 |
| 2 新規求職者数 | 人 3,668 | 人 3,478 | 人 2,406 | % 5.5 | % 52.5 |
| 3 月間有効求人数 | 人 10,046 | 人 10,387 | 人 12,263 | % 3.3 | % 18.1 |
| 4 新規求人数 | 人 3,713 | 人 4,279 | 人 4,762 | % 13.2 | % 22.0 |
| 5 就職件数 | 件 992 | 件 802 | 件 877 | % 23.7 | % 13.1 |
| 6 有効求人倍率(3/1) | 倍 0.92 | 倍 1.11 | 倍 1.53 | ポイント 0.19 | ポイント 0.61 |
| 7 新規求人倍率(4/2) | 倍 1.01 | 倍 1.23 | 倍 1.98 | ポイント 0.22 | ポイント 0.97 |
| 8 就職率(5/2×100) | % 27.0 | % 23.1 | % 36.5 | ポイント 3.9 | ポイント 9.5 |

第5表

新規常用求職者の求職時の状況（パートを除く）

岐阜労働局職業安定部

| | 新規常用求職者 | 在職者 | | 無業者 | | 離職者 | | | | | | 事業主都合 | | 自己都合 | | 自営その他 | | | | | | |
|----------|---------|--------|------|------|-------|-----|------|--------|------|------|-------|-------|------|--------|------|-------|--------|------|------|-------|-----|------|
| | | 構成比 | 前年比 | 構成比 | 前年比 | 構成比 | 前年比 | 構成比 | 前年比 | 構成比 | 前年比 | 構成比 | 前年比 | 構成比 | 前年比 | 構成比 | 前年比 | | | | | |
| 平成10年度 | 78,757 | 6,715 | 8.5 | 2.0 | 7,363 | 9.3 | 13.2 | 62,799 | 79.7 | 13.4 | 5,011 | 6.4 | 6.1 | 14,715 | 18.7 | 59.5 | 43,054 | 54.7 | 9.6 | 1,843 | 2.3 | 24.2 |
| 平成11年度 | 80,322 | 6,528 | 8.1 | 2.8 | 7,779 | 9.7 | 5.6 | 65,194 | 81.2 | 3.8 | 4,559 | 5.7 | 9.0 | 15,494 | 19.3 | 5.3 | 43,740 | 54.5 | 1.6 | 2,082 | 2.6 | 13.0 |
| 平成12年度 | 80,764 | 7,281 | 9.0 | 11.5 | 7,272 | 9.0 | 6.5 | 66,210 | 82.0 | 1.6 | 4,278 | 5.3 | 6.2 | 14,630 | 18.1 | 5.6 | 44,837 | 55.5 | 2.5 | 2,265 | 2.8 | 8.8 |
| 平成13年度 | 88,400 | 8,263 | 9.3 | 13.5 | 6,772 | 7.7 | 6.9 | 73,364 | 83.0 | 10.8 | 4,369 | 4.9 | 2.1 | 19,175 | 21.7 | 31.1 | 47,068 | 53.2 | 5.0 | 2,493 | 2.8 | 10.1 |
| 平成14年度 | 89,225 | 8,739 | 9.8 | 5.8 | 7,247 | 8.1 | 7.0 | 73,239 | 82.1 | 0.2 | 4,551 | 5.1 | 4.2 | 19,496 | 21.9 | 1.7 | 46,377 | 52.0 | 1.5 | 2,532 | 2.8 | 1.6 |
| 平成15年度 | 86,933 | 10,405 | 12.0 | 19.1 | 7,753 | 8.9 | 7.0 | 68,775 | 79.1 | 6.3 | 4,455 | 5.1 | 2.0 | 16,340 | 18.8 | 14.8 | 45,311 | 52.1 | 3.7 | 2,479 | 2.9 | 0.6 |
| 平成16年度 | 72,911 | 11,061 | 15.2 | 6.3 | 6,141 | 8.4 | 7.0 | 55,709 | 76.4 | 19.0 | 3,141 | 4.3 | 29.5 | 12,004 | 16.5 | 26.5 | 38,534 | 52.9 | 15.0 | 2,042 | 2.8 | 17.6 |
| 平成17年度 | 68,544 | 13,077 | 19.1 | 18.2 | 5,441 | 7.9 | 11.4 | 50,026 | 73.0 | 10.2 | 1,906 | 2.8 | 39.3 | 10,928 | 15.9 | 9.0 | 35,370 | 51.6 | 8.2 | 1,771 | 2.6 | 13.3 |
| 平成18年度 | 65,603 | 14,323 | 21.8 | 9.5 | 4,782 | 7.3 | 12.1 | 46,498 | 70.9 | 7.1 | 1,628 | 2.5 | 14.6 | 9,671 | 14.7 | 11.5 | 33,507 | 51.1 | 5.3 | 1,650 | 2.5 | 6.8 |
| 平成19年度 | 63,421 | 14,952 | 23.6 | 4.4 | 4,551 | 7.2 | 4.8 | 43,918 | 69.2 | 5.5 | 1,799 | 2.8 | 10.5 | 9,120 | 14.4 | 5.7 | 31,088 | 49.0 | 7.2 | 1,860 | 2.9 | 12.7 |
| 平成19年2月 | 5325 | 1,476 | 27.7 | 12.1 | 420 | 7.9 | 19.4 | 3,429 | 64.4 | 4.9 | 104 | 2.0 | 20.0 | 666 | 12.5 | 4.6 | 2,538 | 47.7 | 5.4 | 116 | 2.2 | 25.2 |
| 平成19年3月 | 5900 | 1,479 | 25.1 | 3.8 | 538 | 9.1 | 22.3 | 3,883 | 65.8 | 10.3 | 144 | 2.4 | 8.3 | 776 | 13.2 | 14.3 | 2,813 | 47.7 | 9.5 | 148 | 2.5 | 2.6 |
| 平成19年4月 | 6419 | 1,093 | 17.0 | 0.6 | 474 | 7.4 | 11.6 | 4,852 | 75.6 | 9.5 | 296 | 4.6 | 4.2 | 1,173 | 18.3 | 13.2 | 3,241 | 50.5 | 8.6 | 134 | 2.1 | 8.2 |
| 平成19年5月 | 5868 | 1,280 | 21.8 | 15.8 | 412 | 7.0 | 1.2 | 4,176 | 71.2 | 0.7 | 164 | 2.8 | 21.5 | 829 | 14.1 | 1.1 | 3,034 | 51.7 | 0.0 | 147 | 2.5 | 3.3 |
| 平成19年6月 | 5023 | 1,174 | 23.4 | 2.5 | 354 | 7.0 | 17.7 | 3,495 | 69.6 | 14.1 | 125 | 2.5 | 8.8 | 685 | 13.6 | 21.2 | 2,536 | 50.5 | 12.7 | 144 | 2.9 | 8.3 |
| 平成19年7月 | 5188 | 1,239 | 23.9 | 7.9 | 300 | 5.8 | 12.3 | 3,649 | 70.3 | 0.7 | 136 | 2.6 | 36.0 | 772 | 14.9 | 4.5 | 2,583 | 49.8 | 2.4 | 153 | 2.9 | 34.2 |
| 平成19年8月 | 5125 | 1,292 | 25.2 | 1.5 | 278 | 5.4 | 14.7 | 3,555 | 69.4 | 8.1 | 134 | 2.6 | 3.9 | 728 | 14.2 | 2.4 | 2,545 | 49.7 | 11.8 | 145 | 2.8 | 6.6 |
| 平成19年9月 | 5096 | 1,148 | 22.5 | 6.7 | 343 | 6.7 | 18.1 | 3,605 | 70.7 | 11.3 | 125 | 2.5 | 2.5 | 663 | 13.0 | 16.3 | 2,644 | 51.9 | 11.7 | 171 | 3.4 | 14.8 |
| 平成19年10月 | 5633 | 1,189 | 21.1 | 6.9 | 418 | 7.4 | 12.7 | 4,026 | 71.5 | 1.3 | 170 | 3.0 | 40.5 | 837 | 14.9 | 3.1 | 2,863 | 50.8 | 1.3 | 151 | 2.7 | 7.9 |
| 平成19年11月 | 4539 | 1,030 | 22.7 | 9.1 | 321 | 7.1 | 1.8 | 3,188 | 70.2 | 1.9 | 106 | 2.3 | 0.9 | 649 | 14.3 | 15.1 | 2,304 | 50.8 | 6.3 | 127 | 2.8 | 7.6 |
| 平成19年12月 | 3540 | 910 | 25.7 | 5.9 | 235 | 6.6 | 16.1 | 2,395 | 67.7 | 9.9 | 101 | 2.9 | 1.0 | 568 | 16.0 | 5.5 | 1,601 | 45.2 | 13.1 | 121 | 3.4 | 7.1 |
| 平成20年1月 | 5805 | 1,508 | 26.0 | 10.4 | 406 | 7.0 | 8.0 | 3,891 | 67.0 | 5.6 | 152 | 2.6 | 26.7 | 790 | 13.6 | 12.2 | 2,765 | 47.6 | 6.0 | 179 | 3.1 | 11.2 |
| 平成20年2月 | 5398 | 1,580 | 29.3 | 7.0 | 471 | 8.7 | 12.1 | 3,347 | 62.0 | 2.4 | 125 | 2.3 | 20.2 | 632 | 11.7 | 5.1 | 2,389 | 44.3 | 5.9 | 196 | 3.6 | 69.0 |
| 平成20年3月 | 5787 | 1,509 | 26.1 | 2.0 | 539 | 9.3 | 0.2 | 3,739 | 64.6 | 3.7 | 165 | 2.9 | 14.6 | 794 | 13.7 | 2.3 | 2,583 | 44.6 | 8.2 | 192 | 3.3 | 29.7 |
| 平成20年4月 | 6666 | 1,264 | 19.0 | 15.6 | 468 | 7.0 | 1.3 | 4,934 | 74.0 | 1.7 | 344 | 5.2 | 16.2 | 1,158 | 17.4 | 1.3 | 3,215 | 48.2 | 0.8 | 208 | 3.1 | 55.2 |
| 平成20年5月 | 5512 | 1,227 | 22.3 | 4.1 | 399 | 7.2 | 3.2 | 3,886 | 70.5 | 6.9 | 142 | 2.6 | 13.4 | 820 | 14.9 | 1.1 | 2,713 | 49.2 | 10.6 | 204 | 3.7 | 38.8 |
| 平成20年6月 | 5268 | 1,223 | 23.2 | 4.2 | 413 | 7.8 | 16.7 | 3,632 | 68.9 | 3.9 | 119 | 2.3 | 4.8 | 792 | 15.0 | 15.6 | 2,528 | 48.0 | 0.3 | 189 | 3.6 | 31.3 |
| 平成20年7月 | 5533 | 1,294 | 23.4 | 4.4 | 331 | 6.0 | 10.3 | 3,908 | 70.6 | 7.1 | 132 | 2.4 | 2.9 | 867 | 15.7 | 12.3 | 2,706 | 48.9 | 4.8 | 194 | 3.5 | 26.8 |
| 平成20年8月 | 4842 | 1,256 | 25.9 | 2.8 | 303 | 6.3 | 9.0 | 3,283 | 67.8 | 7.7 | 108 | 2.2 | 19.4 | 735 | 15.2 | 1.0 | 2,314 | 47.8 | 9.1 | 120 | 2.5 | 17.2 |
| 平成20年9月 | 5620 | 1,271 | 22.6 | 10.7 | 411 | 7.3 | 19.8 | 3,938 | 70.1 | 9.2 | 127 | 2.3 | 1.6 | 919 | 16.4 | 38.6 | 2,746 | 48.9 | 3.9 | 141 | 2.5 | 17.5 |
| 平成20年10月 | 5965 | 1,279 | 21.4 | 7.6 | 368 | 6.2 | 12.0 | 4,318 | 72.4 | 7.3 | 140 | 2.3 | 17.6 | 1,071 | 18.0 | 28.0 | 2,932 | 49.2 | 2.4 | 169 | 2.8 | 11.9 |
| 平成20年11月 | 4955 | 1,214 | 24.5 | 17.9 | 306 | 6.2 | 4.7 | 3,435 | 69.3 | 7.7 | 110 | 2.2 | 3.8 | 1,023 | 20.6 | 57.6 | 2,156 | 43.5 | 6.4 | 142 | 2.9 | 11.8 |
| 平成20年12月 | 6337 | 1,615 | 25.5 | 77.5 | 307 | 4.8 | 30.6 | 4,415 | 69.7 | 84.3 | 114 | 1.8 | 12.9 | 2,044 | 32.3 | 259.9 | 2,065 | 32.6 | 29.0 | 181 | 2.9 | 49.6 |
| 平成21年1月 | 9457 | 1,837 | 19.4 | 21.8 | 423 | 4.5 | 4.2 | 7,197 | 76.1 | 85.0 | 185 | 2.0 | 21.7 | 3,982 | 42.1 | 404.1 | 2,783 | 29.4 | 0.7 | 235 | 2.5 | 31.3 |
| 平成21年2月 | 8979 | 1,989 | 22.2 | 25.9 | 455 | 5.1 | 3.4 | 6,535 | 72.8 | 95.2 | 161 | 1.8 | 28.8 | 3,729 | 41.5 | 490.0 | 2,403 | 26.8 | 0.6 | 235 | 2.6 | 19.9 |

第6表

産業・業種別新規求人（パート含む）対前年比増減状況

岐阜労働局職業安定部

| 年月日 | 建設業 | 製造業 | | | | | | | | | | | 情報通信業 | 運輸業 | 卸売・小売業 | | | 金融・保険業 | 飲食店・宿泊業 | 医療・福祉 | 教育・学習支援業 | 複合サービス事業 | サービス業 | 総数 | | |
|------------|--------|--------|-------|---------|--------|----------|-------|-------|-------|-------|--------|-----------|-------|-------|--------|-------|--------|--------|---------|-------|----------|----------|-------|-------|--------|---------|
| | | 食料品製造 | 繊維工業 | 衣服・繊維製品 | 家具・装飾品 | プラスチック製品 | 窯業・土石 | 金属製品 | 一般機械 | 電気機械 | 情報通信機械 | 電子部品・デバイス | | | 輸送用機械 | 卸売業 | 小売業 | | | | | | | | | |
| 平成15年度計 | 13,962 | 32,017 | 3,548 | 710 | 2,359 | 709 | 2,037 | 2,231 | 2,925 | 4,484 | 1,383 | 281 | 2,200 | 4,371 | 2,387 | 8,068 | 23,399 | 7,622 | 15,777 | 2,053 | 11,275 | 12,533 | 1,556 | 589 | 29,921 | 141,039 |
| 平成16年度計 | 13,010 | 35,512 | 3,981 | 538 | 1,879 | 780 | 1,839 | 2,716 | 3,421 | 4,689 | 1,473 | 339 | 2,443 | 5,466 | 1,450 | 8,284 | 23,917 | 7,775 | 16,142 | 2,324 | 10,226 | 14,731 | 1,318 | 777 | 39,064 | 154,136 |
| 平成17年度計 | 13,320 | 36,487 | 3,985 | 625 | 1,455 | 817 | 1,863 | 2,906 | 3,853 | 5,185 | 2,191 | 415 | 1,940 | 4,875 | 1,908 | 8,979 | 26,190 | 8,145 | 18,045 | 2,275 | 10,123 | 16,021 | 1,520 | 1,301 | 42,159 | 164,179 |
| 平成18年度計 | 12,751 | 38,752 | 4,070 | 701 | 1,259 | 824 | 2,065 | 2,736 | 4,045 | 5,573 | 3,064 | 186 | 1,019 | 5,589 | 1,954 | 9,333 | 27,098 | 8,164 | 18,934 | 1,988 | 10,494 | 18,522 | 1,589 | 1,447 | 50,480 | 178,704 |
| 平成19年度計 | 11,423 | 34,146 | 3,430 | 634 | 1,057 | 683 | 2,151 | 2,685 | 3,775 | 4,970 | 2,526 | 86 | 654 | 5,212 | 1,896 | 8,922 | 24,330 | 7,603 | 16,727 | 2,008 | 9,796 | 19,523 | 1,482 | 1,051 | 44,876 | 163,941 |
| 19年度対前年度比% | 10.4 | 11.9 | 15.7 | 9.6 | 16.0 | 17.1 | 4.2 | 1.9 | 6.7 | 10.8 | 17.6 | 53.8 | 35.8 | 6.7 | 3.0 | 4.4 | 10.2 | 6.9 | 11.7 | 1.0 | 6.7 | 5.4 | 6.7 | 27.4 | 11.1 | 8.3 |
| 平成18年4月 | 1,044 | 2,977 | 360 | 43 | 89 | 56 | 188 | 230 | 262 | 441 | 276 | 6 | 67 | 402 | 155 | 696 | 2,393 | 648 | 1,745 | 140 | 1,118 | 1,432 | 158 | 91 | 3,817 | 14,300 |
| 平成18年5月 | 1,037 | 2,993 | 323 | 28 | 112 | 70 | 152 | 193 | 370 | 401 | 259 | 14 | 119 | 297 | 104 | 788 | 2,251 | 597 | 1,654 | 165 | 756 | 1,605 | 108 | 71 | 3,827 | 13,972 |
| 平成18年6月 | 1,203 | 2,983 | 252 | 76 | 124 | 56 | 121 | 200 | 343 | 505 | 199 | 25 | 80 | 506 | 163 | 702 | 2,130 | 755 | 1,375 | 227 | 749 | 1,418 | 144 | 62 | 4,270 | 14,431 |
| 平成18年7月 | 1,055 | 3,068 | 425 | 58 | 75 | 84 | 158 | 235 | 276 | 371 | 275 | 7 | 45 | 486 | 194 | 721 | 2,318 | 631 | 1,687 | 152 | 944 | 1,349 | 146 | 52 | 3,815 | 14,094 |
| 平成18年8月 | 945 | 3,352 | 437 | 35 | 99 | 88 | 159 | 227 | 372 | 428 | 260 | 20 | 74 | 505 | 177 | 971 | 2,441 | 653 | 1,788 | 142 | 754 | 1,743 | 74 | 85 | 4,664 | 15,577 |
| 平成18年9月 | 1,289 | 3,517 | 373 | 58 | 174 | 74 | 189 | 254 | 374 | 498 | 233 | 24 | 90 | 488 | 176 | 719 | 2,358 | 718 | 1,640 | 177 | 917 | 1,651 | 174 | 74 | 4,982 | 16,287 |
| 平成18年10月 | 1,083 | 3,395 | 454 | 73 | 83 | 69 | 228 | 266 | 294 | 421 | 287 | 2 | 68 | 505 | 147 | 764 | 2,409 | 762 | 1,647 | 155 | 1,119 | 1,386 | 143 | 279 | 4,033 | 15,197 |
| 平成18年11月 | 958 | 3,373 | 287 | 28 | 60 | 81 | 190 | 205 | 329 | 598 | 295 | 12 | 56 | 582 | 217 | 884 | 2,411 | 629 | 1,782 | 157 | 790 | 1,582 | 95 | 411 | 4,438 | 15,600 |
| 平成18年12月 | 958 | 3,399 | 264 | 58 | 129 | 55 | 166 | 249 | 374 | 448 | 199 | 30 | 160 | 421 | 138 | 637 | 1,835 | 660 | 1,175 | 213 | 691 | 1,409 | 129 | 62 | 4,212 | 14,270 |
| 平成19年1月 | 1,070 | 3,157 | 302 | 63 | 71 | 67 | 159 | 266 | 327 | 431 | 305 | 7 | 62 | 508 | 176 | 822 | 2,172 | 643 | 1,529 | 155 | 882 | 1,465 | 113 | 76 | 4,009 | 14,463 |
| 平成19年2月 | 1,052 | 3,164 | 257 | 63 | 132 | 63 | 184 | 223 | 384 | 497 | 293 | 12 | 40 | 476 | 205 | 832 | 2,291 | 738 | 1,553 | 152 | 799 | 1,852 | 167 | 80 | 4,294 | 15,392 |
| 平成19年3月 | 1,057 | 3,374 | 336 | 118 | 111 | 61 | 171 | 188 | 340 | 534 | 183 | 27 | 158 | 413 | 102 | 797 | 2,089 | 730 | 1,359 | 153 | 975 | 1,630 | 138 | 104 | 4,119 | 15,121 |
| 平成19年4月 | 950 | 2,843 | 321 | 86 | 73 | 70 | 163 | 285 | 307 | 404 | 213 | 3 | 41 | 339 | 161 | 863 | 1,914 | 556 | 1,358 | 158 | 1,023 | 1,315 | 139 | 80 | 3,740 | 13,500 |
| 平成19年5月 | 960 | 2,957 | 287 | 43 | 89 | 55 | 157 | 237 | 398 | 452 | 176 | 3 | 40 | 526 | 171 | 716 | 2,056 | 613 | 1,443 | 140 | 734 | 1,433 | 84 | 75 | 3,868 | 13,506 |
| 平成19年6月 | 1,101 | 2,953 | 263 | 78 | 105 | 50 | 144 | 252 | 273 | 468 | 252 | 14 | 74 | 413 | 175 | 702 | 2,166 | 710 | 1,456 | 229 | 787 | 1,735 | 80 | 68 | 3,889 | 14,269 |
| 平成19年7月 | 945 | 2,732 | 385 | 70 | 74 | 45 | 134 | 276 | 258 | 370 | 195 | 4 | 66 | 339 | 183 | 785 | 1,937 | 646 | 1,291 | 145 | 899 | 1,619 | 72 | 76 | 4,120 | 13,776 |
| 平成19年8月 | 869 | 2,930 | 330 | 70 | 109 | 46 | 207 | 204 | 341 | 389 | 238 | 3 | 26 | 451 | 188 | 858 | 2,044 | 617 | 1,427 | 210 | 768 | 1,430 | 103 | 64 | 3,777 | 13,480 |
| 平成19年9月 | 1,093 | 2,948 | 239 | 50 | 89 | 66 | 174 | 215 | 326 | 444 | 218 | 21 | 93 | 462 | 175 | 678 | 2,159 | 594 | 1,565 | 218 | 739 | 1,589 | 127 | 70 | 4,091 | 14,163 |
| 平成19年10月 | 1,091 | 2,981 | 261 | 41 | 74 | 91 | 235 | 259 | 271 | 407 | 192 | 0 | 66 | 502 | 140 | 789 | 2,150 | 891 | 1,259 | 156 | 835 | 1,815 | 170 | 75 | 4,338 | 14,806 |
| 平成19年11月 | 788 | 2,646 | 345 | 36 | 55 | 35 | 161 | 203 | 314 | 334 | 209 | 8 | 40 | 368 | 132 | 728 | 1,982 | 518 | 1,464 | 93 | 917 | 1,561 | 77 | 216 | 3,946 | 13,427 |
| 平成19年12月 | 823 | 2,468 | 139 | 41 | 66 | 43 | 173 | 183 | 254 | 376 | 199 | 7 | 76 | 485 | 125 | 765 | 1,526 | 492 | 1,034 | 282 | 561 | 1,528 | 104 | 76 | 2,968 | 11,870 |
| 平成20年1月 | 950 | 2,723 | 255 | 44 | 80 | 66 | 202 | 176 | 311 | 429 | 190 | 4 | 50 | 394 | 146 | 781 | 2,352 | 840 | 1,512 | 130 | 826 | 2,032 | 202 | 52 | 3,278 | 13,929 |
| 平成20年2月 | 914 | 2,892 | 315 | 46 | 82 | 61 | 176 | 171 | 399 | 451 | 223 | 6 | 38 | 419 | 152 | 638 | 2,223 | 572 | 1,651 | 92 | 933 | 1,789 | 181 | 101 | 3,397 | 13,832 |
| 平成20年3月 | 939 | 3,073 | 290 | 29 | 161 | 55 | 225 | 224 | 323 | 446 | 221 | 13 | 44 | 514 | 148 | 619 | 1,821 | 554 | 1,267 | 155 | 774 | 1,677 | 143 | 98 | 3,464 | 13,383 |
| 平成20年4月 | 989 | 2,345 | 264 | 45 | 53 | 55 | 190 | 176 | 290 | 356 | 183 | 14 | 38 | 231 | 143 | 679 | 2,215 | 741 | 1,474 | 260 | 879 | 1,695 | 135 | 52 | 2,571 | 12,278 |
| 平成20年5月 | 701 | 2,386 | 338 | 19 | 96 | 32 | 169 | 157 | 242 | 327 | 138 | 12 | 60 | 357 | 140 | 619 | 1,812 | 555 | 1,257 | 101 | 844 | 1,667 | 123 | 49 | 2,659 | 11,414 |
| 平成20年6月 | 915 | 2,500 | 237 | 42 | 172 | 29 | 191 | 138 | 298 | 360 | 205 | 11 | 27 | 347 | 128 | 575 | 1,849 | 472 | 1,377 | 131 | 689 | 1,697 | 82 | 60 | 3,139 | 12,043 |
| 平成20年7月 | 958 | 2,315 | 321 | 28 | 122 | 36 | 203 | 148 | 260 | 347 | 140 | 0 | 17 | 263 | 111 | 722 | 1,951 | 732 | 1,219 | 236 | 858 | 1,726 | 165 | 55 | 2,570 | 11,951 |
| 平成20年8月 | 731 | 2,344 | 296 | 53 | 118 | 38 | 184 | 143 | 283 | 316 | 163 | 5 | 44 | 266 | 79 | 636 | 1,609 | 423 | 1,186 | 102 | 811 | 1,907 | 101 | 64 | 2,626 | 11,205 |
| 平成20年9月 | 939 | 2,560 | 326 | 19 | 153 | 61 | 161 | 198 | 269 | 338 | 169 | 9 | 33 | 324 | 141 | 542 | 1,778 | 514 | 1,264 | 150 | 760 | 1,679 | 68 | 147 | 2,977 | 11,973 |
| 平成20年10月 | 1,091 | 2,116 | 238 | 34 | 92 | 53 | 188 | 168 | 210 | 298 | 168 | 1 | 36 | 208 | 125 | 614 | 1,941 | 712 | 1,229 | 220 | 889 | 1,828 | 143 | 132 | 3,096 | 12,475 |
| 平成20年11月 | 706 | 1,607 | 267 | 28 | 124 | 37 | 112 | 100 | 178 | 151 | 99 | 0 | 22 | 156 | 73 | 504 | 1,267 | 436 | 831 | 97 | 892 | 1,844 | 128 | 923 | 2,081 | 10,356 |
| 平成20年12月 | 1,009 | 1,326 | 210 | 14 | 128 | 54 | 60 | 92 | 155 | 175 | 63 | 17 | 10 | 82 | 50 | 456 | 1,478 | 306 | 1,172 | 118 | 761 | 1,614 | 122 | 274 | 2,288 | 10,127 |
| 平成21年1月 | 1,130 | 1,188 | 295 | 5 | 78 | 33 | 54 | 142 | 107 | 118 | 44 | 0 | 7 | 50 | 108 | 450 | 1,886 | 620 | 1,266 | 279 | 830 | 1,957 | 144 | 77 | 2,608 | 11,292 |
| 平成21年2月 | 814 | 1,003 | 259 | 16 | 129 | 36 | 35 | 76 | 56 | 93 | 27 | 1 | 39 | 33 | 76 | 307 | 1,313 | 377 | 936 | 108 | 960 | 1,747 | 190 | 27 | 2,163 | 9,235 |

は対前年同月比で増加

は増減無し