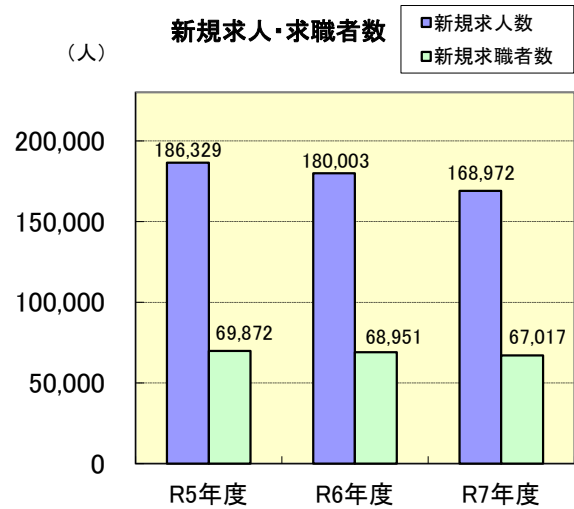
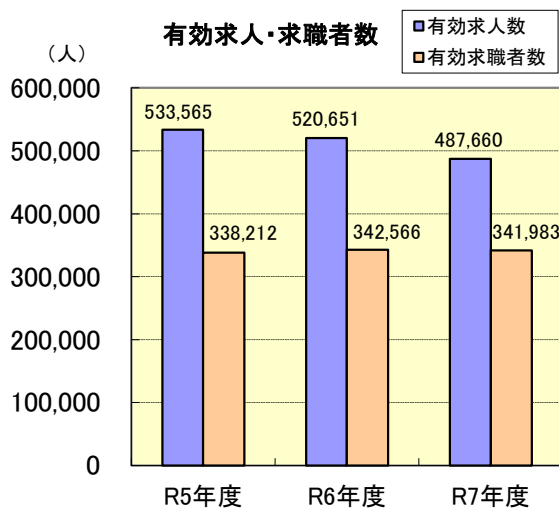


令和7年度 業務年報 岐阜局 (速報版)

一般職業紹介状況(学卒を除きパートを含む)

原数値(単位:人・倍)

項目 年度	新規求職者数	有効求職者数	紹介件数	就職件数	新規求人数	有効求人数	新規求人倍率	充足数	有効求人倍率
令和5年度	69,872	338,212	60,930	21,386	186,329	533,565	2.67	21,621	1.58
令和6年度	68,951	342,566	57,048	19,567	180,003	520,651	2.61	19,725	1.52
令和7年度	67,017	341,983	55,017	18,481	168,972	487,660	2.52	18,496	1.43

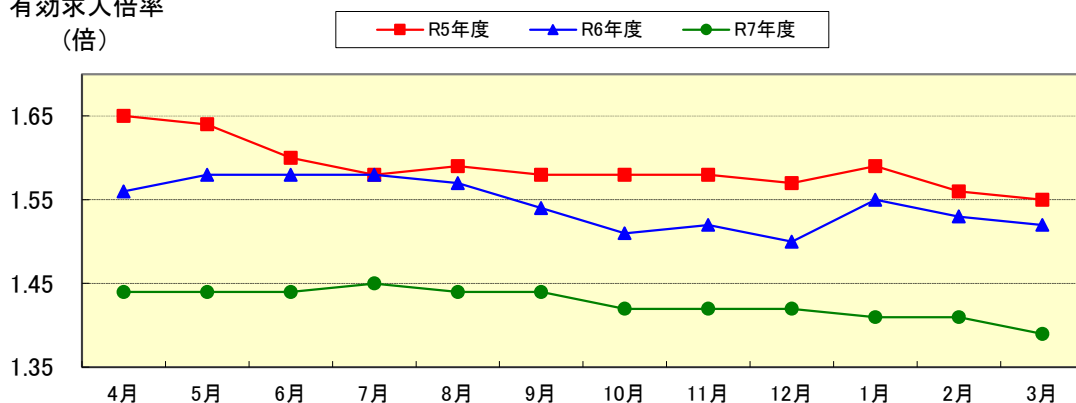


有効求人倍率の推移(学卒を除きパートを含む)

各月は季節調整値・年度平均は原数値(単位:倍)

項目 年度	4月	5月	6月	7月	8月	9月	10月	11月	12月	1月	2月	3月	年度平均
令和5年度	1.65	1.64	1.60	1.58	1.59	1.58	1.58	1.58	1.57	1.59	1.56	1.55	1.58
令和6年度	1.56	1.58	1.58	1.58	1.57	1.54	1.51	1.52	1.50	1.55	1.53	1.52	1.52
令和7年度	1.44	1.44	1.44	1.45	1.44	1.44	1.42	1.42	1.42	1.41	1.41	1.39	1.43

有効求人倍率
(倍)



新規学校卒業者職業紹介状況

(単位:人)

	中 学 校			高 等 学 校		
	令和5年度 (令和6年3月卒)	令和6年度 (令和7年3月卒)	令和7年度 (令和8年3月卒)	令和5年度 (令和6年3月卒)	令和6年度 (令和7年3月卒)	令和7年度 (令和8年3月卒)
求職者数	9	12	12	2,897	2,951	2,896
求人数	55	32	33	11,919	12,364	12,493
就職者数	9	12	12	2,896	2,951	2,894
県内への就職数	4	5	4	2,005	2,000	1,972
県外への就職数	5	7	8	891	951	922
充足数	4	7	7	1,947	1,937	1,896
求人倍率(倍)	6.11	2.67	2.75	4.11	4.19	4.31
県内就職率(%)	44.4	41.7	33.3	69.2	67.8	68.1
充足率(%)	7.3	21.9	21.2	16.3	15.7	15.2

令和7年度3月末現在

障害者職業紹介状況

(単位:人)

項目	年度 区分	令和6年度						令和7年度					
		身体障害者		知的障害者		精神障害者	その他障害者	身体障害者		知的障害者		精神障害者	その他障害者
		重度障害者		重度障害者				重度障害者		重度障害者			
新規求職申込者数		1,131	405	847	205	2,316	248	993	363	712	131	2,182	251
就職件数		470	168	453	134	1,237	96	410	147	528	143	1,144	114
新規登録者数		467	151	296	6	794	136	463	152	267	5	836	158
年度末現在登録者数	計	6,644	2,431	5,951	2,221	8,619	945	6,871	2,516	6,131	2,281	9,249	1,024
	有効求職者数	1,711	632	1,058	333	3,323	308	1,874	694	987	314	3,515	355
	就業中の者	4,708	1,711	4,816	1,866	5,053	616	4,819	1,759	5,073	1,950	5,500	650
	保留中の者	225	88	77	22	243	21	178	63	71	17	234	19

フリーター職業紹介状況

(単位:人)

項目	令和6年度	令和7年度
常用雇用者数	1,368	0

ハローワークの職業紹介により正規雇用に結びついたフリーター等の数
速報値なし、確定値のみ

生活保護受給者等職業紹介状況

(単位:人)

項目	令和6年度	令和7年度
支援対象者数	602	574
就職者数	390	354

雇用安定等給付金関係

(単位:円・件)

項目	年度 区分	令和6年度		令和7年度	
		金額	件数	金額	件数
雇用調整助成金(通常制度)		547,639,354	883	167,342,895	514
労働移動支援助成金		24,500,000	19	400,000	1
特定求職者雇用開発助成金		1,082,254,827	4,181	973,388,763	3,823
トライアル雇用助成金(一般関係)		6,940,000	66	5,080,000	48
トライアル雇用助成金(障害者関係)		17,960,000	84	23,460,000	89
人材確保等支援助成金		12,657,900	31	3,815,300	16
通年雇用奨励金		4,570,407	2	2,225,706	1
人材開発支援助成金		414,938,100	2,349	639,978,700	2,418
キャリアアップ助成金		487,449,250	766	1,029,876,000	1,849
中途採用等支援助成金		0	0	500,000	1

適用事業所の規模別状況

令和8年3月31日現在

規 模	5人未満	5～99人	100～499人	500人以上	計
		20,949	13,860	885	116
割合(%)	58.5%	38.7%	2.5%	0.3%	100%

雇用保険(適用関係)

(単位:件・人)

年度	項目	事業所			被保険者		
		新規	廃止	事業所数	資格取得者数	資格喪失者数	被保険者数
令和6年度		1,192	1,825	36,259	95,456	97,819	601,593
令和7年度		1,279	1,579	35,881	93,803	96,023	598,474

雇用保険(給付関係)

●求職者給付状況

(単位:人・千円)

年度	基本手当			高年齢求職者給付金		短期特例給付金	
	資格決定数	受給者実人員 (年度平均値)	支給金額	受給者数	支給金額	受給者数	支給金額
令和6年度	20,390	6,716	10,063,274	7,091	1,560,453	250	49,876
令和7年度	20,214	7,065	11,018,356	7,496	1,713,169	256	53,322

●就職促進給付状況

(単位:人・千円)

年度	再就職手当		常用就職支度手当		求職活動支援費	
	支給人員数	支給金額	支給人員数	支給金額	支給人員	支給金額
令和6年度	6,575	2,815,106	89	14,248	58	1,025
令和7年度	6,194	2,788,351	91	14,456	74	2,049

●高年齢雇用継続給付状況

(単位:人・千円)

年度	基本給付金		再就職給付金	
	受給者実人員	支給金額	受給者実人員	支給金額
令和6年度	73,660	1,933,068	14	290
令和7年度	68,203	1,779,796	4	81

●介護休業給付状況

(単位:人・千円)

年度	介護休業給付金	
	受給者数	支給金額
令和6年度	403	84,471
令和7年度	394	92,961

●育児休業給付状況

(単位:人・千円)

年度	基本給付金(※)	
	受給者実人員	支給金額
令和6年度	63,712	8,274,539
令和7年度	64,048	8,701,725

※令和4年10月から出生時育児休業給付金を含む

●教育訓練給付状況

(単位:人・千円)

年度	教育訓練給付金 (一般教育訓練)	
	受給者数	支給金額
令和6年度	918	31,758
令和7年度	958	33,440