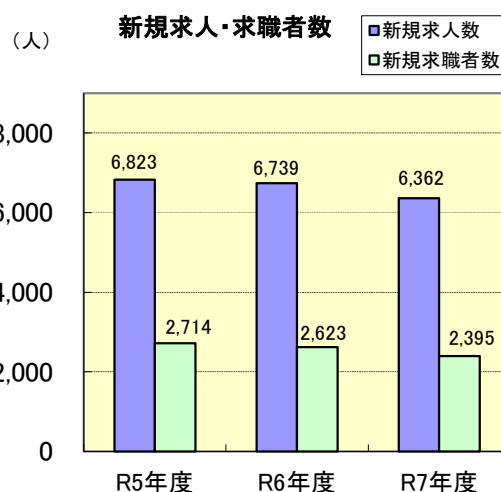
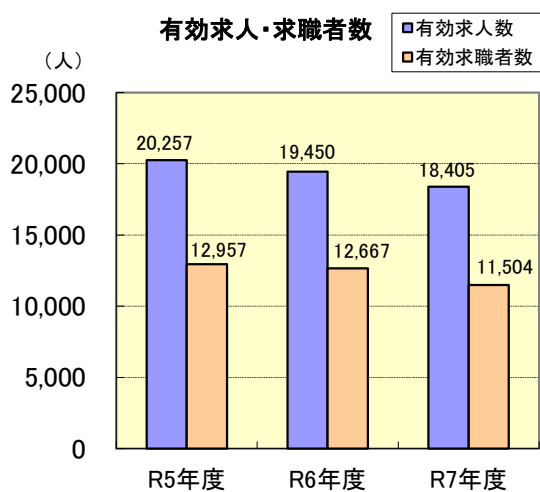


令和7年度 業務年報 ハローワーク中津川 (速報版)

一般職業紹介状況(学卒を除きパートを含む)

原数値(単位:人・倍)

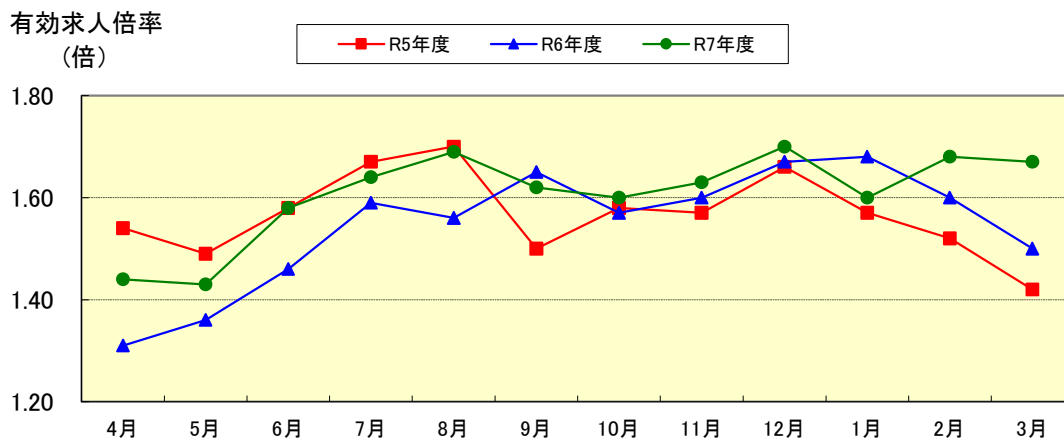
項目 年度	新規求職者数	有効求職者数	紹介件数	就職件数	新規求人数	有効求人数	新規求人倍率	充足数	有効求人倍率
令和5年度	2,714	12,957	2,247	1,150	6,823	20,257	2.51	1,132	1.56
令和6年度	2,623	12,667	2,152	1,054	6,739	19,450	2.57	983	1.54
令和7年度	2,395	11,504	1,809	901	6,362	18,405	2.66	856	1.60



有効求人倍率の推移(学卒を除きパートを含む)

原数値(単位:倍)

項目 年度	4月	5月	6月	7月	8月	9月	10月	11月	12月	1月	2月	3月	年度平均
令和5年度	1.54	1.49	1.58	1.67	1.70	1.50	1.58	1.57	1.66	1.57	1.52	1.42	1.56
令和6年度	1.31	1.36	1.46	1.59	1.56	1.65	1.57	1.60	1.67	1.68	1.60	1.50	1.54
令和7年度	1.44	1.43	1.58	1.64	1.69	1.62	1.60	1.63	1.70	1.60	1.68	1.67	1.60



新規学校卒業者職業紹介状況

(単位:人)

	中 学 校			高 等 学 校		
	令和5年度 (令和6年3月卒)	令和6年度 (令和7年3月卒)	令和7年度 (令和8年3月卒)	令和5年度 (令和6年3月卒)	令和6年度 (令和7年3月卒)	令和7年度 (令和8年3月卒)
求職者数	0	1	1	196	162	198
求人数	0	0	0	731	747	667
就職者数	0	1	1	196	162	198
県内への就職数	0	1	0	136	104	123
県外への就職数	0	0	1	60	58	75
充足数	0	0	0	148	137	123
求人倍率(倍)	--	0.00	0.00	3.73	4.61	3.37
県内就職率(%)	--	100.0	0.0	69.4	64.2	62.1
充足率(%)	--	--	--	20.2	18.3	18.4

令和7年度3月末現在

障害者職業紹介状況

(単位:人)

項目	年度 区分	令和6年度					令和7年度						
		身体障害者		知的障害者		精神障害者	その他障害者	身体障害者		知的障害者		精神障害者	その他障害者
		重度障害者	軽度障害者	重度障害者	軽度障害者			重度障害者	軽度障害者				
新規求職申込者数		40	12	21	4	99	6	30	10	24	3	81	5
就職件数		27	11	7	1	54	2	15	4	14	3	53	3
新規登録者数		15	6	2	0	33	3	15	6	9	0	38	1
年度末現在登録者数	計	347	102	192	45	407	36	345	104	207	46	426	34
	有効求職者数	41	10	21	3	123	6	35	10	26	1	101	5
	就業中の者	299	88	167	41	251	27	304	91	176	44	289	27
	保留中の者	7	4	4	1	33	3	6	3	5	1	36	2

フリーター職業紹介状況

(単位:人)

項目	令和6年度	令和7年度
常用雇用者数	62	

ハローワークの職業紹介により正規雇用に関わったフリーター等の数
速報値なし、確定値のみ

生活保護受給者等職業紹介状況

(単位:人)

項目	令和6年度	令和7年度
支援対象者数	0	0
就職者数	0	0

雇用安定等給付金関係

(単位:円・件)

項目	年度 区分	令和6年度		令和7年度	
		金額	件数	金額	件数
雇用調整助成金(通常制度)		23,058,400	41	3,342,187	18
労働移動支援助成金		800,000	1	400,000	1
特定求職者雇用開発助成金		47,466,660	192	52,003,328	217
トライアル雇用助成金(一般関係)		730,000	9	670,000	6
トライアル雇用助成金(障害者関係)		460,000	2	950,000	4
人材確保等支援助成金		570,000	1	0	0
通年雇用奨励金		0	0	0	0
人材開発支援助成金		18,549,600	72	23,523,400	105
キャリアアップ助成金		6,625,750	13	20,571,000	45
中途採用等支援助成金		0	0	0	0

適用事業所の規模別状況

令和8年3月31日現在

規 模	5人未満	5～99人	100～499人	500人以上	計
		637	520	43	5
割合(%)	52.9%	43.2%	3.6%	0.4%	100%

雇用保険(適用関係)

(単位:件・人)

項目 年度	事業所			被保険者		
	新規	廃止	事業所数	資格取得者数	資格喪失者数	被保険者数
令和6年度	23	69	1,240	2,688	3,100	22,089
令和7年度	34	63	1,209	2,625	2,750	21,841

雇用保険(給付関係)

●求職者給付状況

(単位:人・千円)

年度	項目	基本手当		高年齢求職者給付金		短期特例給付金		
		資格決定数	受給者実人員 (年度平均値)	支給金額	受給者数	支給金額	受給者数	支給金額
令和6年度		777	252	368,589	256	55,598	0	0
令和7年度		669	243	361,502	276	62,740	2	447

●就職促進給付状況

(単位:人・千円)

年度	項目	再就職手当		常用就職支度手当		求職活動支援費	
		支給人員数	支給金額	支給人員数	支給金額	支給人員	支給金額
令和6年度		263	104,002	5	665	1	6
令和7年度		239	98,097	1	155	2	67

●高年齢雇用継続給付状況

(単位:人・千円)

年度	項目	基本給付金		再就職給付金	
		受給者実人員	支給金額	受給者実人員	支給金額
令和6年度		3,223	81,182	0	0
令和7年度		3,179	77,636	0	0

●介護休業給付状況

(単位:人・千円)

年度	項目	介護休業給付金	
		受給者数	支給金額
令和6年度		33	6,345
令和7年度		18	6,071

●育児休業給付状況

(単位:人・千円)

年度	項目	基本給付金(※)	
		受給者実人員	支給金額
令和6年度		1,806	207,686
令和7年度		1,896	228,087

※令和4年10月から出生時育児休業給付金を含む

●教育訓練給付状況

(単位:人・千円)

年度	項目	教育訓練給付金 (一般教育訓練)	
		受給者数	支給金額
令和6年度		33	1,443
令和7年度		29	1,184