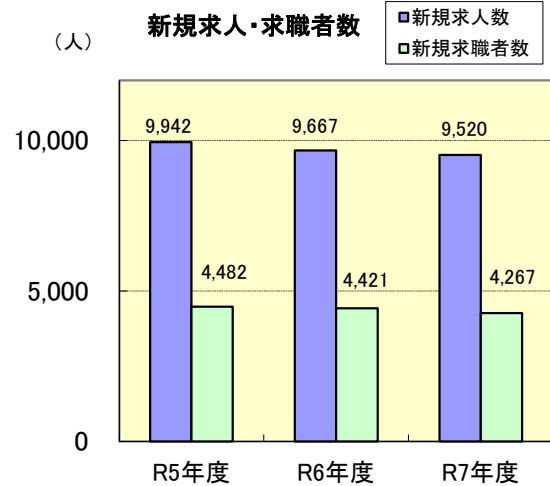
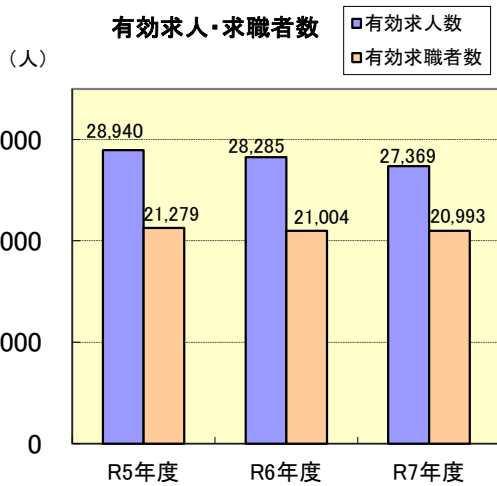


一般職業紹介状況(学卒を除きパートを含む)

原数値(単位:人・倍)

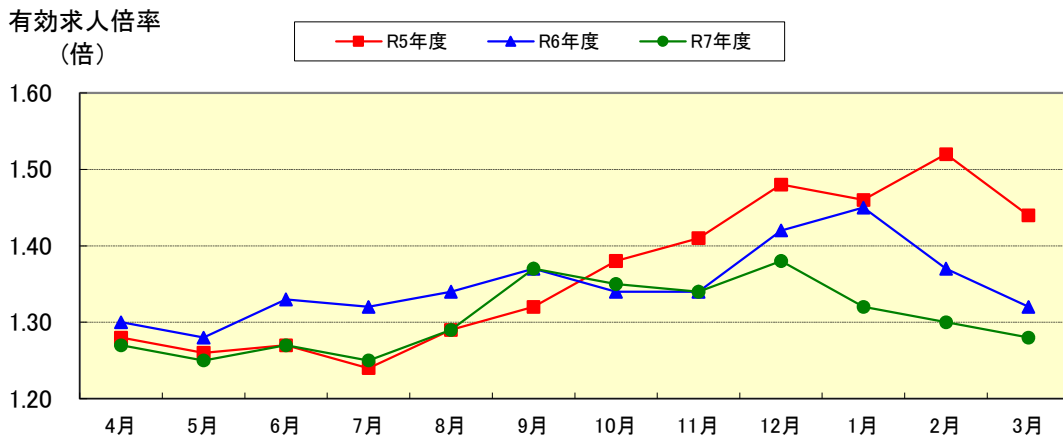
項目 年度	新規求職者数	有効求職者数	紹介件数	就職件数	新規求人数	有効求人数	新規求人倍率	充足数	有効求人倍率
令和5年度	4,482	21,279	3,734	1,336	9,942	28,940	2.22	1,049	1.36
令和6年度	4,421	21,004	3,725	1,256	9,667	28,285	2.19	988	1.35
令和7年度	4,267	20,993	3,374	1,150	9,520	27,369	2.23	917	1.30



有効求人倍率の推移(学卒を除きパートを含む)

原数値(単位:倍)

項目 年度	4月	5月	6月	7月	8月	9月	10月	11月	12月	1月	2月	3月	年度平均
令和5年度	1.28	1.26	1.27	1.24	1.29	1.32	1.38	1.41	1.48	1.46	1.52	1.44	1.36
令和6年度	1.30	1.28	1.33	1.32	1.34	1.37	1.34	1.34	1.42	1.45	1.37	1.32	1.35
令和7年度	1.27	1.25	1.27	1.25	1.29	1.37	1.35	1.34	1.38	1.32	1.30	1.28	1.30



新規学校卒業者職業紹介状況

(単位:人)

	中 学 校			高 等 学 校		
	令和5年度 (令和6年3月卒)	令和6年度 (令和7年3月卒)	令和7年度 (令和8年3月卒)	令和5年度 (令和6年3月卒)	令和6年度 (令和7年3月卒)	令和7年度 (令和8年3月卒)
求職者数	0	0	0	148	120	118
求人数	4	6	7	667	659	763
就職者数	0	0	0	147	120	118
県内への就職数	0	0	0	117	89	80
県外への就職数	0	0	0	30	31	38
充足数	0	0	0	120	99	98
求人倍率(倍)	--	--	--	4.51	5.49	6.47
県内就職率(%)	--	--	--	79.6	74.2	67.8
充足率(%)	0.0	0.0	0.0	18.0	15.0	12.8

令和7年度3月末現在

障害者職業紹介状況

(単位:人)

項目	年度 区分	令和6年度						令和7年度					
		身体障害者		知的障害者		精神障害者	その他障害者	身体障害者		知的障害者		精神障害者	その他障害者
		重度障害者		重度障害者				重度障害者		重度障害者			
新規求職申込者数		72	34	48	5	145	13	66	25	62	5	133	13
就職件数		23	12	28	5	74	9	13	6	49	22	61	5
新規登録者数		23	7	16	1	35	7	29	10	29	0	53	5
年度末現在登録者数	計	306	112	334	108	461	40	322	119	363	121	507	44
	有効求職者数	60	28	39	14	150	6	68	29	38	7	158	10
	就業中の者	223	73	262	86	245	32	227	77	291	105	277	30
	保留中の者	23	11	33	8	66	2	27	13	34	9	72	4

フリーター職業紹介状況

(単位:人)

項目	年度	令和6年度	令和7年度
常用雇用者数		85	

ハローワークの職業紹介により正規雇用に結びついたフリーター等の数
速報値なし、確定値のみ

生活保護受給者等職業紹介状況

(単位:人)

項目	年度	令和6年度	令和7年度
支援対象者数		32	28
就職者数		28	24

雇用安定等給付金関係

(単位:円・件)

項目	年度 区分	令和6年度		令和7年度	
		金額	件数	金額	件数
雇用調整助成金(通常制度)		167,895,336	87	10,108,078	41
労働移動支援助成金		1,200,000	3	0	0
特定求職者雇用開発助成金		66,929,996	242	59,278,326	214
トライアル雇用助成金(一般関係)		310,000	3	830,000	7
トライアル雇用助成金(障害者関係)		790,000	3	920,000	4
人材確保等支援助成金		0	0	0	0
通年雇用奨励金		0	0	0	0
人材開発支援助成金		14,773,300	158	17,191,800	126
キャリアアップ助成金		24,658,750	42	60,315,000	111
中途採用等支援助成金		0	0	0	0

適用事業所の規模別状況

令和8年3月31日現在

規 模	5人未満	5~99人	100~499人	500人以上	計
		987	724	39	5
割合(%)	56.2%	41.3%	2.2%	0.3%	100%

雇用保険(適用関係)

(単位:件・人)

年度	項目	事業所			被保険者		
		新規	廃止	事業所数	資格取得者数	資格喪失者数	被保険者数
令和6年度		74	64	1,768	4,407	4,480	28,090
令和7年度		60	74	1,753	4,166	4,088	28,203

雇用保険(給付関係)

●求職者給付状況

(単位:人・千円)

年度	項目	基本手当		高年齢求職者給付金		短期特例給付金		
		資格決定数	受給者実人員 (年度平均値)	支給金額	受給者数	支給金額	受給者数	支給金額
令和6年度		1,361	435	648,273	382	80,562	1	309
令和7年度		1,321	438	673,580	434	97,625	1	314

●就職促進給付状況

(単位:人・千円)

年度	項目	再就職手当		常用就職支度手当		求職活動支援費	
		支給人員数	支給金額	支給人員数	支給金額	支給人員	支給金額
令和6年度		504	216,756	6	1,048	2	45
令和7年度		429	199,491	5	842	0	0

●高年齢雇用継続給付状況

(単位:人・千円)

年度	項目	基本給付金		再就職給付金	
		受給者実人員	支給金額	受給者実人員	支給金額
令和6年度		4,147	113,427	0	0
令和7年度		3,917	107,557	0	0

●介護休業給付状況

(単位:人・千円)

年度	項目	介護休業給付金	
		受給者数	支給金額
令和6年度		16	4,108
令和7年度		15	2,583

●育児休業給付状況

(単位:人・千円)

年度	項目	基本給付金(※)	
		受給者実人員	支給金額
令和6年度		2,995	395,652
令和7年度		3,161	423,791

※令和4年10月から出生時育児休業給付金を含む

●教育訓練給付状況

(単位:人・千円)

年度	項目	教育訓練給付金 (一般教育訓練)	
		受給者数	支給金額
令和6年度		52	2,063
令和7年度		48	2,034