

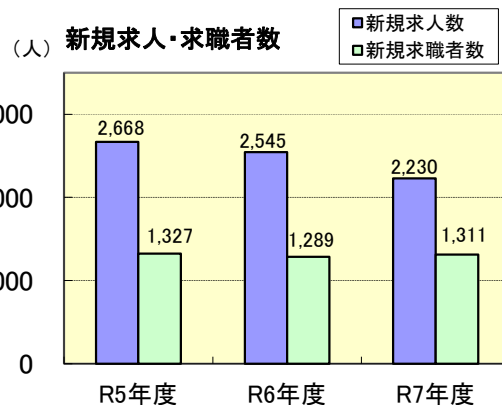
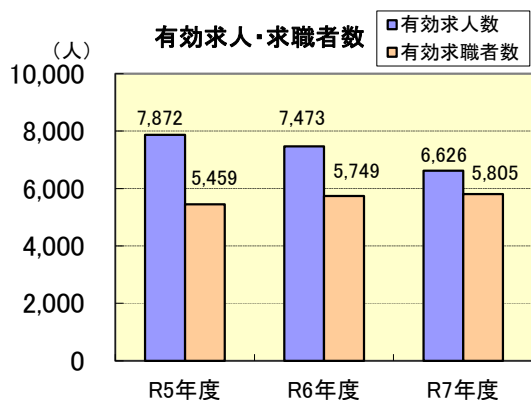
令和7年度 業務年報 ハローワーク岐阜八幡(郡上市地域版)(速報版)

*ハローワーク関の内数です。

一般職業紹介状況(学卒を除きパートを含む)

原数値(単位:人・倍)

項目 年度	新規求職者数	有効求職者数	紹介件数	就職件数	新規求人数	有効求人数	新規求人倍率	充足数	有効求人倍率
令和5年度	1,327	5,459	939	457	2,668	7,872	2.01	426	1.44
令和6年度	1,289	5,749	821	457	2,545	7,473	1.97	409	1.30
令和7年度	1,311	5,805	931	423	2,230	6,626	1.70	363	1.14

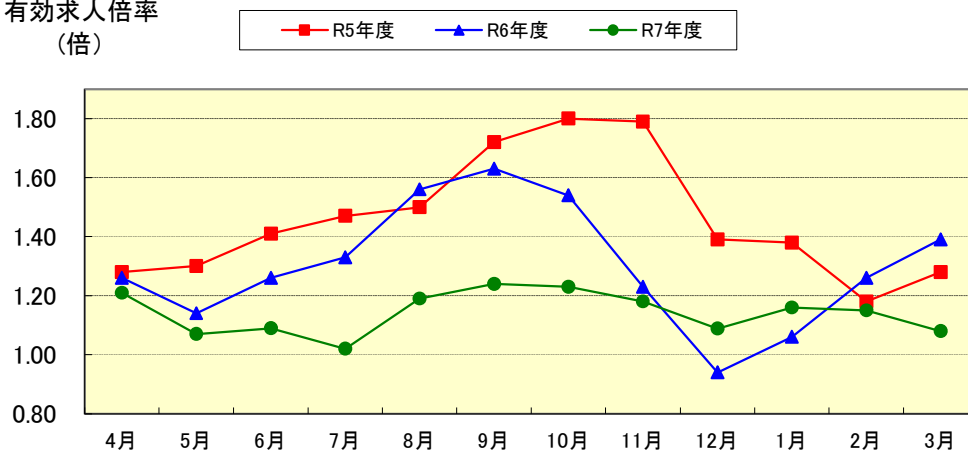


有効求人倍率の推移(学卒を除きパートを含む)

原数値(単位:倍)

項目 年度	4月	5月	6月	7月	8月	9月	10月	11月	12月	1月	2月	3月	年度平均
令和5年度	1.28	1.30	1.41	1.47	1.50	1.72	1.80	1.79	1.39	1.38	1.18	1.28	1.44
令和6年度	1.26	1.14	1.26	1.33	1.56	1.63	1.54	1.23	0.94	1.06	1.26	1.39	1.30
令和7年度	1.21	1.07	1.09	1.02	1.19	1.24	1.23	1.18	1.09	1.16	1.15	1.08	1.14

有効求人倍率
(倍)



新規学校卒業者職業紹介状況

(単位:人)

	中 学 校			高 等 学 校		
	令和5年度 (令和6年3月卒)	令和6年度 (令和7年3月卒)	令和7年度 (令和8年3月卒)	令和5年度 (令和6年3月卒)	令和6年度 (令和7年3月卒)	令和7年度 (令和8年3月卒)
求職者数	0	0	0	45	31	35
求人数	0	0	0	213	186	188
就職者数	0	0	0	45	31	35
県内への就職数	0	0	0	38	22	28
県外への就職数	0	0	0	7	9	7
充足数	0	0	0	30	18	27
求人倍率(倍)	--	--	--	4.73	6.00	5.37
県内就職率(%)	--	--	--	84.4	71.0	80.0
充足率(%)	--	--	--	14.1	9.7	14.4

令和7年度3月末現在

障害者職業紹介状況

(単位:人)

項目	年度 区分	令和6年度					令和7年度						
		身体障害者		知的障害者		精神 障害者	その他 障害者	身体障害者		知的障害者		精神 障害者	その他 障害者
		重度 障害者		重度 障害者				重度 障害者		重度 障害者			
新規求職申込者数		18	3	7	3	26	5	19	3	11	1	21	5
就職件数		9	1	5	1	16	1	6	1	3	0	14	0
新規登録者数		7	1	1	0	17	3	7	0	3	0	6	4
計		200	59	116	30	172	17	159	44	107	27	154	16
年度末現在登録者数													
有効求職者数		52	14	13	3	59	5	35	6	18	4	50	4
就業中の者		111	36	94	25	89	10	109	35	89	23	93	9
保留中の者		37	9	9	2	24	2	15	3	0	0	11	3

フリーター職業紹介状況

(単位:人)

項目	年度	令和6年度	令和7年度
常用雇用者数		21	

ハローワークの職業紹介により正規雇用につながったフリーター等の数
速報値なし、確定値のみ

生活保護受給者等職業紹介状況

(単位:人)

項目	年度		
支援対象者数		岐阜八幡出張所管内分の単独統計はありません	
就職者数			

雇用安定等給付金関係

(単位:円・件)

項目	年度 区分	令和6年度		令和7年度	
		金額	件数	金額	件数
雇用調整助成金(通常制度)		19,606,142	80	3,586,745	20
労働移動支援助成金		0	0	0	0
特定求職者雇用開発助成金		23,246,662	80	21,896,662	82
トライアル雇用助成金(一般関係)		140,000	2	0	0
トライアル雇用助成金(障害者関係)		0	0	600,000	3
人材確保等支援助成金		0	0	0	0
通年雇用奨励金		0	0	0	0
人材開発支援助成金		4,765,300	75	6,647,500	64
キャリアアップ助成金		5,288,000	9	8,225,000	18
中途採用等支援助成金		0	0	0	0

適用事業所の規模別状況

令和8年3月31日現在

規 模	5人未満	5~99人	100~499人	500人以上	計
		511	326	12	0
割合(%)	60.2%	38.4%	1.4%	0.0%	100%

雇用保険(適用関係)

(単位:件・人)

年度	項目	事業所			被保険者		
		新規	廃止	事業所数	資格取得者数	資格喪失者数	被保険者数
令和6年度		21	44	870	1,104	1,235	8,932
令和7年度		19	33	850	1,070	1,221	8,774

雇用保険(給付関係)

●求職者給付状況

(単位:人・千円)

年度	基本手当			高年齢求職者給付金		短期特例給付金	
	資格決定数	受給者実人員 (年度平均値)	支給金額	受給者数	支給金額	受給者数	支給金額
令和6年度	314	104	145,398	187	39,865	74	14,919
令和7年度	312	106	159,331	191	41,724	69	14,119

●就職促進給付状況

(単位:人・千円)

年度	再就職手当		常用就職支度手当		求職活動支援費	
	支給人員数	支給金額	支給人員数	支給金額	支給人員	支給金額
令和6年度	102	43,561	2	314	0	0
令和7年度	98	42,077	0	0	3	206

●高年齢雇用継続給付状況

(単位:人・千円)

年度	基本給付金		再就職給付金	
	受給者実人員	支給金額	受給者実人員	支給金額
令和6年度	1,454	33,605	0	0
令和7年度	1,254	28,434	0	0

●介護休業給付状況

(単位:人・千円)

年度	介護休業給付金	
	受給者数	支給金額
令和6年度	8	2,017
令和7年度	7	1,380

●育児休業給付状況

(単位:人・千円)

年度	基本給付金(※)	
	受給者実人員	支給金額
令和6年度	534	57,609
令和7年度	552	64,169

※令和4年10月から出生時育児休業給付金を含む

●教育訓練給付状況

(単位:人・千円)

年度	教育訓練給付金 (一般教育訓練)	
	受給者数	支給金額
令和6年度	10	424
令和7年度	12	355